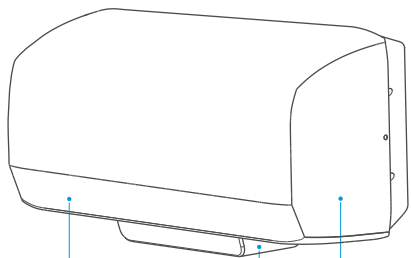




## 产品简介

部件展示



控制面板

外罩

外壳

## 快速入门指南

美的电热水器



微信扫描二维码，获取电子说明书

使用前请仔细阅读本手册，并妥善保管

### 附件清单



阻垢安全阀



膨胀螺栓



遥控器组件



密封圈



膨胀螺钉



软管



排水管组件



说明书

## 使用说明

首次使用

**注意**

·为防止电热水器干烧，首次使用前请先把内胆储满水。

### 1 开机

接通电源后，按 **⏻** 键，启动机器；再次按一下可关机。

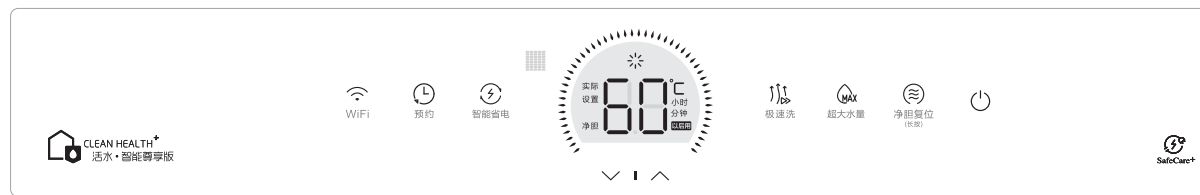
### 2 调节温度

按 **+** / **-** 键，调节温度。按其他键自动确认调节或无操作5秒后自动确认调节设置。

### 3 用热水

打开出水阀，即可使用热水。

### 操作界面



遥控器

### 状态显示说明

图标显示	状态说明
	遥控器接收口。遥控器模式键控制机器端的极速洗和高温抑菌两个按键。
	热水量指示灯亮的多少，代表热水量的多少。全亮，代表热量充足；全灭，代表热量不足。
	当热水器加热到达设置温度，则停止加热，进入保温状态。如果水温下降一定温度时，则重新加热，如此循环。加热时图标转动，保温时图标停止转动。
	图标常亮表示机器漏电，请停止使用，通知售后维修。

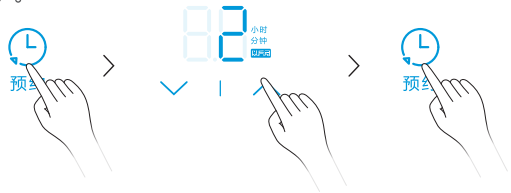
## 美居APP配网模式

长按WiFi键3秒，设备进入美居APP热点配网状态。



## 预约时间

按预约键，进入时钟调节状态，对应的预约数字闪烁（此预约为单次预约，且为倒计时预约）；按调节键对预约时间进行设置，以1为单位在1-24之间进行循环调节；时间设置好后，按预约或其他键确认预约设置，或5秒后自动确认预约设置（完成设置时再次按预约键取消预约）。



## 智能省电

点击智能省电键，开启智能省电模式。机器会根据用户前期用水习惯按时按需进行加热；再次点击智能省电键或手动调节设置温度，功能关闭。（初次使用前7天为记忆阶段，开启该功能后机器会自动匹配加热温度；频繁切断电源或连续断电超过7天会影响智能省电效果）



## 极速洗

快速加热至满足一人洗浴需求，加热完成后，1小时内没有用水自动退出。



## 超大水量

按超大水量键，机器自动选择最大热水水量功能加热（开启时请保持洗浴用水过程通电）。



## 净胆复位

通电达到90天，净胆图标闪烁，提示需要进行内胆排水清洁，长按净胆复位键5s，取消闪烁并重新计时。（具体的排水保养方法见《日常保养手册》）



# 服务指南

## 产品参数

产品型号	F60-32SQ2(HEY)
额定功率	3200W
额定电压	220V
额定水压	0.75MPa
额定频率	50Hz
电器类别	I类
防水等级	IPx4
尺寸	40L /
	50L /
	60L 472x407x802mm
	70L /
	80L /
设置温度范围	30~75℃
能效等级	1级
24小时固有能耗系数(ε)/热水输出率(μ)	40L /
	50L /
	60L ε ≤ 0.6, μ ≥ 85%
	70L /
	80L /



微信扫一扫，服务立马到

F60-32SQ2(HEY) 系列

## TEL 400-8899-315

广东美的厨卫电器制造有限公司  
地址：佛山市顺德区北滘镇广教社区居民委员会广东路68号1号厂房三楼  
邮编：528311  
网址：www.midea.com  
版本号：201905A版  
物料编码：16151000003666

本资料上所有内容均经过认真核对，如有任何印刷错漏或内容上的误解，可向本公司咨询。  
注：产品若有技术改进，会编进新版手册中，恕不另行通知。产品外观、颜色如有改动，以实物为准。

尺寸：  
100×140mm±3，  
5折页  
105g哑粉纸