

### 烧水操作步骤



- 把壶身移离电源底座。按下开盖按钮打开壶盖，往水壶内加水。注意不要超过壶内最大水位。
- 盖好壶盖，将壶身放在电源底座上。底座接通电源。注意接触良好。接通电源请勿用手操作。
- 按下开关按钮，加热指示灯亮，水壶开始加热。
- 水烧开后，加热指示灯熄灭。即可倒水饮用。倒水过程中，请勿开盖。


**注意事项：**

- 第一次使用或长时间没有使用时，应加水至最大水位，烧开1~2次，以便清洁壶体内部。此时的开水不宜饮用！
- 烧水过程中，请注意壶嘴处烫手；特别在水烧开后，操作开盖按钮时，尽量等壶嘴处不冒蒸汽后再进行操作。

**双重防干烧保护功能**

- 电热水壶在无水状态下加热时，产品的双重防干烧保护功能启动。产品将自动停止加热，防止电热水壶损坏。
- 当出现上述情况时，请将电源插头从插座中拔出，待电热水壶自然冷却后（约10分钟）才能正常使用。请勿直接使用冷水来冷却，以免降低发热系统使用寿命。

### 清洁保养



- 拔下电源插头，倒入0.5L白醋，浸泡1小时以上。请勿使用湿手操作。
- 倒掉白醋。倒掉壶内白醋。用湿布擦去残留沉淀物。
- 烧水清洗。加水烧开后倒掉壶内热水，再用清水冲洗4~5次。
- 擦干存放。加水烧开后倒掉壶内热水，再用清水冲洗4~5次。擦干存放。置于干燥通风处，并做好防尘、防潮、防虫保护。

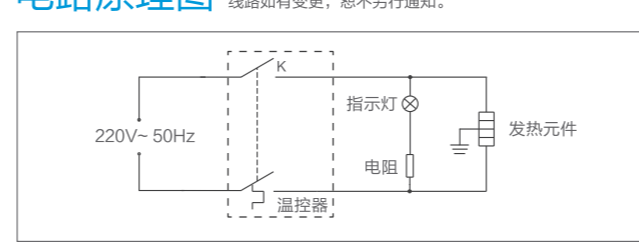
**注意事项：**

- 清洁前请确认电源插头脱离插座。待壶身冷却后进行。
- 为延长电热水壶使用寿命，应定期清洁壶内的沉淀物。
- 长时间不使用，请将电源插头脱离插座，并做好防潮、防尘、防虫保护。
- 切勿用钢丝球及任何化学的或研磨粉状的清洁剂清洗。
- 如水垢严重，请重复步骤。
- 产品禁止淋浴。

\*说明书图片仅供参考，具体以包装箱内实物为准。  
因不同型号的产品外观和功能有所差异，请以实物为准，选择性阅读功能说明。

### 电路原理图

线路如有变更，恕不另行通知。



**产品底部图标说明**

- 禁止淋浴。
- 请勿将本产品当作一般垃圾丢弃！用户应在本产品使用期结束后将其和家庭垃圾分开处理：分类收集和整理将有助于自然降解并减少环境污染。请依据您所在地区有关废弃电子产品处理方式。

### 故障处理

产品在工作过程中，出现异常情况，请按下表进行对照，并采取相应措施。如问题继续存在，或又出现其它的问题，请与美的客服中心联系。

| 故障        | 可能性原因分析                        | 解决对策                                 |
|-----------|--------------------------------|--------------------------------------|
| 指示灯不亮     | • 插头未插好<br>• 灯线松脱<br>• 灯线坏     | • 检查插头<br>• 送售后服务点检修<br>• 送售后服务点检修   |
| 不加热       | • 开关按钮未按到位<br>• 发热管坏<br>• 温控器坏 | • 按指示按到位<br>• 送售后服务点检修<br>• 送售后服务点检修 |
| 水不开跳      | • 壶盖没有合到位<br>• 机器故障            | • 壶盖合到位<br>• 送售后服务点检修                |
| 水未开跳断(早跳) | • 壶底水垢太厚<br>• 机器故障             | • 清洁水垢<br>• 送售后服务点检修                 |

### 环保清单

产品中有毒有害物质或元素的名称及含量

| 部件名称  | 有毒有害物质或元素 |       |       |             |           |             |
|-------|-----------|-------|-------|-------------|-----------|-------------|
|       | 铅(Pb)     | 汞(Hg) | 镉(Cd) | 六价铬(Cr(VI)) | 多溴联苯(PBB) | 多溴二苯醚(PBDE) |
| 壶盖组件  | ○         | ○     | ○     | ○           | ○         | ○           |
| 内胆    | ○         | ○     | ○     | ○           | ○         | ○           |
| 加热组件  | ○         | ○     | ○     | ○           | ○         | ○           |
| 温控器组件 | ○         | ○     | ○     | ○           | ○         | ○           |
| 外壳总成  | ○         | ○     | ○     | ○           | ○         | ○           |
| 底座    | ○         | ○     | ○     | ○           | ○         | ○           |
| 底座组件  | ○         | ○     | ○     | ○           | ○         | ○           |
| PCB组件 | X         | X     | ○     | ○           | X         | X           |
| 电源线   | X         | ○     | ○     | ○           | X         | X           |

本表格依据SJ/T 11364的规定编制。  
○表示该有害物质在该部件所有均质材料中的含量均在GB/T 26572规定的限量要求以下。  
X表示该有害物质至少在该部件的某一均质材料中的含量超出GB/T 26572规定的限量要求。

**产品合格证**

检查结论: 合格

检查员号: 检验员A1

检查日期: 见生产批号

广东美的生活电器制造有限公司

**声明**

本资料上所有内容均经过认真核对，如有任何印刷错误或内容上的误解，可向本公司咨询。产品若有技术改进，会第一时间更新说明书中，恕不另行通知。产品外观、颜色如有改动，以实物为准。

生产日期见生产批号前6位(年/月/日)

产品执行标准: GB4706.1-2005 GB4706.19-2008

### 安全警示

\*为了保证使用安全，请您务必遵守以下安全注意事项。  
本产品未考虑以下情况：无人照看的幼儿和残疾人对器具的使用；幼儿玩耍器具的情况。

**表示【禁止】的内容**

- 严禁将电热水壶、电源线、电源插头或电源底座浸入水中或其它液体中，以免发生危险。
- 烧水时，须盖上壶盖，烧水过程中不可打开壶盖及接触蒸汽，以免烫伤。
- 用户请勿自行拆开及修理。
- 请勿将电源线悬挂于桌边，产品请勿接触到高温物体(如炉具)。
- 请勿向电热水壶、底座任何缝隙或开口处插入大头针、铁丝或其它物品，避免触电伤害。


**表示【强制】的内容**

- 儿童、老年人或残障人士及无使用经验的人应在监护和指导下使用本产品。
- 加水/不使用/清洁/移动电热水壶时，必须保证电源是断开的。
- 禁止在倾斜的或不稳定的台面使用本产品。不可靠近或置于任何电路板上。
- 需单独使用额定电流10A以上，额定电压220V~的接地插座。请勿与其它电器在万用插座上同时使用。请勿使用劣质插排。
- 如果电源线损坏，为避免危险，必须由制造商、其维修部或类似部门的专业人员来更换。
- 本产品只能用于烧水，不能加热除水以外的其它物体(如：紫菜、鸡蛋、豆浆、茶叶、奶、面条等)，否则产品可能出现功能失效。如果电热水壶注水太满，沸水可能喷出。
- 电热水壶应和电源底座配套使用，不能用其它电源底座作配套。
- 请将电热水壶移离底座再做加水操作，放置到电源底座前必须擦干电热水壶底部的水迹。

**可能造成人员伤亡的事项**

- 请勿在无人看管的情况下运行本产品。
- 注意：确保电热水壶在移开底座前，关掉电源开关。
- 产品与其它厨房电器的最佳距离请保持30cm以上。

### 保修卡



| 相关信息   |        |
|--------|--------|
| 用户姓名   | 常用电话   |
| 通讯地址   |        |
| 产品型号   | 产品编号   |
| 购买店铺   | 购买时间   |
| 维修点    | 发票号码   |
| 维修记录   |        |
| 维修日期   | 故障内容   |
| 处理详情   |        |
| 维修单位名称 |        |
| 维修单位电话 | 维修人员签名 |

**维修电话：400-8899-315**

在购买本产品时，请立即填写此保修卡。请妥善保管保修卡，消费者不必将其寄回本公司。维修时请携带保修卡及有效发票正本。广东美的生活电器制造有限公司。www.midea.com

**服务承诺**

产品如有故障，请与本公司的特约维修网点或客户服务中心联系。本产品实行整机一年保修期。保修期的起始日期以产品发票日期为准。

凡属下列情况之一的，不属于保修范围：

- 用户搬运、使用、保管、维护不当而损坏，或人为损坏；
- 经非本公司指定维修部维修，或用户自行拆卸、维修；
- 产品附件(如饭勺、饭勺、接水杯等)、印刷品(如说明书等)和赠品等损坏；
- 使用非我公司产品标配的赠品和配件，造成损坏；
- 发票所载型号与维修产品型号不符或被涂改；
- 非家庭使用(如经营、商用、公司集体)的产品；
- 超出保修期；
- 无有效发票；
- 因不可抗力造成损坏。

不属于保修范围的产品，将提供收费维修服务，本公司客户服务中心仍热情为您服务。



微信扫一扫，服务立马到

### 使用说明书

电热水壶



微信扫一扫二维码，获取电子说明书  
使用前请仔细阅读本手册，并妥善保管

**TEL 400-8899-315**

广东美的生活电器制造有限公司  
地址：广东省佛山市顺德区北滘镇三乐路19号  
邮编：528311  
网址：www.midea.com



16163500003607-X X




16163500003607-X X

条码生成规则：Code=128  
数字部分为物料编码  
XX为供应商简称(大写字母)，供方自行打印

|           |   |      |                                      |
|-----------|---|------|--------------------------------------|
| A         | 20190830  | 徐晶晶  | 制作新版/20190919 修改/20191009 略修改版式/加入说明 |
| 标记        | 变更日期  | 变更人  | 变更内容                                 |
| 说明书技术要求   |   |      |                                      |
| 物料编码      | 16163500003607  |      |                                      |
| 产品型号/客户型号 | MK-SH17E312 水壶通用型号说明书   |      |                                      |
| 客户名称      | 美的  | 公差   | ±2.0mm                               |
| 材质        | <input checked="" type="checkbox"/> 70g双胶纸 <input type="checkbox"/> 128g铜版纸 <input type="checkbox"/> 其它：  | 成品尺寸 | 100x140mm                            |
| 印刷颜色      | <input type="checkbox"/> 单色 <input checked="" type="checkbox"/> 两色 <input type="checkbox"/> 四色(CMYK) <input type="checkbox"/> 四色(CMYK)+专色 <input checked="" type="checkbox"/> C90 M20                                 |      |                                      |
| 专色数量      | <input checked="" type="checkbox"/> 无 <input type="checkbox"/> 有 ( <input type="checkbox"/> 1个 <input type="checkbox"/> 2个 <input type="checkbox"/> 3个 <input type="checkbox"/> 4个 )                                  |      |                                      |
| 表面处理      | <input checked="" type="checkbox"/> 无 <input type="checkbox"/> 光油 <input type="checkbox"/> 光胶 <input type="checkbox"/> 哑胶 <input type="checkbox"/> 其它：  |      |                                      |
| 成形方式      | <input type="checkbox"/> 单张 <input type="checkbox"/> 钉装 <input type="checkbox"/> 胶装 <input checked="" type="checkbox"/> 折页 ( <input type="checkbox"/> 风琴折 <input type="checkbox"/> 包心折 <input type="checkbox"/> 其它： ) |      |                                      |

|    |     |            |       |     |            |             |    |     |                         |  |
|----|-----|------------|-------|-----|------------|-------------|----|-----|-------------------------|--|
|    |     |            |       |     |            | 70g双胶纸      |    |     | 美的生活电器事业部               |  |
| 标记 | 外数  | 分区         | 更改文件号 | 签名  | 年、月、日      |             |    |     | 说明书<br><br>SH17E312-101 |  |
| 设计 | 徐晶晶 | 2019-09-19 | 标准化   | 周静雯 | 2019-09-19 | 阶段标记        | 重量 | 比例  |                         |  |
| 校对 | 徐凯  | 2019-09-19 |       |     |            | B           | 重量 | 1:1 |                         |  |
| 审核 | 陈前  | 2019-09-19 |       |     |            | 共 1 张 第 1 张 |    |     |                         |  |
| 工艺 | 袁鹏飞 | 2019-09-19 | 审批    | 李宝刚 | 2019-09-19 |             |    |     |                         |  |