



微信扫一扫，服务立马到

责任说明和安全信息

版权声明

未经美智光电科技有限公司（以下简称“美智”）书面同意，任何单位和个人不得擅自复制、分发、摘录或利用其他方式使用本产品说明书和“责任说明和安全信息”内容的全部或部分。

本产品说明书所描述的产品中，可能包含美智及其可能存在的许可人享有版权的软件。未经相关权利人许可，任何人不得以任何形式对上述软件进行分发、复制、修改、摘录、解密、转让、许可、反向工程、反向编译、反汇编等任何侵犯软件版权的行为（适用法律禁止上述限制的情况除外）。

商标声明

是美的集团股份有限公司的商标或者注册商标。

说明

本产品某些特性和功能取决于第三方软硬件以及您所处的网络环境。某些特性和功能可能由于网络或第三方软硬件设置而无法完全对应本产品说明书中的描述或无法实现。在合理可控范围内，美智提供本产品说明书描述的产品在美的物联网产品应用系统中正常运作所需的条件，但由于以下情况造成的产品性能或可用性问题不属于合理可控范围：

- 1.美的物联网系统（包括美的云服务中心的）正常维护，包括故障响应、业务迁移、测试或试用等情况造成的；

2.由您或第三方的软件、硬件（包括但不限于通讯网络、第三方服务器等）造成的；

3.其他在美智合理控制以外的因素造成的。
本产品说明书和“责任说明和安全信息”的最终解释权归美智所有。美智有权对本产品说明书和“责任说明和安全信息”随时修改，无需通知或承担任何责任。

责任限制

美智对本产品说明书中的所有内容不提供任何明示或暗示的保证，所有内容均以“按照现状”提供（适用法律要求除外）。在适用法律允许的范围内，美智对您因使用本产品说明书描述的产品而遭受的损失的最大责任以您购买该产品所支付的价格为限（根据适用法律规定的涉及人身伤害的损害赔偿除外）。

在适用法律允许的范围内，美智在任何情况下都不对因使用本产品说明书描述的产品而产生的任何间接性、后果性、偶然性、继发性、特殊性的损害进行赔偿，也不对任何利润、数据、商誉等损失进行赔偿。

隐私保护

请阅读我们的隐私政策来了解我们如何保护您的个人信息：
http://www.midea.com/cn/infomation/privacy_policy/index_pc.shtml

安全信息

在使用本产品时，请阅读并遵守说明书中的注意事项，以避免出现危险情况，并确保产品的正常运行。

保修卡



相关信息

用户姓名 _____ 常用电话 _____

通讯地址 _____

产品型号 _____ 产品编号 _____

购买店铺 _____ 购买时间 _____

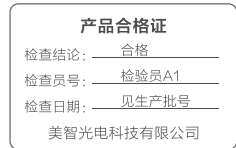
故障内容

故障内容 _____

故障原因 _____

处理详情 _____

返修日期 _____ 维修员签名 _____



保修说明

- 美的健康秤实行整机保修一年（电池除外），保修起始日期以购买发票日期为准。
- 产品在保修期内，在正常使用情况下，机器本身器件及功能出现问题而导致无法正常使用，我们将提供免费维修服务。

以下情况不能提供免费维修服务

- 产品已超出保修有效期；
- 因使用、维护、保管不当或者不按说明书操作引起的故障；
- 自行拆装产品或未经授权维修、改动，使用非本机配件（电池除外）造成的质量问题；或撕毁、涂改标贴、机器序号等。
- 因自然灾害等不可抗力（如地震、火灾、雷击等）原因而造成的产品故障或损坏。

不属于保修范围内的产品，本公司客户服务中心仍为您贴心服务。

保修说明

- 请妥善保管保修卡，送修时，请将产品、保修卡及购买发票寄往我司；无保修卡或发票，我司有权不提供免费维修服务；
- 超过保修有效期的产品，需收取配件及维修费用。

维修电话：400-8899-315

- 在购买本公司产品时，请立即填写此保修卡
- 请妥善保管保修卡，消费者不必将其寄回本公司
- 维修时请携带保修卡及有效发票正本



微信扫一扫，服务立马到

美智光电科技有限公司
<http://www.midea.com>

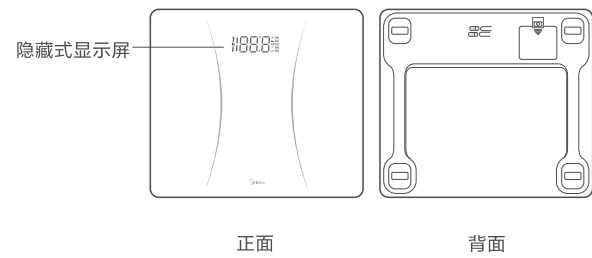
美的健康秤

使用说明书
(家庭用)



使用前请仔细阅读本说明书，并妥善保管

产品简介



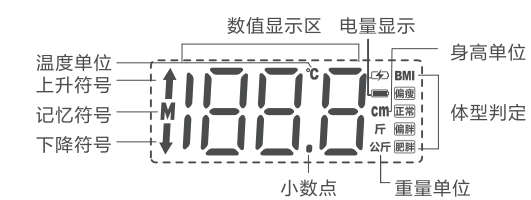
正面

背面

提示符号



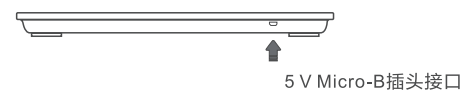
LED显示说明



温度显示：0℃~50℃，低于0℃显示为tLo，高于50℃显示为tHi。

充电说明

请使用直流5 V Micro-B插头充电器，充电电流小于或等于2 A，不能使用电压大于5 V的充电器充电。若长时间不使用，建议每三个月对电池充一次电。



5 V Micro-B插头接口

- 充电中，显示屏“”长亮；
- 充满时，显示屏“”长亮；充满电约需120分钟；
- 低电时，显示屏“”闪烁，请及时充电。

当电池电量低时会出现秤量不稳定（如压力开机时出现异常重量值），注意 请插上充电器充电。

操作方法

第一步

将体重秤放置于干燥、平稳、坚硬的地面上，为避免影响称重的准确性，（请勿放置在地毯等柔软表面）。



第二步

轻轻上秤（自动开机），静候片刻，等待显示屏上显示体重值（如图所示）。



第三步

体重值锁定后，等待显示屏显示体重差值、环境温度及BMI(可无需下秤)。注：首次使用或差值在5 kg以上均无差值显示

温度显示功能

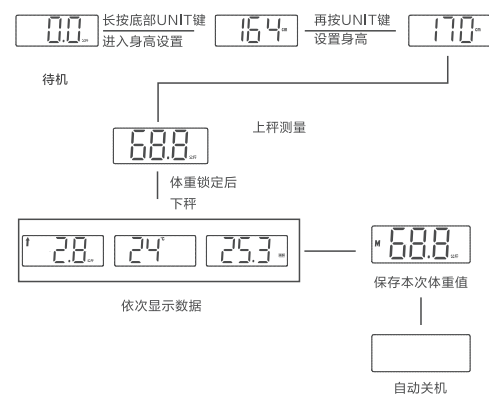
本产品具有芯片温度检测及显示功能，产品在同一环境下放置超过两小时，芯片内部温度近似于环境温度；变更产品使用环境，建议以30分钟后显示的温度为准。

单位转换

短按底部“UNIT”按键，进行单位转换。

BMI/差值比较/数据存储功能

本产品具有智能差值比较与BMI功能，秤体开机后长按秤体底部UNIT键，进入身高设置，再短按身高参数向上增加(长按可连续增加)，设置好后按一下秤体或等待一段时间，自动进入称重模式；此时上秤测量体重，重量锁定后请下秤等待数秒，产品自动从所有用过本产品的用户中搜索到最相近的一次存储数据作比较，并将结果循环显示一次(差值、温度、BMI)。最后提示存储符号“M”后关机。



- 身高参数设置后，再次使用按上次设置的身高作为默认身高；
- 首次使用或差值在5 kg以上均无差值显示，体重值锁定约3秒后自动存储本次重量值，并提示M，约3秒后自动关机。

关于BMI

体质指数(BMI)是评估体重与身高比例的工具，通常用于成人人群中进行超重和肥胖的判定。一般来讲，成人“BMI”值在20~25之间，较为标准，小于20可能偏瘦，大于25可能偏胖。（注：BMI值评价标准仅做参考）

基本参数

- 电 源：150mAh 充电锂电池
- 尺 寸：300mm×265mm×21mm
- 净 重：1.3 kg
- 毛 重：1.6 kg
- 称重范围：5 kg~150 kg
- 分 度 值：0.1 kg
- 面板材料：6mm 高强度钢化玻璃
- 底壳材料：HIPS
- 工作温度：-10℃~50℃
- 显示温度：0℃~50℃
- 执行标准：QMDMZ 001-2020

注意事项

- 1.请注意保持玻璃承载面的干燥，置于凉爽干燥处，防止打滑摔倒。
- 2.称重过程中请保持静态，请勿敲打、撞击及跌落产品。
- 3.本品为精密仪器，请小心轻放；水平摆放产品，请勿竖置。
- 4.用微湿布清洁产品，避免水进入秤体内，请勿用化学/腐蚀性清洁剂。
- 5.如不能开机，请确认电量是否充足后再尝试开机，如仍未解决问题，请联系您的经销商。
- 6.产品秤应远离高温，且不能随意拆卸。
- 7.该秤为人体称重而设计，并符合国际同类标准，不能用于商业称重。
- 8.充电中、充电后10分钟内和长时间工作5分钟后，温度会有所偏差。

环保清单

部件名称	有害物质					
	铅 (Pb)	汞 (Hg)	镉 (Cd)	六价铬 (Cr(VI))	多溴联苯 (PBB)	多溴二苯醚 (PBDE)
塑胶外壳	○	○	○	○	○	○
玻璃	○	○	○	○	○	○
线路板	○	○	○	○	○	○
电极片	○	○	○	○	○	○
内部线缆	○	○	○	○	○	○
传感器	○	○	○	○	○	○
电池	×	○	○	○	○	○

本表格依据SJ/T 11364的规定编制。
○：表示该有害物质在该部件所有均质材料中的含量均在GB/T 26572规定的限量要求以下。
×：表示该有害物质至少在该部件的某一均质材料中的含量超出GB/T 26572规定的限量要求。