

服务指南

环保清单

产品中有毒有害物质或元素的名称及含量

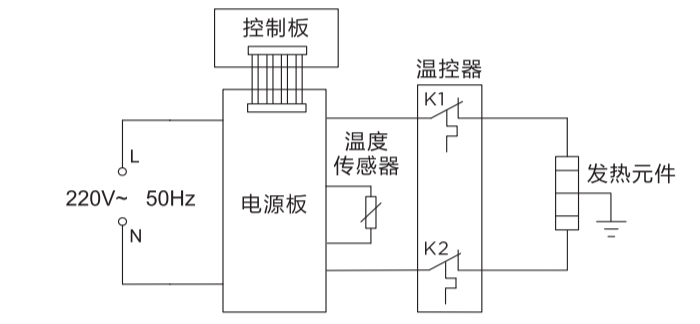
Table with columns: 部件名称, 铅(Pb), 汞(Hg), 镉(Cd), 六价铬(Cr(VI)), 多溴联苯(PBB), 多溴二苯醚(PBDE)

本表格依据SJ/T 11364 的规定编制。
O 表示该有害物质在该部件所有均质材料中的含量均在GB/T 26572规定的限量要求以下。
X 表示该有害物质至少在该部件的某一均质材料中的含量超出GB/T 26572规定的限量要求。

电路原理图

提示

线路如有变更, 恕不另行通知。



故障处理

如果产品在工作过程中, 出现异常情况, 请按下表进行对照, 并采取措施。
如问题继续存在, 或又出现其它的问题, 请与美的客服中心联系。

美的服务热线 400-8899-315

Table with columns: 故障, 可能性原因分析, 解决对策

Table with columns: 故障, 原因说明, 解决对策

Product warranty form with fields for name, address, and date.

声明

本资料上所有内容均经过认真校对, 如有任何印刷错误或内容上的疏漏, 可向本公司咨询, 产品若有技术改进, 会编进新版说明书中, 恕不另行通知, 产品外观、颜色如有改动, 以实物为准。

产品执行标准: GB4706.1-2005 GB4706.9-2008



保修卡

Warranty card form with fields for user name, address, product number, and purchase date.

维修电话: 400-8899-315
在购买本公司产品时, 请立即填写此保修卡。
请妥善保管保修卡, 消费者不必将其寄回本公司。
维修时请携带保修卡及有效发票正本。
广东美的生活电器制造有限公司
www.midea.com

服务承诺

产品如有故障, 请与本公司的特约维修网点或客户服务中心联系。
本产品实行整机一年保修制。
保修期从生产日期以产品发货日期为准。
凡属下列情况之一者, 均属保修范围:

- 1. 用户搬运、使用、保管、维护不当而损坏, 或人为损坏;
2. 经非本公司指定维修部维修, 或用户自行拆卸、维修;
3. 产品附件(如饭勺、汤勺、接浆杯等)、印刷品(如说明书等)和赠品等附件;
4. 使用非公司产品原配的赠品和配件, 造成损坏;
5. 发票所标型号与维修产品型号不符或被涂改;
6. 非家庭使用(如经营、商用、公司集体)的产品;
7. 超出保修期;
8. 无有效发票;
9. 因不可抗力造成损坏。
不属于保修范围的产品, 将提供收费维修服务, 本公司客户服务中心热情为您服务。

TEL 400-8899-315

广东美的生活电器制造有限公司
地址: 广东省佛山市顺德区北滘镇三乐路19号
邮编: 528311
网址: www.midea.com
物料编号: 16163500002461

电热水壶

使用说明书



使用前请仔细阅读本说明书, 并妥善保管

安全警示

提示

为了保证使用安全, 避免对他人造成伤害和财产损失, 请务必遵守以下安全注意事项, 不遵守安全警告可能导致事故发生。

注意
本产品考虑以下情况:
无人照看的幼儿和残疾人对器具的使用。
幼儿玩耍器具的情况。

表示【禁止】的内容

- 禁止浸液体中
需要专业人员
严禁将电热水壶、电源线、电源插头或电源底座浸入水中或其它液体中, 以免发生危险。

- 控制按键区域, 严禁液体浸入。
操作时, 请使用安全手柄, 勿触摸发热体或从壶嘴和壶中溢出的热蒸汽。烧水时, 须盖上壶盖, 烧水过程中不可打开壶盖, 以免烫伤。

- 维修时, 禁止使用其它外延电源线, 且不得使用非本公司指定的零部件。
电热水壶若出现任何损坏情况, 请将产品送至特约服务中心进行检修后再使用。用户切勿自行修理。
注意: 请勿将电源线悬挂于桌边或接触到高温物体。电热水壶长期不使用时, 请将电源线储存在电源底座的收纳槽中。

- 请勿向电热水壶、底座任何缝隙或开口处插入大头针、铁丝或其它物品, 避免触电伤害。

表示【强制】的内容

- 禁止儿童操作
禁止靠近炉具
禁止使用劣质插销

- 儿童、老年人或残障人士及无使用经验的人应在监护和指导下使用本产品。儿童应在监督下接触本产品以确保他们不会将产品当成玩具。

- 壶中无水时, 加水时, 不使用时, 清洁或移动电热水壶时, 当电热水壶出现问题时必须保证电源是断开的。

- 禁止在倾斜的或不稳定的台面使用本产品, 并远离热源, 以免损坏塑料部件, 不可靠近或置于任何热源上。

- 需单独使用额定电流10A以上, 额定电压220V~的接地插座, 切勿使用万用插座与其它电器同时使用。

- 如果电源线损坏, 为避免危险, 必须由制造商、其维修部或类似部门的专业人员来更换。

- 本产品只能用于烧水, 不能加热除水以外的其它物体(如: 紫菜、鸡蛋、豆类、茶叶、奶、面条等); 否则产品可能出现功能失效。如果电热水壶注水太满, 沸水可能喷出。烧水时, 不能干烧。

- 电热水壶应和电源底座配套使用, 不能使用其它电源底座作配套。

- 请将电热水壶移离底座再做加水操作, 放置到电源底座前必须擦干电热水壶底座的水迹。

- 产品勿靠近炉具, 以免被意外引燃引起火灾。

- 请勿使用劣质排插转接, 以免存在起火风险。

- 可能造成人员伤亡的事项
请勿在无人看管的情况下运行本产品。
注意: 确保电热水壶在移除底座前, 关掉电源开关。

- 产品放置的桌面需定时清洁、清理油污。

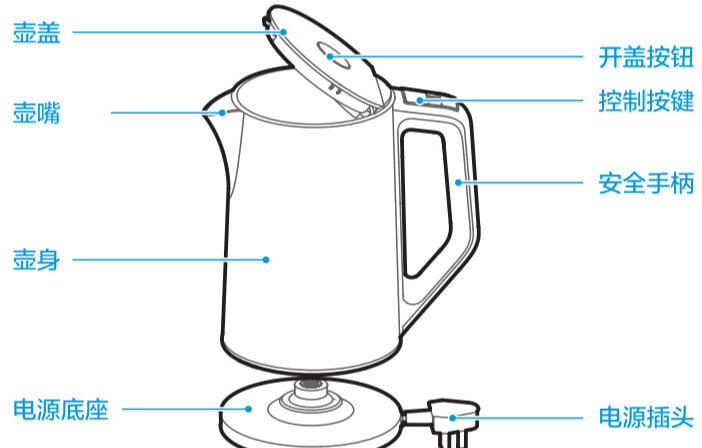
- 产品与其它厨房电器的最佳距离需保持30cm以上。

产品简介

注意

因产品外观各有差异, 下图仅供参考, 具体以包装箱内实物为准。

部件名称



产品实体上图标说明

- 禁止淋浴。

请勿将本产品当作一般垃圾丢弃! 用户应在本产品使用寿命结束后将其和家庭垃圾分开处理, 分类收集和妥善处理将有助于节约自然资源与减少环境污染。请依照您所在地区有关废弃电子电器产品的处理方式处理。

产品参数

Table with columns: 型号, 容量, 电源, 额定功率

功能键说明

烧水

待机状态下, 按下“烧水”按键, LED灯显示红色, 水壺烧水至沸腾, 工作状态下, 按下“烧水”按键, 取消所有工作, 返回待机状态。

净化

待机状态下, 按下“净化”按键, LED灯显示蓝色, 水壺先烧至开水沸腾, 再持续沸腾3分钟。

温度调节

待机状态下, 连续按“温度调节”按键, 选择保温温度(45℃-60℃-70℃-85℃), 选后水壺直接烧水至沸腾, 后冷却至目标温度进行保温(不需要按“烧水”按键); 水壺烧水沸腾后, 第一次按下“温度调节”按键时显示当前设定的保温温度, 此后再按“温度调节”按键, 选择保温温度, 水壺直接烧水或冷却至目标温度进行保温(不再烧至沸腾), 45℃保温时间约30分钟, 满足整晚保温, 60℃保温时间约4小时, 70℃/85℃保温时间2小时。

- 1. 烧水至沸腾或目标温度时, LED灯显示红色;
2. 保温过程中, 显示屏上方三个指示灯动态显示;
3. 保温过程中, 提起壶身后约3分钟内成, 继续保温, 否则不保温。

使用说明

烧水操作步骤

- 提示
第一次使用前或者长时间没有使用后, 应加水至最大水位, 烧开1-2次, 以便清洁壶体内部, 此时的开水不宜饮用!
当水壺移离底座时, 所有按键不响应用户操作, 当按键有效时, 会发出“滴”声提示。

- 在烧水过程或者保温过程中, 不能向水壺加水。
烧水过程中, 请注意壶嘴处烫手。

- 保温过程中, 提起壶身并往杯中加水, 放回底座上后, 若继续保温, 请按“烧水”按键取消工作, 再重新选择功能。


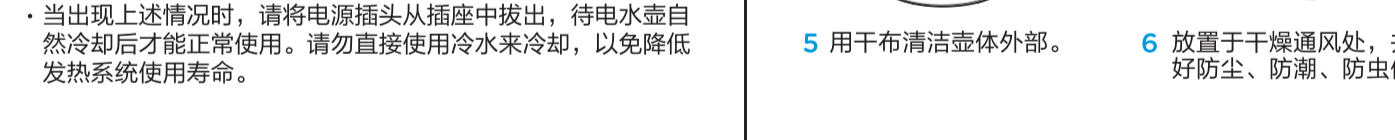

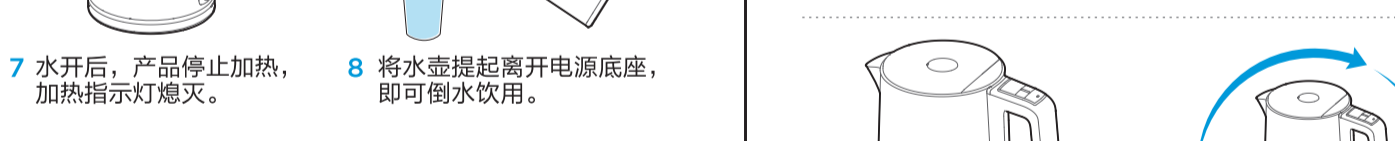
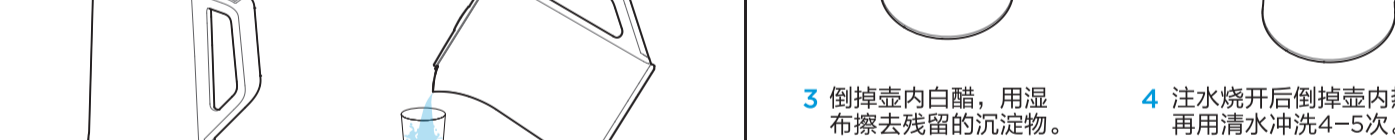
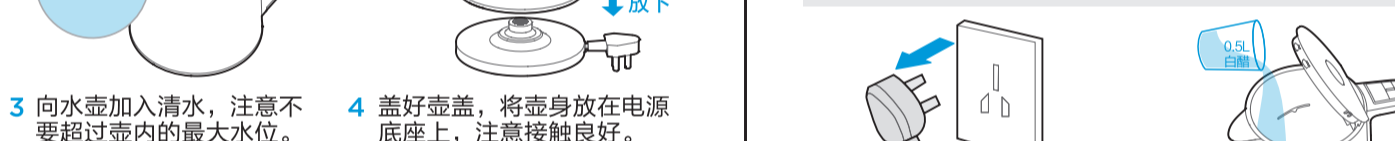
- 保温结束后或在待机状态下15分钟内无任何操作, 若继续保温, 进入节能模式, 单击任意按键解除显示, 烧开后水壺处于待机状态。

- 1 把壶身移离电源底座。 2 按下开盖按钮, 打开壶盖。

清洁保养

提示

- 清洁前请确认电源插头拔离底座, 待壶身冷却后进行。
为延长电热水壶使用寿命, 应定期清洁壶内的沉积物。
如长期不用, 请将电源插头拔离底座, 并做好防尘、防虫、防虫保护。
切勿用钢丝球及任何化学的或研磨剂类的清洁剂清洗。



干烧保护

双重防干烧保护功能:
当水壺在无水状态下加热时, 产品的双重防干烧保护功能将自动停止加热, 防止水壺损坏;
当出现上述情况时, 请将电源插头从插座中拔出, 待电热水壺自然冷却后才能正常使用, 请勿直接使用冷水来冷却, 以免降低发热系统使用寿命。

Table with columns: 变更日期, 变更人, 变更内容

说明书技术要求

Table with columns: 物料编码, 产品型号/客户型号, 客户名称, 材质, 印刷颜色, 专色数量, 表面处理, 成形方式

Table with columns: 标记, 外数, 分区, 更改文件号, 签名, 年、月、日

美的生活电器事业部
80g双胶纸
说明书
HE1506b-101
阶段标记 B 重量 1:1
共 1 张 第 1 张