

本文件含有美的集团的保密信息  
禁止任何人未经授权以任何形式使用  
包括但不限于全部或部分地泄露、复制或散发

绝密

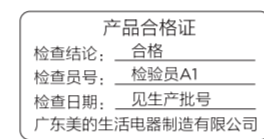
安全警示

- 提示 避免对您和他人造成伤害和财产损失。请务必遵守以下安全注意事项。不遵守安全警告而错误使用可能导致事故发生。
▲ 注意 本产品未考虑以下情况：
- 无人照看的幼儿和残疾人对器具的使用
- 幼儿玩耍器具的情况
○ 表示【禁止】的内容
- 工作过程中，请勿将手或脸靠近蒸汽口，以免烫伤。
- 工作过程中，请勿用布等遮盖蒸汽口，以免引起事故或者造成电蒸锅损坏。
- 请勿改造：除维修技术人员以外，其他人不得进行分解、维修，以免造成火灾、触电、受伤。
- 请勿用除交流电220V以外的电压，以免造成火灾、触电。电源线破损请勿使用。
- 请勿用以下方式进行操作，以免造成电源线破损引起火灾、触电：电源线强行折弯、靠近高温、捆绑、承载重物等。
- 电源线插头损坏，请勿使用，以免造成火灾、触电或短路。
- 请勿用湿手插、拔插头，以免触电、受伤。
- 工作过程中，禁止移动或晃动电蒸锅。
- 请勿让儿童单独操作使用。要放在婴幼儿不能接触的地方，以避免触电、烫伤等危险事故发生。
- 电蒸锅不要放在不平稳、潮湿或者靠近其它火源、热源的地方，否则会受到损坏或发生事故。
- 请勿向电蒸锅底部的排气孔插入大头针、铁丝或其他物品，避免触电伤害。器具不得浸入水中或淋水。
● 表示【强制】的内容
- 要单独使用额定电流10A以上的带接地线插座，如果与其他电器合用，插座会发生异常而引起火灾等危险。
- 电源线插头、插尾以及产品插座如有灰尘或水迹，请及时清理，以免造成火灾、触电或短路。

- 如需进行产品维护或更换零件，请到美的指定的专业维修网点，避免因维修不当或配件选用不当带来使用隐患。
● 插头需彻底插入插座，以免造成火灾、触电、短路。
● 如果电源线损坏，为了避免危险，必须由制造商、其维修部或类似部门的专业人员更换。
● 本产品仅限于室内适用。
● 美的电蒸锅不得无水干烧，使用前必须确认水箱内按说明书规定的水量添加足够的水，方可接通电源。
● 清洗美的电蒸锅前必须拔下电源插头，不得采用可能使水进入产品本体内部的操作，以免造成危险。
● 使用前必须正确装配各部件，使用过程中必须使用美的电蒸锅原配件。
▲ 表示【注意】可能造成轻伤或者财产损失的事项
- 水箱底座不应有异物和积水，如有请清理干净再使用。
- 使用中如果您接触的部位很热，应采取隔热措施或戴上隔热手套操作，并避免人体与蒸汽直接接触，以免烫伤。
- 在美的电蒸锅未充分冷却下，欲取下上层部件时，应当小心粘带下层部件而引起翻腾食物等。
- 向水箱内添加加水时，请勿将水量超出“上水位”线，以免沸腾过程中溅出，烫伤或影响食物性能。
- 一些重要零部件，如保险丝等维修不当或私自短接可能使产品保护失效，导致过热或火灾。
● 表示【温馨提示】的内容
- 如产品图片与实物不一致，以产品实物为准。
- 在产品工作前，请检查蒸笼放置是否正确，以免引起故障。
- 在产品使用中有轻微的响声或嘶哑声音，是产品的正常声音，请不必惊慌。
- 产品正常工作的海拔高度范围为0-2000米。
- 请保管好说明书，以便日后使用过程中查询。



本产品符合食品接触材料工程  
生产许可证编号：粤XK16-204-00125



检查结论：合格  
检查员：陈国良A1  
检查日期：2016年12月10日  
广东美的生活电器制造有限公司

▲ 声明

本资料上所有内容均经过认真核对，如有任何印刷错误漏或内容上的误解，可向本公司咨询。  
注：产品若有技术改进，会编进新版手册中，恕不另行通知。产品外观、颜色如有变动，以实物为准。  
产品执行标准：GB4706.1-2005 GB4706.19-2008 Q/MD 009

保修卡

Midea 保修卡表格，包含用户姓名、购买商店、产品型号、当地维修网点电话、维修日期、故障内容及处理情况、维修单位、维修人员签名。

维修电话：400-8899-315  
在购本公司产品时，请留意此保修卡  
请妥善保管保修卡，消费者不必将其寄回本公司  
维修时请携带保修卡及有效发展正本  
广东美的生活电器制造有限公司  
www.midea.com

服务承诺  
产品如有故障，请与本公司的特约维修网点或客户服务中心联系。  
本产品实行整机保修一年。（仅适用家庭使用的产品）  
保修期的起始日期以产品发货日期为准。  
凡属下列情况之一的，不属保修范围。  
1. 用户搬运、使用、保管、维护不当而损坏，或人为损坏；  
2. 经非本公司指定维修部维修，或用户自行拆卸、维修；  
3. 产品附件（如饭勺、汤勺、接浆杯等）、印刷品（如说明书等）和赠品等损坏；  
4. 使用非我公司产品配套的精品及配件，造成损坏；  
5. 发源所批型号与维修产品型号不符或被涂改；  
6. 非家庭使用如经营、商用、公司集体的产品；  
7. 超出保修期；  
8. 无有效发票；  
9. 因不可抗力造成损坏；  
不属于保修范围的产品，将提供免费维修服务，本公司客户中心仍热情为您服务。



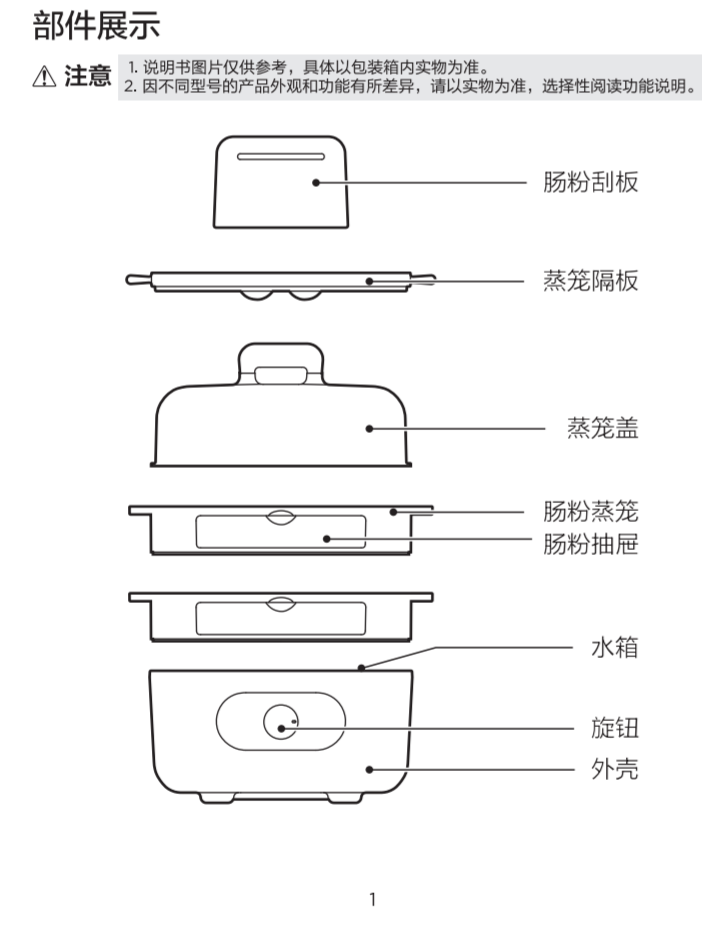
TEL 400-8899-315

广东美的生活电器制造有限公司  
地址：广东省佛山市顺德区北涌镇三乐路19号  
邮编：528311  
网址：www.midea.com  
16161900000105-HS

使用说明书  
美的电蒸锅



产品简介



使用说明

- 快速入门
- 请仔细阅读使用说明，按要求操作。
- 从包装盒中取出蒸锅及配件，拆去内包装，用食品洗涤剂清洗蒸笼盖、蒸笼隔板、肠粉抽屉、肠粉蒸笼、肠粉蒸盘、肠粉刮板、水箱，并用清水洗净后晾干备用。水箱内部用湿布擦净。
- 产品本体(水箱、旋钮、外壳等装配在一起的组件)应放置于稳固平台上，应远离可能因蒸汽受损的物体，并放置在儿童触摸不到的地方。
- 直接往水箱注入冷水，图1是水箱加水刻度线。当选择煮/炖功能时加水必须高于下水位线并低于上水位线，上水位线可持续工作超过75分钟；选择定时蒸功能时，可以根据实际蒸的食物耗时选择加水量。
- 刻度线代表意思：20代表加水量能维持时间约20分钟，其余类推。
功能说明
蒸笼自由组合
根据需要，可以方便地选择蒸肠粉或者只用蒸笼。

蒸煮方便

使用单层蒸笼时，建议将蒸熟时间适当延长，大块的物放置于最下层蒸笼内蒸熟。可在蒸粉时在最上层加一层蒸笼隔板，同时蒸熟其它食物，但要注意这样可能使食物互相串味。  
方便观察食物烹饪情况  
在蒸煮过程中可以通过蒸笼盖观察食物的烹饪情况。  
蒸煮选择方便  
首先确认水箱内水量是否充足，再接通电源，设置烹饪时间，此时指示灯亮，开始工作。当工作完毕后，指示灯熄灭。  
注：为了减少时间偏差，设定烹调时间时，产品必须是通电状态；  
请按以下的建议时间设置烹调时间：  
冷冻的肉类、禽类、海鲜类，请先解冻再蒸；  
蒸肠粉时请按提示自行计时，快速蒸熟。  
蒸煮完毕
- 小心打开蒸笼盖，避免人体与溢出蒸汽正面接触。为防止食物蒸过头，可适时取下蒸笼，放于餐盘内。
- 抽出蒸好的肠粉抽屉置于桌面，同时插入备用的肠粉抽屉预热，再用刮板将蒸好的肠粉刮下，放于餐盘。
- 使用完毕，拔下电源插头，待电蒸锅完全冷却后，再移动。  
工作时间参考  
表格中蒸熟时间和方法仅供参考，参考时间均根据冷水蒸煮及食物放在蒸笼内而设置，具体操作应视实际情况而定。

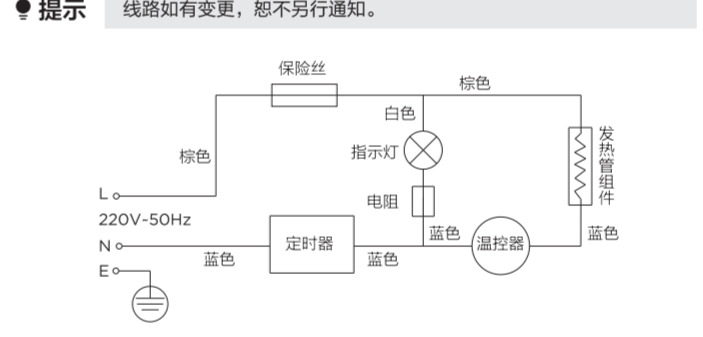
清洁保养

- 为了安全和长久的使用本产品，请仔细进行日常检查和维护。
- 每次使用后请务必拔出电源线插头，然后将电蒸锅内的水倒出并待电蒸锅完全冷却后才能开始清洗。
- 不得用研磨性清洁剂或溶剂进行清洗。
- 每次使用后，可用干净的湿布清洗电蒸锅底座和水箱。
- 定期清洁水箱、肠粉抽屉、肠粉蒸笼、肠粉蒸盘、刮板、蒸笼隔板、蒸笼盖。
- 用完后应倒净水箱中的剩水，每次蒸煮后换上新净水。
- 切勿将整个电蒸锅放入水中清洗，以免发生触电危险和功能故障。
- 收藏前应晾干各部件再放置安全、干燥处。  
注：在水箱内表面完全冷却前，不要试图用手或人体其它部位接触水箱内表面，以免烫伤。  
服务指南  
异常自检

产品参数

型号 MZ-ZG2323X3-101 额定电压/额定频率 220V-50Hz 额定功率 1000W 水箱容量 2.0L 额定容量 4.7L

电路原理图



环保清单

环保清单表格，列出了有害物质或元素的名称及含量，包括铅(Pb)、汞(Hg)、镉(Cd)、六价铬(Cr(VI))、多溴联苯(PBB)、多溴二苯醚(PBDE)等。

100\*140mm, 70g双胶纸, 双面双色印刷, 6页12P

说明书技术要求表格，包含物料编码、产品型号、客户名称、材质、印刷颜色、专色数量、表面处理、成形方式等规格要求。

1616000000734-XX  
备注：  
条码生成规则：Code128  
数字部分为物料编码，XX为供应商简称，供应商自行填写  
如：利和-LH，亿洋-Y；  
供应商简称字体要求：Arial，字号10pt  
数字行转曲后与条码行平齐（同宽62mm）

审批流程表格，包含标记、设计、校对、审核、工艺等步骤，列出了外数、分区、更改文件号、签名、日期等信息。

70g双胶纸  
M美的生活电器事业部  
说明书  
ZG2323X3-101Y-101  
共 1 张 第 1 张