

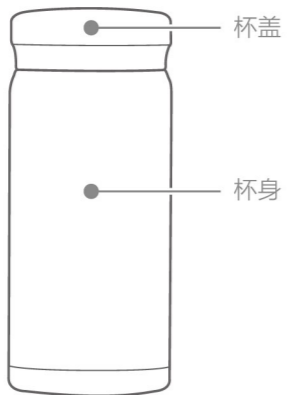
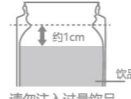




<p><b>Micca</b> 保修卡</p> <table border="1"> <tr> <th colspan="2">相关信息</th> </tr> <tr> <td>用户姓名</td> <td>常用电话</td> </tr> <tr> <td>通讯地址</td> <td></td> </tr> <tr> <td>产品型号</td> <td>产品编号</td> </tr> <tr> <td>购买店铺</td> <td>购买时间</td> </tr> <tr> <td>维修点</td> <td>发票号码</td> </tr> <tr> <th colspan="2">维修记录</th> </tr> <tr> <td>维修日期</td> <td>故障内容</td> </tr> <tr> <td>处理详情</td> <td></td> </tr> <tr> <td>维修单位名称</td> <td></td> </tr> <tr> <td>维修单位电话</td> <td>维修人员签名</td> </tr> </table> <p>维修电话: 400-8899-315 在购买本公司产品时, 请立即填写此保修卡。请妥善保管保修卡, 消费者不必将其寄回本公司。维修时请携带保修卡及有效发票正本。</p> <table border="1"> <tr> <td><b>Micca</b> 产品合格证</td> </tr> <tr> <td>检查结果: 合格</td> </tr> <tr> <td>检查员号: 检验员A1</td> </tr> <tr> <td>检查日期: 见生产批号</td> </tr> <tr> <td>广东美的生活电器制造有限公司</td> </tr> </table> <p>生产日期见生产批号前6位(年/月/日)</p> <p>执行标准: GB/T 29606-2013 《不锈钢真空杯》 GB 4806.1-2016 《食品安全国家标准 食品接触材料及制品通用安全要求》</p>	相关信息		用户姓名	常用电话	通讯地址		产品型号	产品编号	购买店铺	购买时间	维修点	发票号码	维修记录		维修日期	故障内容	处理详情		维修单位名称		维修单位电话	维修人员签名	<b>Micca</b> 产品合格证	检查结果: 合格	检查员号: 检验员A1	检查日期: 见生产批号	广东美的生活电器制造有限公司	<p><b>服务承诺</b></p> <p>产品如有故障, 请与本公司的特约维修网点或客户服务中心联系。 本产品实行整机一年保修期。保修期的起始日期以产品发票日期为准。</p> <p>凡属下列情况之一的, 不属保修范围。</p> <ol style="list-style-type: none"> <li>1. 用户搬运、使用、保管、维护不当而损坏, 或人为损坏。</li> <li>2. 经非本公司指定维修部维修, 或用户自行拆装、维修。</li> <li>3. 产品附件(如杯刷、杯套等)、印刷品(如说明书等)和赠品等损坏。</li> <li>4. 使用非我司产品标配的赠品和配件, 造成损坏。</li> <li>5. 表面喷漆的保温杯产品, 使用钢丝球清洗造成的漆面划伤、脱落等。</li> <li>6. 无有效发票, 超出保修期, 或发票所载型号与维修产品型号不符或被涂改。</li> <li>7. 非家庭使用(如经营、商用、公司集体)的产品。</li> <li>8. 因不可抗力造成损坏。</li> </ol> <p>不属于保修范围的产品, 将提供收费维修服务, 本公司客户服务中心仍热情为您服务。</p>	<p></p> <p>厌倦了一成不变 想为生活加点不一样的色彩 更想表达人生的态度 将世界装点成自己想要的样子 超色彩, 越精彩</p> <p><b>Micca</b></p> <p>广东美的生活电器制造有限公司 地址: 广东省佛山市顺德区北滘镇三乐路19号 邮编: 528371 网址: www.midea.com 400-8899-315</p>	<p><b>Micca</b></p> <p></p> <p><b>保温杯</b> 使用说明书</p> <p>Coloring My Lifestyle</p>
相关信息																														
用户姓名	常用电话																													
通讯地址																														
产品型号	产品编号																													
购买店铺	购买时间																													
维修点	发票号码																													
维修记录																														
维修日期	故障内容																													
处理详情																														
维修单位名称																														
维修单位电话	维修人员签名																													
<b>Micca</b> 产品合格证																														
检查结果: 合格																														
检查员号: 检验员A1																														
检查日期: 见生产批号																														
广东美的生活电器制造有限公司																														
<p><b>PRODUCT DIAGRAM</b> 产品结构图</p> <p></p> <p>杯盖</p> <p>杯身</p>	<p><b>SPECIFICATIONS</b> 使用及清洗方法</p> <p><b>首次使用时</b> CLEANING PRIOR FIRST USE</p> <ul style="list-style-type: none"> <li>• 杯内装入热水。 Fill in hot water into the mug.</li> <li>• 使用柔软材质的杯刷清洗。 Use soft cloth or sponge to clean the interior.</li> <li>• 将水倒出、清洗各部件。 Rinse thoroughly for all parts under running water.</li> </ul> <p><b>组件清洗</b> REGULAR DAILY CLEANING</p> <ul style="list-style-type: none"> <li>• 在放入洗涤剂的水或温水中用海绵清洗, 然后再用清水冲洗干净。(请勿浸泡) Use mild cleaning detergent and warm water to clean all parts, with assist of soft cloth or sponge. Rinse thoroughly for all parts.</li> <li>• 冲洗完后用干抹布将水分擦掉, 使其干燥。 Let the mug dry thoroughly for the next use.</li> </ul> <p> 约1cm 饮品 请勿注入过量饮品</p> <p> 中性清洗液 组件清洗 (请勿浸泡)</p>	<p><b>CAUTIONS</b> 安全注意事项</p> <ul style="list-style-type: none"> <li>• 请勿注入过量饮品。 Do not overfill with beverage.</li> <li>• 请勿擅自拆卸、修理。 Do not disassemble or repair the product.</li> <li>• 请勿放入干冰或碳酸饮料。 Dry ice or carbonated beverage is not allowed.</li> <li>• 请勿靠近火源, 以免变形。 Keep away from direct fire to avoid damage.</li> <li>• 请勿用于微波炉、烤箱及洗碗机。 No suitable for microwave, oven, freezer or dish-washing machine.</li> <li>• 内装热饮时, 请勿放置在儿童轻易触碰到的地方。 Keep out of reach of children when filled with hot beverage.</li> <li>• 请勿使用含氯漂白剂、研磨或侵蚀性化学物质清洗。 Do not use bleach, chlorine, abrasive, or harsh chemicals to clean the product.</li> </ul>	<ul style="list-style-type: none"> <li>• 首次使用前及每次使用后, 请使用中性洗涤剂彻底清洗干净。 Wash all parts with warm soapy water before use.</li> <li>• 强烈冲击会造成产品破裂, 请避免此类情况造成的人身伤害。 Avoid excessive bang that can damage the product or cause human injury.</li> <li>• 请勿使用金属制的清洁器具(如钢丝球等)刷洗本产品, 以免造成损伤。 If filling with boiling water, hot water pot must not be touching with the bottle part to avoid accidental burn, spill, or damage.</li> <li>• 请勿在产品倾斜状态、离脸较近的状态下开启。以免放入开水时, 由于杯体内压上升引起热水喷出, 飞溅而造成烫伤。 If filled with hot beverage, do not open the lid when the product is tilted or close to human face. Hot steam could be spouted out due to built-in heat pressure.</li> </ul> <p> <b>警告</b> 不可载入过多饮料, 打开瓶盖时需加倍小心, 防止饮料溢出。</p>																											