

使用说明书

产品型号: M1-231A银色 M1-211A白色

- 本产品只作家用。
- 使用前请仔细阅读使用说明书，并妥善保存。
- 产品请以实物为准，图片仅供参考。

扫我知更多



一. 目录

目录.....	2	结构示意图.....	3
产品规格	2	控制面板及操作指南.....	3
使用环境	2	中国RoHS有害物质说明.....	5
安全方面的注意事项	3	维修服务规定保修卡.....	7

二. 产品规格

	M1-231A 银色	M1-211A 白色
容积 (L)	23L	21L
额定电压/频率	220V~50Hz	220V~50Hz
额定输入功率 (W)	1300W	1150W
微波输出功率 (W)	800W	700W
烧烤功率 (W)	无	无
微波工作频率	2450MHz	2450MHz
产品噪声值	60dB (A) (声功率级)	60dB (A) (声功率级)
外形尺寸 (mm)	486mm × 296mm × 393mm	459mm × 281mm × 374mm
炉腔尺寸 (mm)	314mm × 201mm × 350mm	315mm × 202mm × 325mm
转盘直径 (mm)	270	245
产品净重 (Kg)	14.5kg	11.3kg
认证	CCC	CCC

- ① 产品尺寸为约数，顺序是宽×高×深。
 - ② 外型尺寸：深度值含门拉手（若有拉手）、后板拉伸的长度，高度值含炉脚。
 - ③ 炉腔尺寸：包含拉伸的长度，为两个面之间的最大值。
 - ④ 由于我们的产品在不断改进，实物参数可能与标注不同，具体尺寸请参照实物。
- 执行标准号：GB4706.1-2005, GB4706.21-2008

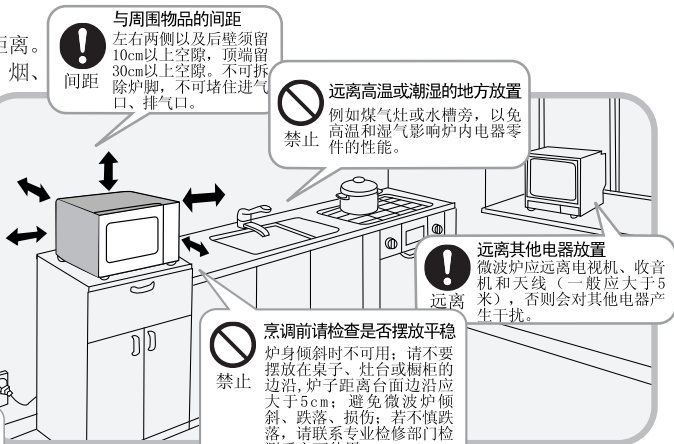
三. 使用环境

微波炉安装摆放须知

微波炉要和墙壁、橱柜保留一定的距离。因为烹调过程中，排气口排出的油、烟、蒸汽等，会污染家具，甚至会过热引起火灾。请按下图标记的距离摆放。

场所	保留距离 (cm)
上方	30
左方	10
右方	10
前方	开放
后方	10
下方	0

确保微波炉接地良好
万一漏电，则接地线可以提供电流回路，避免因漏电而导致触电。严禁将三芯插头（三芯插座）中的任意两芯并接，以免发生危险。



四. 安全注意事项

尊敬的用户，感谢您购买和使用美的微波炉！本产品将提升您的生活品质，为您的生活带来极大方便。为了避免给使用者带来伤害以及财产损失，产品机身及使用说明书记载着正确、安全使用的方法等重要文本内容请仔细阅读，并严格遵守；说明书请妥善保管，以备日后参考之用。

警告

1. 警告:除有资格的维修人员外，其他人来执行检修操作都是危险的，包括拆下防止微波能量泄漏的防护盖等操作。
2. 如果电源软线损坏，必须用专用软线或从其制造商或维修部买到的专用组件来更换。建议：为避免危险，建议由制造商的专业人员更换。
3. 此微波炉只能使用为该微波炉推荐的温度传感探头
4. 微波炉不能放置于橱柜。
5. 警告:只有在已经提供充分的指导以致于儿童能够采用安全的方法使用微波炉，并且明白不正确的使用会造成危险时，才能允许儿童在无人监控的情况下使用微波炉。当器具以组合模式工作，因温度升高，儿童必须在成人的监督下使用。老年人要在家人的陪同下使用微波炉。
6. 警告:如果微波炉门或门封已损坏，则不得再使用，直到经有资格的维修人员修好为止。
7. 如发现现有烟雾，应关掉器具开关或拔掉电源插头，并保持炉门关闭，以抑制火焰蔓延。

注意

1. 在微波炉内仅能使用适合的器皿。(1)建议使用宽口的微波炉专用陶瓷或玻璃器皿；(2)微波状态下禁止使用金属器皿；(3)盛放液态食物(如牛奶)的分量不能超过容器的三分之二。
2. 禁止加热装在密封容器内的液体或其他食物，因为这样有可能发生爆炸。密封的牛奶瓶、易拉罐、盒(袋)装牛奶、桶装方便面等需要撕开包装，盛放到其它器皿里加热。
3. 微波炉不能用来加热带壳的鲜蛋和已煮熟的蛋，因为在用微波加热时甚至在加热之后它们可能会发生爆炸。
4. 当加热用塑料或纸包装的食物时，应注意观察微波炉，因为有着火的可能。
5. 微波加热饮料会导致延迟喷溅沸腾，因此取出时必须小心谨慎。奶瓶和婴儿食品罐应经过搅拌或摇动，喂食前应检查瓶内食物的温度，避免烫伤。

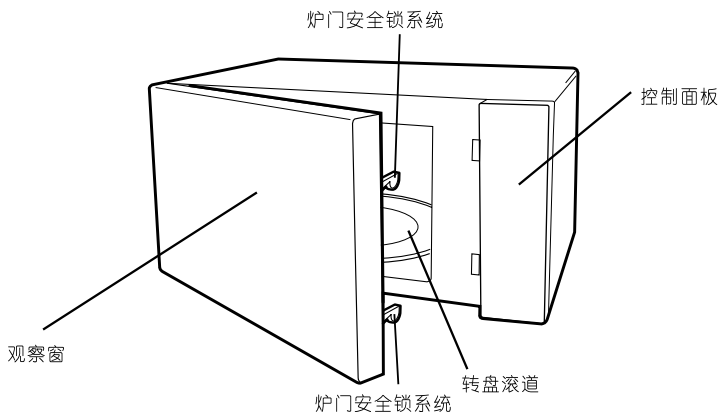
清洁保养

1. 应定期清洁微波炉并清除微波炉所有食物残渣。不清洁微波炉会导致器具表面劣化，这会影响器具的寿命可能会导致危险的情况。
2. 清洁门封，腔体和邻近的部件的细节；

五. 结构示意图

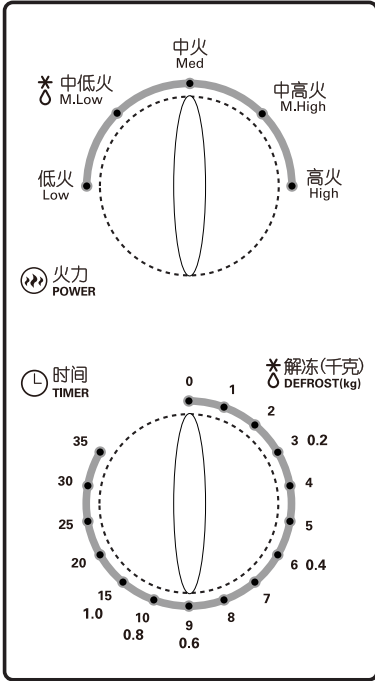
⚠ 注意

由于我们的产品在不断升级，如实物与右图结构示意图存在差异，请以实物为准。

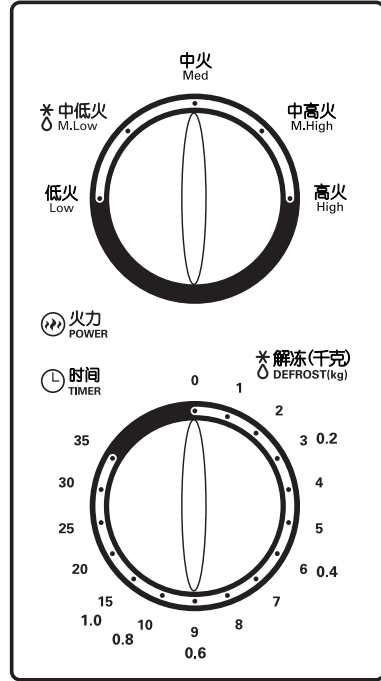


六. 控制面板及操作指南

备注: 面板图案可能与实物有差异



微波炉型号: M1-231A 银色



微波炉型号: M1-211A 白色

- (1) 功能/火力调节: 旋转“功能/火力”选择旋钮选择所需的功能或火力档位。
- (2) 时间/重量调节: 旋转“时间/重量”选择旋钮设定烹调时间或重量。



注意

1. 选择功能, 设定时间后, 微波炉即开始烹调。
2. 若你预定的时间<1分钟时, 应先将时间旋钮旋过1分钟, 再旋回到预定的时间。
3. 当不再使用微波炉, 或提前取出食物时, 应将“时间/重量选择”旋钮拨回“0”位置。

功能/火力	输出功率(百分比)	用途
低火	17%微波	食物保温, 软化冰淇淋
解冻(中低火)	33%微波	解冻
中火	55%微波	烹煮乳蛋糕, 焖煮食品
中高火	77%微波	煮饭, 烹煮鱼及贝类, 烹煮糕饼, 肉类
高火	100%微波	翻热, 煮沸清水, 烹煮鲜菜, 烹煮鸡鸭, 煮热非奶饮品

(备注: 由于我们的产品在不断改进, 产品控制面板上的印刷图案如有更改, 恕不另行通知)

七. 中国RoHS有害物质说明

中国RoHS管控物质或元素在美的微波炉产品零部件中的含量标识

零部件名称	中国RoHS管控物质或元素					
	铅(Pb)	汞(Hg)	镉(Cd)	六价铬(Gr(VI))	多溴联苯(PBBs)	多溴二苯醚(PBDEs)
赠品烤盘+烤夹	○	○	○	○	○	○
赠品 圆形食神蒸霸包装组件	○	○	○	○	○	○
赠品饭煲组件	○	○	○	○	○	○
赠品食神蒸霸组件	○	○	○	○	○	○
磁控管	○	○	○	○	○	○
高压变压器	○	○	○	○	○	○
电机	○	○	○	○	○	○
发热管组件	○	○	○	○	○	○
卤素管	○	○	○	○	○	○
照明灯	○	○	○	○	○	○
电容/夹	○	○	○	○	○	○
高压二极管组件	X	○	○	○	○	○
保险管组件	○	○	○	○	○	○
温控器	○	○	○	○	○	○
紫外杀菌管	○	X	○	○	○	○
微动开关	○	○	○	○	○	○
定时器	○	○	○	○	○	○
导线	○	○	○	○	○	○
高压保险管一体化	○	○	○	○	○	○
镇流板	X	○	X	○	○	○
炉门组件	○	○	○	○	○	○
控制面板组件	○	○	○	○	○	○
旋钮组件	○	○	○	○	○	○
风扇组件	○	○	○	○	○	○
联锁组件	○	○	○	○	○	○
支架	○	○	○	○	○	○
炉脚	○	○	○	○	○	○
主导风板	○	○	○	○	○	○
限位柱	○	○	○	○	○	○
按钮/按键	○	○	○	○	○	○
启动按钮壳体	○	○	○	○	○	○
垫片	○	○	○	○	○	○

- 备注：1、2007年3月1日起本企业生产的产品符合欧盟RoHS与中国RoHS要求，现含有中国RoHS限用物质或元素的部件皆因全球技术发展水平限制而无法实现替代。
- 2、“○”表示中国RoHS管控物质或元素在该部件所有均质材料中的含量均在SJ/T 11363-2006规定的限量要求以下；
- 3、“X”表示中国RoHS管控物质或元素至少在该部件的某一均质材料中的含量超出SJ/T 11363-2006规定的限量要求；
- 4、以上清单中所包含零部件依据不同产品型号略有不同。
- 5、本产品在正常使用情况下，环保使用期限为10年。

七. 中国RoHS有害物质说明

中国RoHS管控物质或元素在美的微波炉产品零部件中的含量标识

零部件名称	中国RoHS管控物质或元素					
	铅(Pb)	汞(Hg)	镉(Cd)	六价铬(Cr(VI))	多溴联苯(PBBs)	多溴二苯醚(PBDEs)
紫外线管卡槽	○	○	○	○	○	○
栅格	○	○	○	○	○	○
电脑板	X	○	X	○	○	○
薄膜开关	○	○	○	○	○	○
变频器	○	○	○	○	○	○
触摸屏	○	○	○	○	○	○
腔体组件	○	○	○	○	○	○
底板	○	○	○	○	○	○
铰链组件	○	○	○	○	○	○
外罩	○	○	○	○	○	○
隔热板	○	○	○	○	○	○
导风板	○	○	○	○	○	○
烧烤架	○	○	○	○	○	○
支撑板	○	○	○	○	○	○
安装板组件	○	○	○	○	○	○
炉灯组件	○	○	○	○	○	○
导风安装板	○	○	○	○	○	○
滤网	○	○	○	○	○	○
控制面板屏蔽板	○	○	○	○	○	○
搅拌组件	○	○	○	○	○	○
导风底板	○	○	○	○	○	○
弹簧	○	○	○	○	○	○
螺母/螺钉/螺母支架	○	○	○	○	○	○
防溅板	○	○	○	○	○	○
波导口盖	○	○	○	○	○	○
减震垫块	○	○	○	○	○	○
转盘	○	○	○	○	○	○
发热管支撑	○	○	○	○	○	○
驱动轴	○	○	○	○	○	○
转环组件	○	○	○	○	○	○
紧销	○	○	○	○	○	○
扬声器	○	○	○	○	○	○
湿度传感器	○	○	○	○	○	○

备注：1、2007年3月1日起本企业生产的产品符合欧盟RoHS与中国RoHS要求，现含有中国RoHS限用物质或元素的部件皆因全球技术发展水平限制而无法实现替代。

- 2、“○”表示中国RoHS管控物质或元素在该部件所有均质材料中的含量均在SJ/T 11363-2006规定的限量要求以下；
- 3、“X”表示中国RoHS管控物质或元素至少在该部件的某一均质材料中的含量超出SJ/T 11363-2006规定的限量要求；
- 4、以上清单中所包含零部件依据不同产品型号略有不同。
- 5、本产品在正常使用情况下，环保使用期限为10年。

八. 维修服务内容



美的微波炉严格遵照国家“三包”规定进行保修服务。

- **整机保修一年，主要部件保修两年**（产品在正常使用产品的情况下）
※主要部件包括磁控管、变压器、转盘电机、风扇电机、定时器、电脑板
- 非家庭使用(如：经营、商用、公司集体)的产品，整机及主要部件免费保修半年。
- **保修期内用户可以享受免费上门维修**（特殊地区除外）及更换保修零部件服务。
- 其它事项按照国家“三包”规定执行。

美的微波炉保修承诺汇总表

品类	保修承诺
正品	整机保修一年，主要零部件保修两年。外观不保修。
样品机	整机保修一年，主要零部件保修两年。外观不保修，不包退，不包换。
处理打折机（等外品）	整机保修一年，主要零部件保修两年。外观不保修，不包退，不包换。
非家庭使用	整机保修半年，外观不保修，不包退，不包换。
● 样品机、处理打折机是指发票、保修卡或机体上已注明“样品机”、“处理打折”、“等外品”等字样的。 ● 工业使用不保修，另有协议签定除外。	

◎维修时必须出示有效购机发票和保修卡，保修有效期自发票开具之日算起，用户遗失购买发票时，按产品出厂日期计算产品保修期。

◎本公司产品实行全国范围联保（不含港、澳、台地区）。

◎在美的微波炉特约服务网点修理后，同一部位、同一故障现象再次出现的30日内由该维修服务网点免费维修。

◎保修期内维修更换的零部件归本公司所有，保修期外维修更换的零部件归用户所有。

◎由代理商、经销商、零售商自行承诺的额外服务与附加的非原厂配置赠品，由原代理商、经销商、零售商负责服务。

凡属下述情况之一的，不在保修范围内：

- (1) 微波炉附件（如玻璃转盘、烧烤架、说明书、转环、烤盘等）和赠品。
- (2) 用户搬运、使用、维护、保管不当而损坏的。
- (3) 使用电压低于187伏或者高于240伏而损坏的。
- (4) 未按产品使用说明书要求使用、维护、保养而造成损坏的。
- (5) 非本公司专业服务人员拆卸、维修的。
- (6) 因不可抗力（如雷电、火灾、地震、水灾等自然灾害）造成损坏的。
- (7) 产品超出保修期的。
- (8) 发票或保修卡上记录的型号或编号与商品实物不符合的。

▶ **以上情况我公司将实施收费维修，费用类型包含维修费、零部件费、上门费，具体费用标准在相关部门许可范围内。**

维修收费价格表

费用类别	整机保外、主件保内（一年之外，两年以内）		整机保外、主件保外
	主件坏	非主件坏	相关部门许可范围内
上门费	免费	相关部门许可范围内	相关部门许可范围内
维修费	免费	相关部门许可范围内	相关部门许可范围内
检修费	免费	相关部门许可范围内	相关部门许可范围内
零件费	免费	参照《维修配件价格表》	参照《维修配件价格表》



◎本产品只限于家用，非家用出现任何问题本公司概不负责

◎如您发现产品需要服务时，请直接联系当地特约服务网点和我司服务热线400-8899-315。

◎如来信，请留下您的联系电话，以便您能尽快得到回复。

保修卡

修理时需出具发票

用户姓名		电话		邮编	
通讯地址			编 号		
产品型号			购买时间		
购买商店			发票号码		
维 修 点					

维修记录

日期	故障内容	处理内容	维修单位名称	电话	维修员签名



注意

- 此保修卡在购买本公司产品时立即填写
- 此保修卡请妥善保管，购买者不必将卡寄回本公司
- 维修时请携带此证及有效发票正本

广东美的厨房电器制造有限公司

地址：佛山市顺德区北滘镇永安路6号 | 邮编：528311

网址：www.midea.com E-mail: service@midea.com.cn

261800101096