

**美的电动牙刷**

产品型号: MC-AJ0101  
MC-AJ0102  
MC-AJ0103

使用前请仔细阅读本产品使用说明书  
并妥善保管备用

### 重要安全提示

**危险!**

- 首次使用本产品时，部分人群会感到牙齿刺激或发麻，属正常现象。若连续使用两周后仍出现上述情况，请停止使用本产品并及时就医。
- 非专业人员禁止自行拆卸本产品。

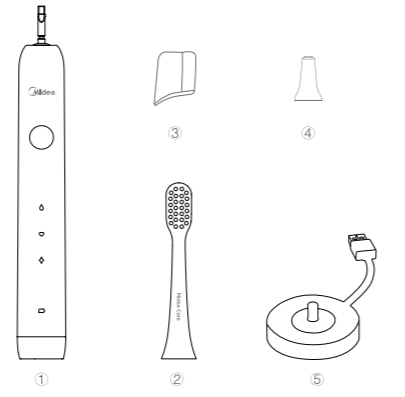
**注意!**

- 本产品只能使用本公司提供的专用刷头。
- 本产品设计仅用于清洁牙齿、牙龈和舌头，请勿用于任何其它用途。
- 本产品为私人用品，不可供牙医诊所或其他机构对多位患者使用。
- 为确保安全，肢体不健全、精神或感官上有障碍、缺乏相关经验及知识的人群，需要在有人监护或指导的前提下使用本产品。

**提醒!**

- 以下症状者禁用或咨询牙科医生：
  - 2个月内刚接受过口腔/牙周手术或正在治疗的人士；
  - 口腔内有其它症状(包括假牙不牢固或牙龈持续出血人士等)；
  - 其它口腔敏感脆弱的人群等。
- 请勿让毛发护理产品(如凝胶、油类)或洗手液接触本产品，以免损坏产品表面。
- 本产品内置锂电池可循环利用，产品寿命终结后，请不要将弃置产品与一般生活垃圾混放在一起，应请专业人士将电池取出并按当地的废弃物管理条例进行回收或处置，若有疑问，请咨询当地废弃物管理部门，或联系美的售后服务中心将弃置产品寄回。

### 配件明细

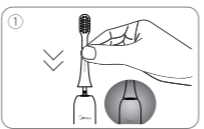
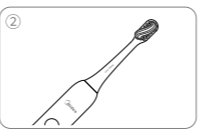
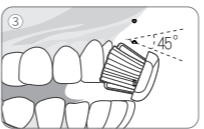
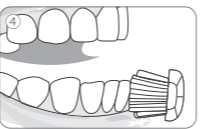


编号	①	②	③	④	⑤
名称	主体	刷头	刷毛盖	输出轴套	充电底座
数量	1	2	2	1	1

注：请仔细核对您的产品配件及数量。

### 使用步骤

建议使用BASS科学刷牙法，每天刷牙2次，每次不少于2分钟。掌握正确刷牙步骤，保持口腔健康。

刷头按正确方向插入输出轴，主体与刷头之间需保留一定空隙。

取少量牙膏于刷头上，再将其浸湿后放入口中，启动牙刷。

轻柔牙刷主体，刷毛与牙龈线呈45度，以圆周运动缓慢移动。

刷牙完成后漱口，冲洗牙刷并自然风干。

注：早晚刷牙，清洁口腔。

### 保养

**清洗刷头**

- 每次使用后请清洗刷毛和刷头，并自然风干；
- 不要拉扯刷毛，这样易使其变形，从而脱落。

**清洗牙刷主体**

- 用水清洗，并自然风干；请勿将其浸入水中；
- 不要用酸性清洁剂或高于40℃的水清洗。

**更换刷头**

- 将刷头向上拔出；
- 建议每三个月更换一次刷头。

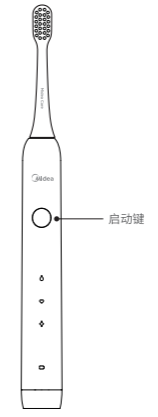
**清洗充电底座**

- 用软布将充电底座上的污渍擦拭干净；
- 清洗充电底座前，务必先断开电源，注意安全；
- 用软布擦拭充电底座 USB 接口，避免短路。

注：定期保养可延长产品使用寿命。

### 功能操作

- 启动**  
短按一次启动键，即可启动牙刷。
- 功能键**  
牙刷启动后10秒内短按功能键（启动键）一次更换模式，启动10秒后，短按功能键即可停止刷牙。
- 记忆功能**  
牙刷启动后，自动回复到上次关闭前的运作模式。
- 智能定时**  
牙刷使用达2分钟将自动关机。

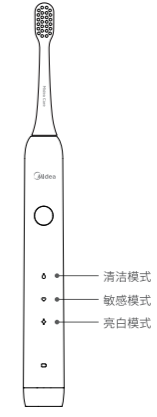


### 模式介绍

**清洁模式 (32000次/分钟)**  
快速转动激起口腔内产生大量水气泡，可迅速清扫口腔污渍，坚持使用可有效去除牙面顽固牙渍，恢复牙齿本色。

**敏感模式 (16000-32000次/分钟)**  
轻柔呵护敏感口腔，在清洁口腔的同时按摩牙龈及牙面，带来舒适体验。

**亮白模式 (16000-32000次/分钟)**  
强弱两段振动频率转换，通过不同频率的振动，有效去除牙齿表面的各种牙渍，焕亮牙齿。



合格证 已贴附

**广东美西科技有限公司**

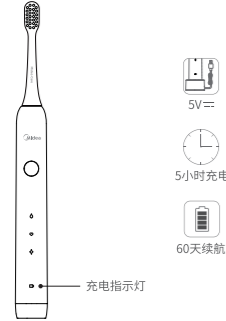
地址：佛山市顺德区北滘镇北滘社区居民委员会  
蓬菜路工业大道美的全球创新中心4栋2楼D区  
全国服务热线：4008609663  
网址：www.midea.com

### 充电说明

- 首次使用之前，请先启动牙刷，如遇低电或无电状态，请充满后使用，后期充电可随用随充。
- 6个月以上没有使用，请根据所购买牙刷型号的充电要求充电，直至充满，充电见充电图示。
- 低电量提醒，若使用过程中机身连续抖动3次且充电指示灯红色长亮，提醒牙刷已是低电量状态。表示牙刷电量不足，请及时充电。
- 请将牙刷主体放置在充电底座上，并确认充电底座已安全接通电源。
- 主体充电，指示灯红色呼吸状态表示正在充电，指示灯亮绿色表示电量充满。
- 如果长时间没有充电，再次充电时指示灯会过10分钟才会亮起，属于正常现象。

注：充电时需远离水源，安全充电，亦能保证产品使用寿命，5小时充电为实验室数据，实际充电时间会因为充电环境不同有所偏差。

**充电图示：**



### 产品规格

品名: 美的电动牙刷  
型号: MC-AJ0101 / MC-AJ0102 / MC-AJ0103  
净重: 103.5g (含充电底座)  
材质: ABS  
规格尺寸: 26mmx254mm (含刷头)  
功能模式: 清洁模式、敏感模式、亮白模式  
充电时间: 5h  
防水等级: IPX7  
续航时间: 60天 (视环境不同会有变化)

牙刷主体  
额定电压: 3.7V =  
额定功率: 0.8W  
电池容量: 800mAh

充电底座  
输入电压: 5V = 1A  
额定功率: 1.8W

执行标准: GB 4706.1-2005 GB 4706.59-2008  
质量等级: 合格品  
产地: 中国广东

### 电池安全提示

- 请勿将金属导体与电池两极对接，或接触电池的端点，以免导致电池短路，以及因电池过热而引起的烧伤等意外伤害。
- 请勿将电池暴露在高温处或发热设备的周围，如日照、取暖器、微波炉、烤箱或热水器等。电池过热可能引起爆炸。
- 请勿拆解或改装电池、插入异物、浸入水或其它液体中，以免引起电池漏液、过热、起火或爆炸。
- 如果电池漏液，请勿使皮肤或眼睛接触到漏出的液体。若接触到皮肤或眼睛上，请立即用清水冲洗，并到医院进行医疗处理。
- 请勿把电池扔到火里，否则会导致电池起火和爆炸。
- 请按当地规定处理电池，不可将电池作为生活垃圾处理。若电池处置不当可能会导致电池爆炸。
- 请勿跌落、挤压或穿刺电池，避免让电池遭受外部的压力，从而导致电池内部短路和过热。

### 故障诊断

故障现象	原因分析	排除方法
振动强度减弱	① 牙刷强压在牙齿上 ② 刷头与主体接触太紧密	① 将刷头轻轻地放在牙齿上 ② 从手柄上取下刷头，重新套在输出轴上
即使已充电牙刷也只能工作很短时间	① 主体没有垂直放在充电器上导致没有充进电 ② 电量不足	① 充电时间不够 ② 已有6个月以上没有使用本产品 ③ 电池已达到使用寿命
牙刷停止工作	① 牙刷没电 ② 牙刷出现故障	① 请充电，将主体垂直放在充电器上面使其底部与充电器相接触，并确认充电指示灯亮起。 ② 在美的授权的客服中心检修

注：若故障情况非上列情况时，请立即拔掉插头并与本公司售后联系，切勿自行拆卸或更换零件。

### 产品中有害物质的名称及含量


部件名称	产品中有害物质的名称及含量					
	铅 (Pb)	汞 (Hg)	镉 (Cd)	六价铬 (Cr6+)	多溴联苯 (PBB)	多溴二苯醚 (PBDE)
结构件	○	○	○	○	○	○
电路板组件*	X	○	○	○	○	○
电池	X	○	○	○	○	○
配套设备	○	○	○	○	○	○

注：电路板组件包括印刷电路板及其电子元器件，如电阻、电容、集成电路等。

**说明：**  
本表格依据SJ/T11364-2014《电子电气产品有害物质限制使用标识要求》的规定编制。  
○：表示该有害物质在该部件所有均质材料中的含量均GB/T26572-2011《电子电气产品中限用物质的限量要求》规定的限量要求。  
X：表示该有害物质至少在该部件的某一均质材料中的含量超出GB/T26572-2011《电子电气产品中限用物质的限量要求》规定的限量要求。以上“X”由于全球行业技术原因限制，暂时无法实现替代或减量。

**环保**

本产品使用的电池含有可能会污染环境的物质。请不要将弃置产品与一般生活垃圾混放在一起，应将电池取出投放到电池回收桶，并将本产品交给官方指定的回收中心，此做法有利于环保。



### 保修卡

品 名 Item Name \_\_\_\_\_  
型 号 Model No. \_\_\_\_\_  
购买日期 Date of Purchase \_\_\_\_\_  
销售点 Shop \_\_\_\_\_  
客户姓名 Name \_\_\_\_\_  
网购名 User Name \_\_\_\_\_  
VIP卡号 Vip NO. \_\_\_\_\_  
移动电话 Mobile \_\_\_\_\_  
联系地址 Address \_\_\_\_\_  
邮政编码 Post Code \_\_\_\_\_

故障描述 Fault Description \_\_\_\_\_

请认真填写您的信息  
请将此卡连同需维修产品一起寄回我公司维修中心。

### 保修说明

承蒙惠购美的产品，谨致谢意！  
美的为了切实保护消费者放心满意地使用本公司的优质产品，将严格遵守国家颁布的有关法律遵照《中国消费者权益保护法》、《中国产品质量法》的具体条款以及“三包”的相关规定，规范我公司售后服务制度。现对您所享受的保修权益作如下说明：  
1. 购买下订单时，请留下您的真实联系信息，如因联系方式不准确导致本公司无法实际履行免费保修服务义务，购买者自行承担。  
2. 凡属在正常使用情况下，由于产品本身质量问题引起的故障，在保修期内，我公司将负责给予免费的维修服务。自购买本产品之日起，享有两年的免费保修服务。  
注:保修范围包括牙刷主体(不包含刷头等易耗品)

**下列情况不属于保修范畴：**

- 因认为使用不当或缺乏合理的保养造成的产品损坏。
- 因火灾、地震、水灾、雷击、其他自然灾害、公害等造成的产品故障及损坏。
- 保修期内终止保修的情况：
  - 产品经非美的授权人员的修理或拆装。
  - 产品使用了非本公司的零件。
  - 产品非家庭使用(如工业用、商业用等)引起的损坏。在保修期内更换的零件或整机，享有的免费保修服务与本产品免费保修服务期间同时终止，除非有相关法律规定，本公司对其任何要求概不负责。
- 在保修期内，对于因材料或生产引起的各类瑕疵，公司予以更换零件或产品。申请保修时，请务必将瑕疵产品以及能够证明购买日期的单据(购买发票)一并送至美的授权的客服中心。
- 在保修期内所更换的零件或整机为本公司所有。
- 有关维修服务方面的任何问题，请咨询美的授权的客服中心。
- 服务及保修内容可咨询：4008609663