

使用说明书

石墨烯下铺电热垫

1 打开微信扫一扫，扫描二维码，进入美书小程序



微信扫描二维码，获取电子说明书

2 查找产品专属电子说明书（两种方式选其一）

方法一：扫描条码



69数字开头条码见包装箱

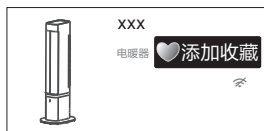
方法二：输入产品型号



铭牌见产品机身

3 使用小贴士（推荐）

点击“添加收藏”后，可在美书首页“我的收藏”处直接查阅



添加收藏
收藏后美书
可直接查阅



我的收藏
收藏后美书在
此处直接查阅

安全警示

安全注意事项

- 本产品只适宜室内使用，不宜在室外使用。
- 产品正常使用或闲置时，离火源和火种1.5米以上，并避免阳光直射。
- 禁止在易燃、易爆，受热易变形、变色、变质的物体附近或有严重粉尘的地方使用。
- 禁止在有易落下悬挂物、易受冲击或摆放不稳定的地方使用。
- 严禁用细的金属丝或其它异物插入机内任何孔隙，以免造成触电事故。
- 禁止把产品作为动植物的保温、加热设备。
- 若产品出现故障，请立即关机并拔下电源线插头送附近特约维修点请专业人员维修。非专职人员或者未授权修理人员，不得自行修理或改造本机。
- 使用前需要先检查电源线以及插头是否破损。如果电源软线损坏，为了避免危险，必须由制造商、其维修部或类似部门的专业人员更换。
- 使用前，请先检查所用电压是否与产品标识的电压相同。

可能造成轻伤或者财产损失的事项

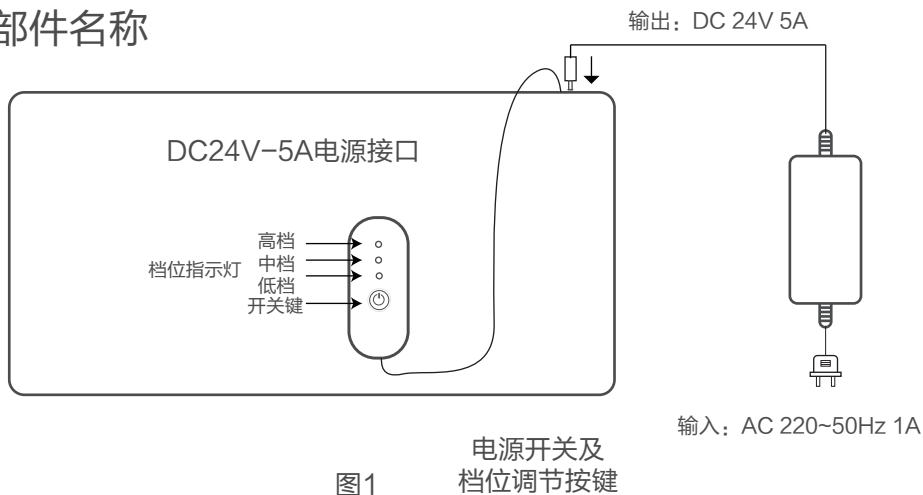
- 因为加热器的覆盖或不正确的放置会引起火灾，故不得利用带有可自动接通电源的程序器、定时器或者其他装置来使用产品。
- 小孩、丧失生活自理能力的老人或病人请在成人监护下使用产品，以防发生意外。
- 产品在使用时电源线应置于机体后面，放到机体前面会使其过热而损坏，甚至发生安全事故。

产品简介

⚠ 注意

由于本公司产品不断改进，您所购买的产品可能与说明书图示有所不同，恕不另行通知，请以实物为准。

部件名称



操作面板

开关/档位



⚠ 注意

- 电源接口类型：DC 接头
- 电压：24V
- 负载电流：5A电源，请使用本公司标配的电源适配器。

使用说明

开机前检查

1. 电源线是否完好。
2. 产品使用电源为24V 5A直流电，使用电源的承载能力不得低于5A。

启动机器

通电时，指示灯：红-蓝-白灯各亮0.5秒，熄灭灯后，产品处于待机状态。

显示面板功能描述

图标	图标名称	显示状态
⏻	红灯	高档温度，55℃。
	蓝灯	中档温度，45℃。
	白灯	低档温度，35℃。

长按开关1秒开机，开机默认显示红灯（高档）。

备注：在开机状态下，短按开关键调整档位，电源背景指示灯依次显示：“红灯→蓝灯→白灯→红灯→...”；长按开机键1秒，进行关机，同时背景灯熄灭。

操作说明

功能	操作说明
开/待机	长按“⏻”键秒，可切换开机或待机。
温度档位	开机状态下，短按“⏻”键 (1) 显示红灯：表示高档 (2) 显示蓝灯：表示中档 (3) 显示白灯：表示低档
使用方法一	直接铺在地板上使用，展开如图2。

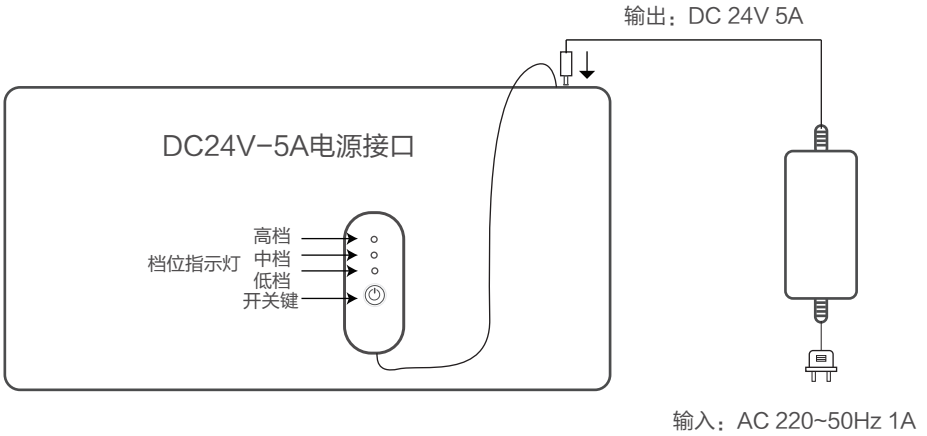


图2

清洁保养

注意事项

- 对本产品清洁前，一定要关闭电源开关并拔下插头，待产品完全冷却后再进行清洁。
- 清洁保养后，一定要等到充分干燥才能通电使用或收藏。
- 长期不用时请将电源线插头拔下，建议最好用原包装包好，收藏于干燥的地方。
- 避免碰伤或划伤产品，以免表面涂层损伤而生锈。
- 电热毯平放在干净的地方，洗布料一面时，沾上肥皂水或洗衣粉液或洗涤剂，顺着产品长边方向刷，脏污比较严重处，可多刷几次。电热毯自身的开关、插头、调温器不可浸泡在水中。
- 洗涤棉毯一面时，则要轻轻的用手搓洗，尽量避开电热线。
- 洗搓结束，不可用手拧绞，也不可在洗衣机脱水筒中甩干，而应将毯面铺平用力把水赶出，将折曲的部位舒展开，使其恢复原来形状。
- 平摊挂在阴凉通风处晾起来。在晾的过程中仍要注意电热毯的形状，若有变形，仍要注意及时纠正过来。
- 警告：不可干洗、不可熨烫、不可机洗。

服务指南

故障处理

全国服务热线

400-8899-315

如果产品不能运作或运作不正常，请首先按以下列表进行检查。如果产品不能运作或运作不正常的情况没有在下列表中出现，产品可能出现故障，此时，建议您将产品交给经销商或美的服务中心处理。

故障现象	故障描述
接通电源后机器不工作	插头没有插好，检查插头是否正确插入插座内。
加热时突然停机	温度超过限温器阈值，待机器冷却后再使用。
灯不亮，不工作	开关失效或者电源线松脱。

产品参数

产品型号	额定功率 (W)	电源插座负载电流 (A)
HTX12C	120	5

备注：使用电源为24V 5A直流电。

- 表格内各项性能参数为出厂测得，仅供参考。

产品执行标准：GB4706.8-2008 GB4706.1-2005

环保清单

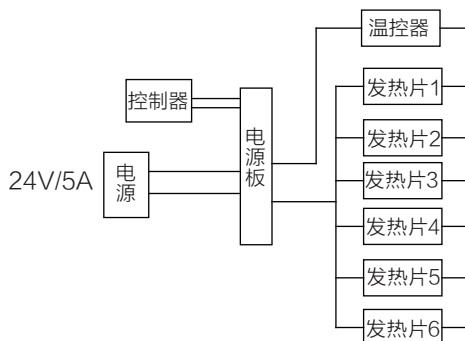
部件名称	有害物质					
	铅(Pb)	汞(Hg)	镉(Cd)	六价铬 (Cr(VI))	多溴联苯 (PBB)	多溴二苯醚 (PBDE)
电源线	×	○	○	○	○	○
电器组件	○	○	×	○	○	○
发热组件	○	○	○	○	○	○
限温器及控温组件	×	○	○	○	○	○
布料	○	○	○	○	○	○
外壳组件	○	○	○	○	○	○

本表格依据SJ/T 11364的规定编制

“○”表示该有害物质在该部件所有均质材料中的含量均在GB/T26572规定的限量要求以下。

“×”表示该有害物质至少在该部件的某一均质材料中的含量超出GB/T26572规定的限量要求。但是，以现在的技术条件要使产品零部件完全不含有上述有害物质极为困难，后续随着技术上的进步将逐步改进设计。

电路原理图



保修卡

相关信息 (用户填写)

用户姓名		常用电话	
通讯地址			
产品型号		产品编号	
购买店铺		购买日期	
维修点		发票号码	

维修记录

维修日期			
故障内容			
处理详情			
维修单位名称		维修单位电话	
维修员签名			

维修电话: **400-8899-315**

在购买本公司产品时, 请立即填写此保修卡; 请妥善保管保修卡, 消费者不必将其寄回本公司; 维修时请携带保修卡及有效发票正本

服务承诺

产品如有故障, 请与本公司当地经销服务网点或客户服务中心联系。

按国家“新三包法”规定, 享受三包服务

1. 油汀产品整机包修三年, 支架、水盒包修一年;
2. 其它取暖器产品整机包修一年;

属下列情况之一的, 不享受三包服务, 但可付费修理:

1. 消费者因使用、维护、保管不当造成损坏的产品;
2. 非本公司指定维修部自行装拆修理而造成损坏;
3. 发票型号与维修产品型号不符或者涂改;
4. 超过规定的包修期限的产品;
5. 因不可抗力造成损坏的产品;
6. 由于电源电压不稳定或超出正常电压范围 (198V-242V)
或电源线路安装不符合国家电气安装要求而造成损坏的产品;
7. 属人为造成故障或使用不当造成故障不属保修范围。

保修期的起始日期以产品发票日期为准, 维修时请出示发票。

超过保修期或不属于免费保修范围内的产品, 本公司维修中心仍竭诚为您服务。

广东美的环境电器制造有限公司

地址: 广东省中山市东凤镇东阜路和穗工业园东区28号

邮编: 528425

版本号: 1.0

网址: www.midea.com



微信扫一扫, 服务立马到