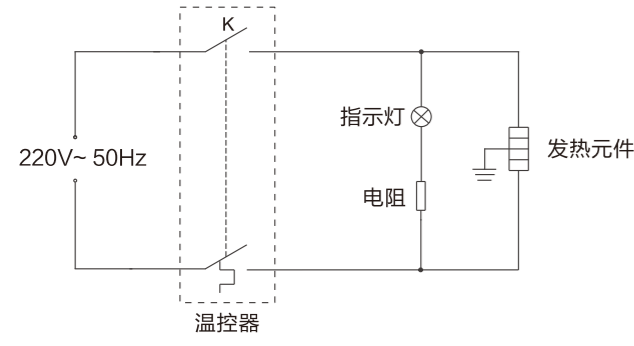


● 无保温功能电路原理图



环保清单

产品中有害有毒物质或元素的名称及含量

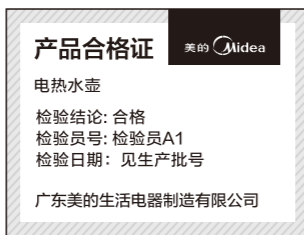
部件名称	有害有毒物质或元素					
	铅 (Pb)	汞 (Hg)	镉 (Cd)	六价铬 (Cr(VI))	多溴联苯 (PBB)	多溴二苯醚 (PBDE)
壶盖组件	○	○	○	○	○	○
内胆	○	○	○	○	○	○
加热组件	○	○	○	○	○	○
温控器组件	○	○	○	○	○	○
外壳总成	○	○	○	○	○	○
底座	○	○	○	○	○	○
底座组件	○	○	○	○	○	○
PCB组件	X	○	X	○	X	X
电源线	X	○	○	○	X	X

本表格依据SJ/T11364的规定编制。
 ○：表示该有害物质在该部件所有均质材料中的含量均在GB/T26572规定的限量要求以下。
 X：表示该有害物质至少在该部件的某一均质材料中的含量超出GB/T26572规定的限量要求。

异常现象自检

故障	可能原因分析	解决对策
指示灯不亮	插头未插好	检查插头
	灯线松脱	送售后服务点检修
	灯线坏	送售后服务点检修
不加热	开关按钮未按到位	按指示按到位
	发热管坏	送售后服务点检修
	温控器坏	送售后服务点检修
水不开跳	壶盖没有合到位	壶盖合到位
	机器故障	送售后服务点检修
水未开跳断(早跳)	壶底水垢太厚	清洁水垢
	机器故障	送售后服务点检修

执行标准：GB4706.1-2005 GB4706.19-2008 GB9684-2011



保修卡

相关信息

用户姓名	常用电话
通讯地址	
产品型号	产品编号
购买店铺	购买时间
维修点	发票号码

维修记录

维修日期	维修单位电话	维修员签名
故障内容		
处理详情		

维修电话：4008899315

在购买本公司产品时，请立即填写此保修卡。请妥善保管保修卡，消费者不必将其寄回本公司。维修时请携带保修卡及有效发票正本。
 广东美的生活电器制造有限公司
 MIDEA.COM



维修服务保证

产品如有故障，请与本公司的特约维修网点或客户服务中心联系。美的牌电热水壶实行一年保修期(仅限家庭使用的产品)。保修期的起始日期以产品发票日期为准。
凡属下列情况之一的，不属于保修范围：
 1. 用户搬运、使用、保管、维护不当而损坏，或人为损坏。
 2. 经非本公司指定维修部维修，或用户自行拆卸、维修。
 3. 产品附件(如饭勺、饭勺、接水杯等)、赠品(如说明书等)和赠品等。
 4. 使用非我司产品标配的赠品和配件，造成损坏。
 5. 发票所配型号与维修产品型号不符或被涂改。
 6. 非正常使用(如经营、商用、公司集体)的产品。
 7. 超出保修期。
 8. 无有效发票。
 9. 因不可抗力造成损坏。
 不属于保修范围的产品，将提供收费维修服务，本公司客户服务中心仍热情为您服务。

TEL 400-8899-315

广东美的生活电器制造有限公司
 地址：广东省佛山市顺德区北涌镇三乐路19号
 邮编：528311
 网址：www.midea.com
 物料编码：16163500001662

美的 Midea

电热水壶

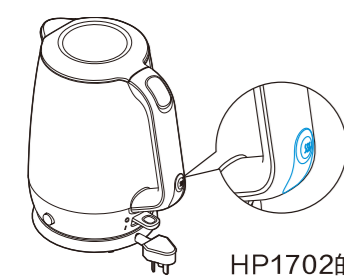
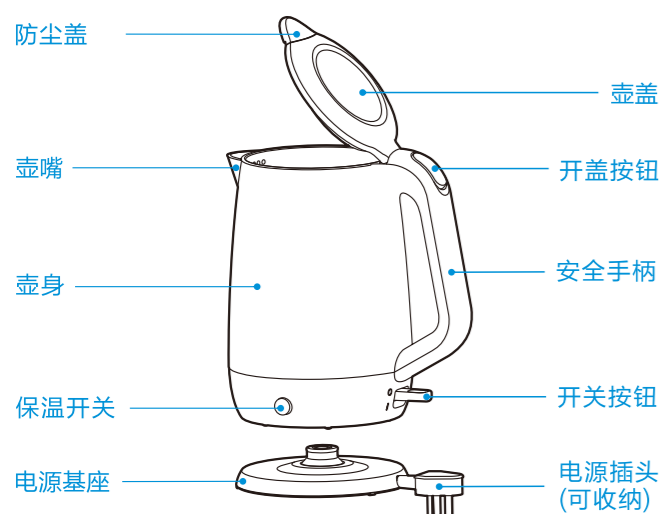
使用说明



使用前请仔细阅读本说明书，并妥善保管

产品参数及部件名称 | 产品以实物为准

● 部件名称



1. 产品外观各有差异，上图仅供参考。具体请以实物为准。
2. 产品若有技术改进，会编进新版说明书中，恕不另行通知。

● 产品实体上图标说明

- 禁止淋浴。
- 请勿将本产品当作一般垃圾丢弃！用户应在本产品使用期结束后将其和家庭垃圾分开处理；分类收集和处理将有助于节约自然资源与减少环境污染。请依照您所在地区有关废弃电子产品产品的处理方式处理。

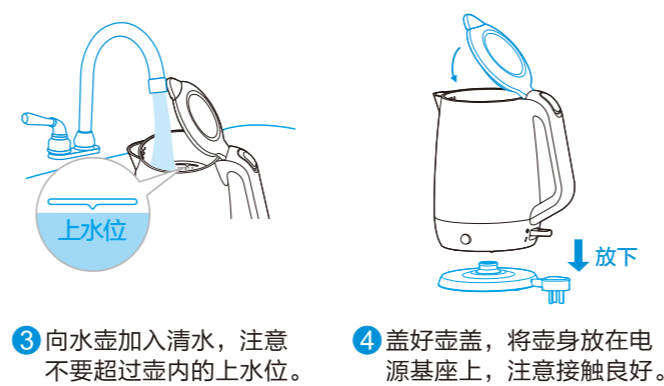
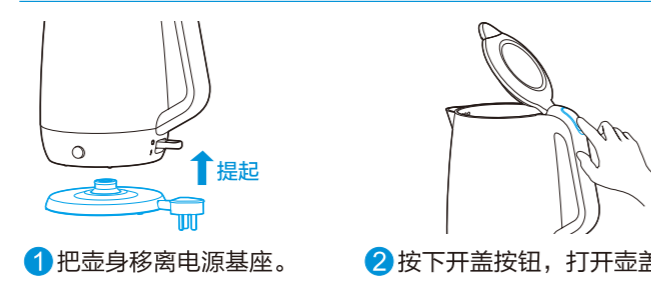
● 产品参数

型号	容量	电源	额定功率	保温功能
MK-H215E4	1.5L	220V-50Hz		-
MK-H415E2	1.5L			-
MK-TM1502	1.5L			-
MK-HJ1501	1.5L			-
MK-HJ1505	1.5L			-
MK-HJ1508	1.5L			-
MK-HJ1510	1.5L			-
SCU1579-HJ	1.5L			-
MK-H517E2	1.7L			-
MK-H317E4	1.7L			-
MK-HJ1701	1.7L	220V-50Hz	1850W	-
MK-HJ1702	1.7L			-
MK-HJ1761	1.7L			-
MK-HJ1705	1.7L			-
MK-HP1501	1.5L			有
MK-HP1702	1.7L			有
MK-HP1703	1.7L	有		
MK-HP1703XL	1.7L	有		

使用清单

● 烧水操作步骤

1. 第一次使用前或者长时间没有使用后，应加水至最大水位，烧开1-2次，以便清洁壶体内部。此时的开水不宜饮用！
2. 烧水过程中，请注意防尘盖处烫手；特别在水烧开后，操作开盖按钮时，尽量等防尘盖处不冒蒸汽后再进行操作。



● 保温操作

1. 此步骤仅限有保温功能的产品。
2. 进入保温功能后，水不再沸腾，只会使水在沸腾后保持一定的温度，从而达到保温的目的。
3. 因产品外观不同，保温开关的位置有所不同。

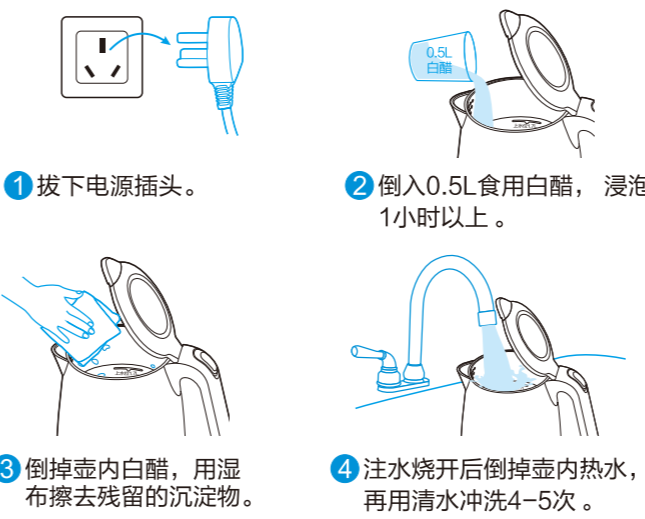


● 干烧保护

双重防干烧保护功能：
 1. 当水壶在无水状态下加热时，产品的双重防干烧保护功能将自动停止加热，防止水壶损坏；
 2. 当出现上述情况时，请将电源插头从插座中拔出，待电水壶自然冷却后(约10分钟)才能正常使用。请勿直接使用冷水来冷却，以免降低发热系统使用寿命。

清洁保养 | 清洁前请确认电源插头脱离插座!

1. 清洁前请确认电源插头脱离插座，待壶身冷却后进行。
2. 为延长电热水壶使用寿命，应定期清洁壶内的沉淀物。
3. 如污垢严重，请重复除垢操作。
4. 长时间不使用，请将电源插头脱离插座，并做好防潮、防尘、防虫保护。
5. 切勿用钢丝球及任何化学的或研磨粉状的清洁剂清洗。



安全注意事项

● 特别提示

为了保证使用安全，避免对您和他人造成伤害和财产损失，请您务必遵守以下安全注意事项。不遵守安全警告而错误使用可能导致事故发生。
 本产品未考虑以下情况：
 一 无人照看的幼儿和残疾人对器具的使用
 一 幼儿玩耍器具的情况

! 强制的内容

- 儿童、老年人或残障人士及无使用经验的人应在监护和指导下使用本产品。儿童应在监督下接触本产品以确保他们不会将产品当成玩具。
- 禁止在倾斜的或不稳定的台面使用本产品，并远离热源，以免损坏塑料部件，不可靠近或置于任何电路上。
- 需单独使用额定电流10A以上，额定电压220V~的接地插座，切勿使用万用插座与其他电器同时使用。
- 如果电源线损坏，为避免危险，必须由制造商、其维修部或类似部门的专业人员来更换。
- 本产品只能用于烧水，不能加热除水以外的其它物体。(如：紫菜、鸡蛋、豆浆、茶叶、奶、面条等)，否则产品可能出现功能失效。加水时请勿超过额定最大水位，否则热水会溢出或喷出导致水壶漏水。煮水时，不能干烧。
- 电热水壶应与电源底座配套使用，不能使用其它电源底座作配套。
- 请将电热水壶移离底座再做加水操作，放置到电源底座前必须擦干电热水壶底部的水迹。
- 产品勿靠近炉具，以免被意外引燃引起火灾。
- 请勿使用劣质排插转接，以免存在起火风险。

⊘ 禁止的内容

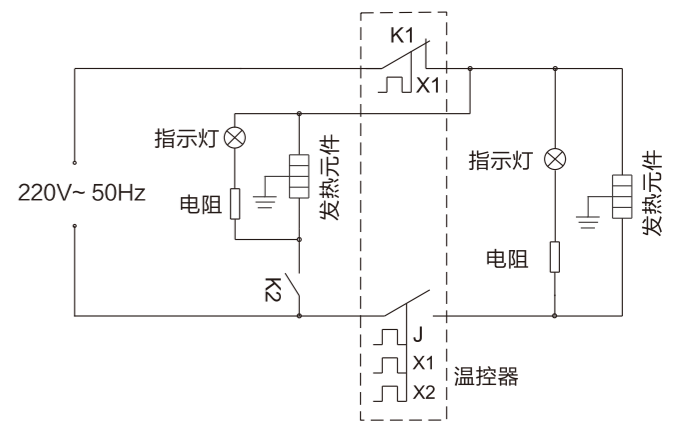
- 严禁将电热水壶、电源线、电源插头或电源底座浸入水中或其他液体中，以免发生危险。
- 操作时，请使用安全手柄，勿触摸热壶体或从壶嘴和壶中溢出的热蒸汽。烧水时，须盖上壶盖，烧水过程中不可打开壶盖，以免烫伤。
- 维修时，禁止使用其他外延电源线，且不得使用非本公司指定的零部件。
- 电热水壶若出现任何损坏情况，请将产品送至特约服务中心进行检修后再使用。用户切不可自行修理。注意：请用户勿自行拆开壶身尾盖或电源底座。
- 请勿将电源线悬挂于桌边或接触到高温物体。电热水壶长期不使用时，请将电源线储存在电源底座的藏线槽中。
- 请勿向电热水壶、底座任何缝隙或开口处插入大头针、铁丝或其他物品，避免触电伤害。

⚠ 可能造成人员伤亡事项

- 请勿在无人看管的情况下运行本产品。
- 注意：确保电热水壶在移开底座前，关掉电源开关。
- 产品放置的桌面需定时清洁、清理油污。
- 产品与其它厨房电器的最佳距离请保持30cm以上。

电路原理图 | 线路如有改进，恕不另行通知!

● 有保温功能电路原理图



105*210 颜色：双色印刷 美的蓝：C90 M20 黑色：K100 材质：80克双胶纸	说明书		美的电热水壶	
	制作	李慧	货号	MK-HJ1501 MK-H215E4 MK-H517E2 MK-H415E2 MK-H317E4 MK-TM1502
编码	16163500001662	型号	MK-HJ1701 MK-HP1501 MK-HJ1702 MK-HP1705	
版本信息	A1:20160419			
	B1:20160607 增加新型号SCU1579-HJ			