注：产品若有技术改进，会编进新版说明书中，恕不另行通知；产品外观、颜色如有改动，以实物为准。

执行标准：GB4706.1-2005　GB4706.19-2008　Q/MD 018-2012

广东美的生活电器制造有限公司
地址：广东省佛山市顺德区北滘镇三乐路19号 | 邮编：528311
全国服务热线：4008899315 | Email：service@midea.com.cn
网址：www.midea.com

美的电热锅

美的 Midea



多功能电热锅说明书

产品型号：MC-LHN34B

谢谢您购买美的多功能电热锅，在使用前请先详细阅读此说明书，阅后请小心收藏，以备日后查阅。图片仅供参考，产品以实物为准。

MIDEA.COM | 4008899315

目 录

安全注意事项……(1)
产品说明……(4)
使用说明……(4)
清洁保养……(6)
异常现象自检……(7)
维修服务保证……(8)
电路原理图……(8)

适用型号说明

型 号	额定电压	额定频率	额定功率	额定容量	产品规格
MC-LHN34B	220V~	50Hz	1800W	5.5L	34规格
	内锅尺寸（外径）	产品重量	产品尺寸		
	340mm	约3.1kg	450x340x110(mm)		

安全注意事项

为保证使用安全，避免对您或他人造成伤害和财产损失，请您务必遵守以下安全注意事项。
不遵守安全警告而错误使用时可能导致事故发生。

本产品未考虑以下情况：
—— 无人照看的幼儿和残疾人对器具的使用
—— 幼儿玩耍器具的情况

文中图标的意思

⊘ **表示【禁止】的内容** ⚠ **警告** 可能造成人员伤亡的事项

❗ **表示【强制】的内容** ⚠ **注意** 可能造成轻伤或者财产损失的事项

⚠ 警 告

⊘ 严禁将产品靠近易燃物，使用时注意远离窗帘、布帘、幕墙或类似物品，以防造成火灾。

⊘ 请勿向产品底部的孔洞插入大头针、铁丝或其他物品，以免触电、受伤。

⊘ 请勿用湿手拔插插头，以免触电、受伤。

⊘ 电源线插头损伤，请勿使用，以免造成火灾、触电或短路。

⊘ 请勿让儿童单独操作使用，要放在婴幼儿不能接触的地方，以避免触电、烫伤等危险事故出现。

⊘ 使用后，切断电源，请及时将内外污物清理干净，但切勿将产品放入水中或用水清洗，以免破坏产品绝缘性能。

⊘ 工作过程中，禁止移动或晃动产品。

⊘ 请勿改造：
除维修技术人员以外，其他人不得进行分解、维修、以免造成火灾、触电、受伤。

安全注意事项

⚠ 警　告

⊘调温棒耦合器不能接触液体。

⊘产品处于高温状态，请勿倒入冷水。

⊘产品非油炸锅，请勿倒入过多油进行油炸使用。

⊘请勿用以下方式操作，以免造成电源线破损引起火灾、触电：电源线强行折弯、靠近高温、捆绑、承载重物等。

⊘器具不要放在不平稳、潮湿或者靠近其它火源、热源的地方，否则会受到损坏或发生事故。

⊘如需进行产品维修或更换零件，请到美的指定的专业维修网点。以免因维修不当或配件选用不当带来使用隐患。

❗器具不得浸入水中或淋水。

❗本产品仅限于室内使用。

❗不能在外接定时器或独立的遥控控制系统方式下运行。

❗要单独使用额定电流10A以上的带接地线插座，如果与其他电器合用，插座会发生异常而引起火灾等危险。

❗请勿用于除交流电220V以外的电压，以免造成火灾、触电。电源线破损勿使用。

❗请勿私自拆装检修或带电拆下后盖，产品出现故障，必须送到指定的维修点维修。

❗如果电源软线损坏，为了避免危险，必须由制造商、其维修部或类似部门的专业人员更换。

❗电源线插头、插尾以及产品插座如有灰尘或水迹，请及时清理，以免造成火灾、触电或短路。

❗插头需彻底插入插座，以免造成火灾、触电、短路。

⚠器具工作期间，某些表面会变烫从而导致温度很高。严禁用手触摸热盘及产品表面，以免烫伤。

安全注意事项

⚠请及时擦拭溢出的油，切忌让油污流入产品内部，以免影响电热锅正常工作。

⚠装有心脏起搏器的人士或助听器、植入耳蜗的使用者在使用本产品时，请咨询授权医疗人员并参考医疗设备提供商的说明。

注：一些重要零部件，如保险丝等维修不当或私自短接可能使产品保护失效，导致过热或火灾。

⚠ 注　意

⚠在烹饪过程中，请勿用刀或金属器具在发热盘内切割食品。请勿用金属或粗糙之物刷洗擦拭电热锅发热盘，以免破坏不粘涂层。

⚠器具某些表面在使用过程中会变烫，请注意使用。

⚠器具开始工作前，务必将调温棒安装到位，以免造成故障。

⚠产品不能作为商业用途使用，以免影响产品使用寿命。

温馨提示

- 使用时因为内部温度变化，零部件收缩膨胀时发出“咔咔”声，属正常现象。
- 产品首次使用时，会蒸发出少量油烟，属正常现象。
- 产品正常工作的海拔高度范围为0～2000米
- 产品只适用于220V～50Hz的交流电源使用，电压过低或过高时将会影响产品性能。
- 如需进行产品维修、更换部件，请到美的指定的专业维修网点，以保证得到专业优质的服务，请保管好说明书，不要丢弃，谢谢。

产品说明

产品简介

美的多功能电热锅具有蒸、炒、炖、涮等功能，如可进行蒸馒头、炒菜、涮火锅、煮面条等多种烹饪操作。

1、产品具有自动控温装置，当内部温度达到设定值时，产品进入间断加热阶段，操作方便。
2、采用深内锅设计，可适应不同厚度食物，便于烹饪；
3、具有多段火力调节功能，烹饪灵活；
4、透明玻璃盖设计，烹饪可视化。

零部件说明

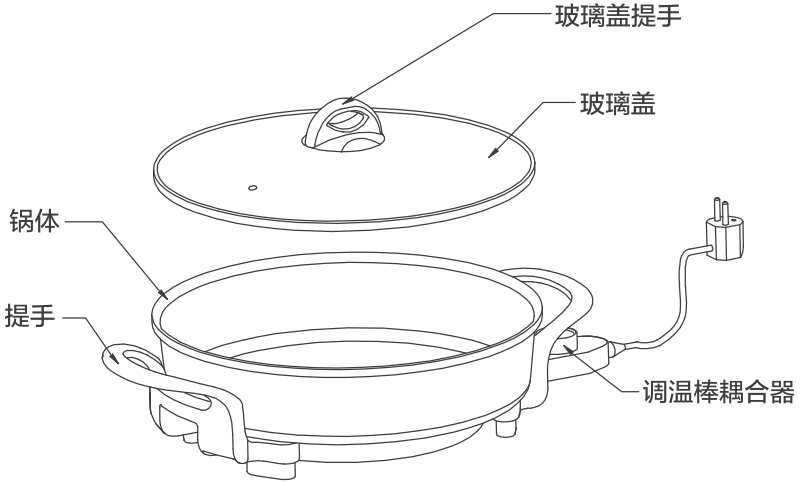

使用说明

请仔细阅读使用说明，按要求操作。

- 开始使用时，先用湿布将内锅擦拭干净。

- 请把调温棒旋钮朝上，将调温棒耦合器连接于产品上，确保调温棒完全插好到产品上。
  注意：拔插插头时请按住锅体提手再拔出，要小心使用。
  必须使用美的配套专用调温棒，不能私自更换。

- 将产品插头连接电源，请使用220V~专用插口；
  1、往锅内注入水，注意不能超过锅体的2/3，盖上玻璃盖；
  2、接通电源，旋转调温棒上的温度控制旋钮，调到合适的温度；
  3、待锅内水沸腾后，即可制作您所需的美食。

- 烹饪过程中，当产品内部温度达到设定的工作温度时，自动进入间断加热，以维持恒定温度。加热指示灯指示产品加热状态，与食物是否熟没有直接关系。

- 使用完毕，关闭电源总开关，拔下电源插头，先冷却几分钟后，用湿抹布擦拭干净即可，但长期存放时应使用清洁剂进行清洗。

清洁保养

- 在清洗器具之前必须取下连接器；而要再次使用器具时，则必须擦干器具插座。
- 每次使用后请务必拔出电源线插头，断电后稍等几分钟，再用湿抹布擦拭，如果长期存放时应使用清洁剂进行清洗。
- 不得使用研磨性清洁产品或溶剂进行清洁。
- 用完后应倒净电热锅内的油，每次煎煮应换上干净的油。
- 切勿将器具放入水中清洗，以免发生触电危险和功能故障。
- 收藏前应晾干各部件再放置安全、干燥处。

异常现象自检

序号	异常现象		产生原因
1	工作灯不亮	发热盘不加热	1、电源没有接通 2、内部导线断开 3、显示灯损坏 4、电热管烧断 5、温控器损坏
		发热盘加热	开关指示灯损坏
2	工作灯亮	发热盘不加热	1、电热管损坏 2、温控器损坏 3、内部导线断开
3	加热指示灯一直不灭		1、温控器损坏 2、下盘电热管损坏
4	产品不能自动限温		1、温控器损坏 2、温控器导线松动

检查要点及排除
1、检查开关、插头、插座、电源引线是否完好，并且插头和插座要插到位 2、3、4、5、送指定维修部维修
送指定维修部维修
送指定维修部维修
送指定维修部维修
送指定维修部维修

维修服务保证

产品如有故障，请与本公司的特约维修网点或客户服务中心联系

● 美的多功能电热锅实行一年保修期。

● 保修期的起始日期以产品发票日期为准。

● 下列情况之一者，不属于保修范围：

1、消费者使用、保管、维护不当造成损坏。

2、使用非本公司指定配件自行装拆修理而造成损坏。

3、无有效发票。

4、发票型号与维修产品型号不符或者有涂改。

5、因不可抗拒力造成的损坏。

● 不属于保修范围内的产品，本公司客户服务中心仍热情为您服务。

电路原理图

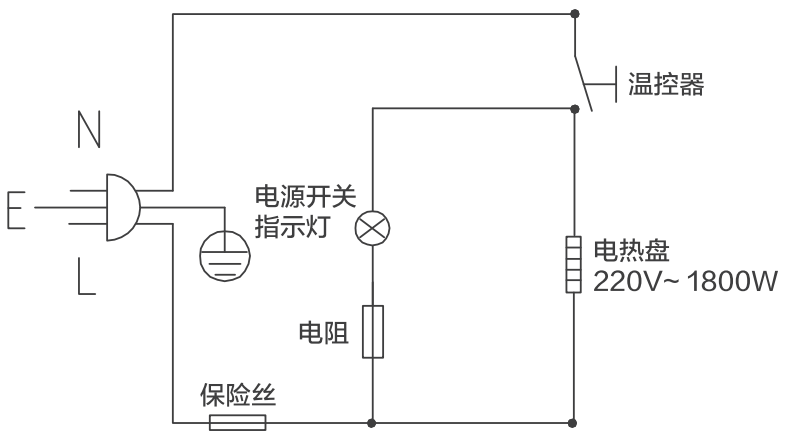

美的 Midea

保修卡

相关信息

用户姓名　　常用电话

通讯地址

产品型号　　产品编号

购买店铺　　购买时间

维修点　　发票号码

维修记录

维修日期

故障内容

处理详情

维修单位名称　　维修单位电话　　维修员签名

服务热线：4008899315

在购买本公司产品时，请立即填写此保修卡
请妥善保管保修卡，消费者不必将其寄回本公司
维修时请携带保修卡及有效发票正本

广东美的生活电器制造有限公司
网址：www.midea.com