



电风扇

使用说明书

型号: ZAC10B

TEL 400-8899-315

广东美的环境电器制造有限公司

地址: 广东省中山市东凤镇东阜路和穗工业园东区28号

邮编: 528425

网址: www.midea.com

版本号: 1.0

物料编码: 16156000005727



微信扫一扫，服务立马到

使用前请仔细阅读本说明书，并妥善保管

安全警示

安全注意事项

⊘ 表示【禁止】的内容



禁止湿手触摸 禁止阳光照射 禁止不平衡摆放

- 风扇未完成安装，请勿接通电源。移动风扇时，请切断电源。
- 拆下防护外壳前必须确保产品与电源断开。
- 请勿用湿手插拔电源插头，避免触电的危险。
- 风扇运转时，切勿将手指、尖锐物等伸入网罩。
- 避免在酸碱油、杀虫水、窗帘等物品附近使用。
- 避免在阳光直射、长时间高湿度环境使用。
- 请勿将产品放于倾斜地面，避免翻倒。

❗ 表示【强制】的内容



需要专业人员

检查电源线

检查电压

- 使用前，请先检查所用电压是否与产品标识的电压相同。
- 使用前需要先检查电源线以及插头是否破损。如果电源软线损坏，为了避免危险，必须由制造商、其维修部或类似部门的专业人员更换。

⚠ 可能造成轻伤或者财产损失的事项

- 人离开机器时或机器在不使用状态下，要关掉电源及拔掉电源插头，以免电路出现故障发生意外。

清洁保养

注意事项

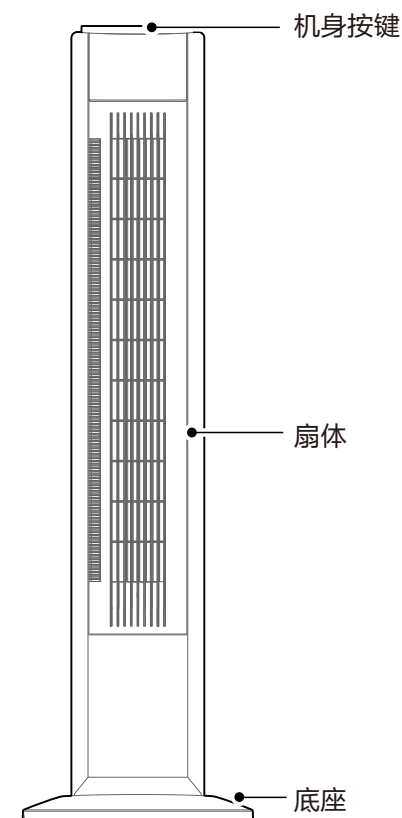
- 对本产品清洁前，必须先断电源。
- 禁止用水直接冲洗机身。
- 不要使用任何会损坏表面的研磨工具和溶剂清洁本产品，可用洗洁精清洗，并及时用干布抹净。
- 禁止拆开产品进行改造。建议定期对本产品进行检查和清洁，以延长其使用寿命。

产品简介

⚠ 注意

由于本公司产品不断改进，您所购买的产品可能与说明书图示有所不同，恕不另行通知，请以实物为准。

部件名称

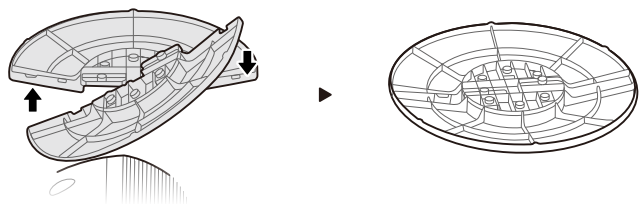


安装说明

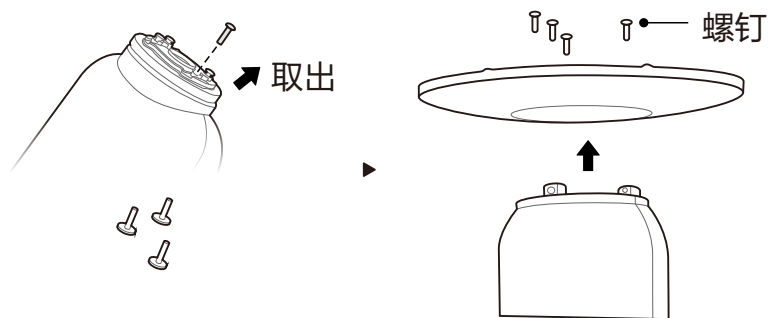
⚠ 注意

安装底盘时请将机器倒立放置于包装泡沫或其他软质表面上，以免刮花。

- 1 将底盘的两部分从包装箱中取出，使两部分底盘中心对正并交叉放置，然后旋转其中一个底盘使其孔位对正并卡好。

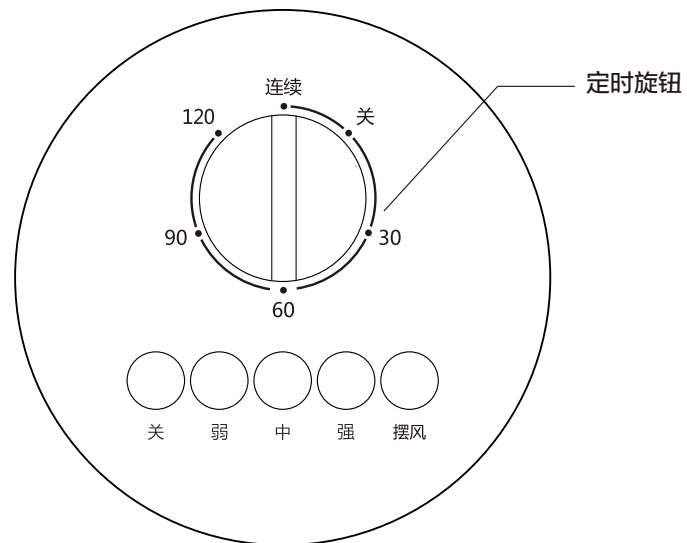


- 2 将四颗螺钉从机身上拆下然后把底盘结合线对准扇体结合线后装到机器上，接着用螺钉将底盘与扇体固定并拧紧。



使用说明

机身操作说明



按下机身按键启动相应的功能。其中：

按下“强”风键，以强风运行。

按下“中”风键，以中等风运行。

按下“弱”风键，以微风运行。

按下“摆风”键，可开启摆风功能。

顺时针旋转“定时旋钮”可设定定时关机时间，最大可设定120分钟定时关机。

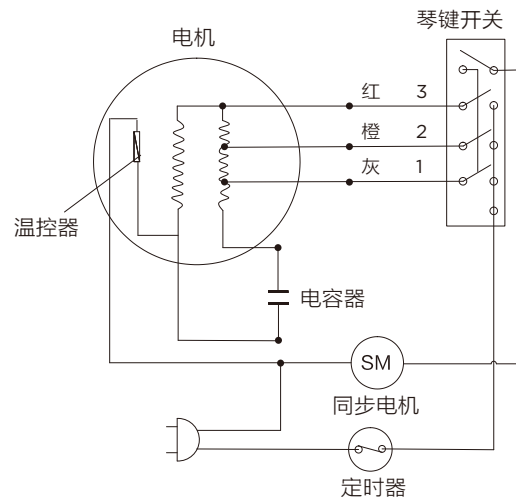
服务指南

产品参数

产品型号	额定电压(V~)	额定频率(Hz)	额定功率(W)	噪音dB(A)
ZAC10B	220	50	40	≤60

执行标准: GB 4706.1、GB 4706.27、GB 4343.1、GB 17625.1

电气原理图



环保清单

产品中有毒有害物质的名称及含量

部件名称	有害物质					
	铅 (Pb)	汞 (Hg)	镉 (Cd)	六价铬 (Cr(VI))	多溴联苯 (PBB)	多溴二苯醚 (PBDE)
风轮组件	○	○	○	○	○	○
外壳组件	○	○	○	○	○	○
电源线	×	○	○	○	○	○
电器组件	×	○	×	○	○	○
电机组件	○	○	○	○	○	○
螺钉及垫圈	○	○	○	○	○	○

本表格依据SJ/T 11364的规定编制

○ : 表示该有害物质在该部件所有均质材料中的含量均在GB/T26572规定的限量要求以下。
 × : 表示该有害物质至少在该部件的某一均质材料中的含量超出GB/T26572规定的限量要求。

保修卡

相关信息

用户姓名	常用电话
通讯地址	
产品型号	产品编号
购买店铺	购买时间
维修点	发票号码

- 按国家"新三包法"规定, 享受三包服务。整机包修一年, 主电机(不含同步电机)包修十年。
- 属下列情况之一的, 不享受三包服务, 但可付费修理:
 - 消费者因使用、维护、保管不当造成损坏的;
 - 非承担三包修理者拆动造成损坏的;
 - 无保修卡及有效发票的;
 - 保修卡与修理产品型号不符合或者涂改的;
 - 因不可抗力造成损坏的。
- 保修期的起始日期以产品发票日期为准。
- 维修时请出示发票。
- 超过保修期或不属于免费维修的产品, 本公司维修中心仍竭诚为您服务。

维修记录

故障内容

处理详情

维修单位名称	维修单位电话
维修日期	维修员签名

全国服务热线: 400-8899-315

在购买本公司产品时, 请立即填写此保修卡
 请妥善保管保修卡, 消费者不必将其寄回本公司
 维修时请携带保修卡及有效发票正本

广东美的环境电器制造有限公司
 www.midea.com