

Size: 140x100mm

PANTONE1375C
128g双铜纸+专色1375C



使用方法

遥控器

遥控器“M”键为模式切换键，与短按主机“M”按键功能一致。
遥控器“+”键为力度加强键，与短按主机“+”按键功能一致。
遥控器“-”键为力度减弱键，与短按主机“-”按键功能一致。
遥控器“■”键为开启加热键，与长按主机“+”按键功能一致。
遥控器“■”键为关闭加热键，与长按主机“-”按键功能一致。

产品参数

型号	额定电压	额定功率	工作电压	工作功率	工作时间	热敷功能
BG-NM1	5V 三	5W	3.7V 三	5W	约10min	有
执行标准	GB4706.1-2005 GB4706.10-2008					

所列参数为约数，由于我们在不断地改进我们的产品， 此如果技术参数有任何变动，恕不另行通知。

6

环保清单

产品中有毒有害物质或元素的名称及含量

部件名称	有毒有害物质或元素					
	铅(Pb)	汞(Hg)	镉(Cd)	六价铬(Cr(VI))	多溴联苯(PBB)	多溴二苯醚(PBDE)
塑料件(ABS)	○	○	○	○	○	○
五金件	○	○	○	○	○	○
硅胶件	○	○	○	○	○	○
PCB组件	X	○	X	○	○	○
电池组件	X	X	X	X	○	○
USB线	X	○	X	○	○	○

○：表示该有害物质在该部件所有均质材料中的含量均在GB/T26572规定的限量要求以下。
X：表示该有害物质至少在该部件的某一均质材料中的含量超出GB/T26572规定的限量要求。

10 环保使用年限标志

本产品的“环保使用年限”为10年，本企业根据产品设计特性制定该期限，只有在本产品使用说明书所述的正常情况下使用本产品时，“环保使用年限”才有效。

注：以上表中未列明的，本产品中含有的其他部件及其均质材料均不含有害物质。
以上表中含有害物质的所有部件及其均质材料，均符合中国RoHS对有害物质限制使用的严格要求，请放心使用。

环境保护

当本产品达到使用寿命时，根据所在国家或地区法律法规，可能需要拆除内部的电池， 收利用妥善处理。若您无法取出电池，请将产品交给政府指定的 收中心。

7

保修卡

相关信息(用户填写)

用户姓名	常用电话
通讯地址	
产品型号	产品编号
购买店铺	购买日期
发票号码	

维修记录

维修日期
故障内容
处理详情
维修单位名称
维修员签名
维修单位电话

在购买本产品时，请立即填写此保修卡；请妥善保管保修卡，消费者不必将其寄回本公司；维修时请携带保修卡及有效发票正本。

服务承诺

产品如有故障，请与本公司的特约维修网点或客服中心联系。
本产品实行整机一年保修期。(仅适用家庭使用的产品)
保修期的起始日期以产品发票日期为准。

凡属下列情况之一的，不属于保修范围。
用户搬运、使用、保管、维护不当而损坏，或人为损坏；
经本公司维修部维修 或用户自行拆卸 维修；
产品附件、印刷品(如说明书等)和赠品等损坏；
使用非我公司产品标配的赠品和配件，造成损坏；
发票所载型号与维修产品型号不符或被涂改；
非家庭使用(如经营、商用、公司集体)的产品；
无保修卡及有效发票的；
超过保修期的；
不可抗力造成损坏的；

不属于保修期间的产品，将提供免费维修服务，本公司客户服务中心竭诚为您服务。

维修电话：400-930-9983

产品合格证
检查结论：合格
检查员号：检验员A1
检查日期：见生产批号
美的智慧家居科技有限公司

生产日期见生产批号前6位(年/月/日)

8

制造商：美的智慧家居科技有限公司
地址：广东省佛山市顺德区美的全球创新中心
邮编：528311 电话：400-930-9983 网址：www.midea.cn 版本：V1.0

注：本资料上所有内容均经过认真核对，如有任何印刷错误或内容上的误解，可向本公司咨询。产品若有技术改进，会编进新版手册中，恕不另行通知。产品外观、颜色如有改动，以实物为准。



产品使用说明书
颈椎按摩仪

使用产品前请仔细阅读本说明书，并妥善保管

产品简介

充电口

脉冲片

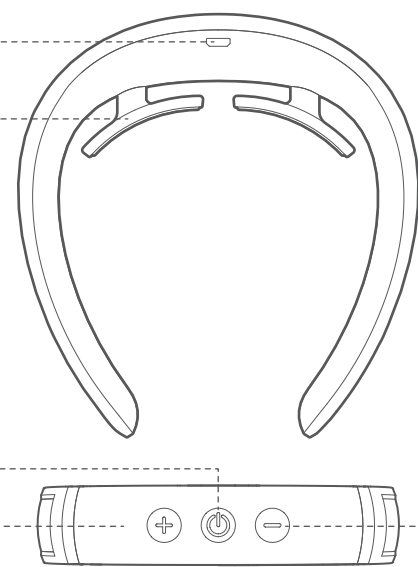
电源开关键

长按开/关机

短按切换模式

力度加强键

长按开启加热



1

产品简介

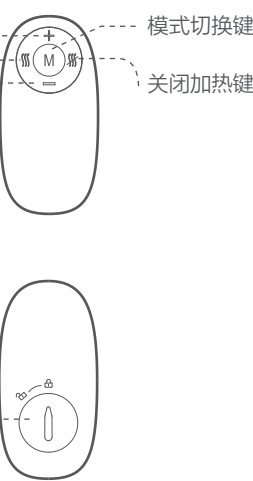
遥控器

力度加强键

开后加热键

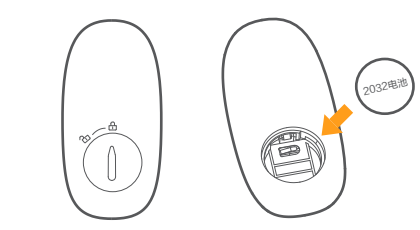
力度减弱键

电池盖

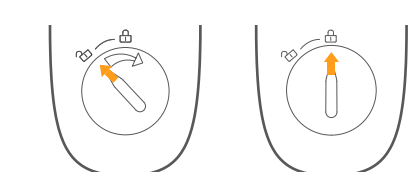


遥控器电池安装拆卸步骤

如图所示，正级朝上放入卡槽内。



如图，箭头对准大凸点，顺时针旋转，锁住电池盖。



2

安全警示

禁止内容

请勿与其它医疗器械或2台以上本产品一起使用，否则可能会引起恶心或身体不适。
请勿同时治疗双脚脚底，使用时不要压迫内脏，否则可能会发生事故或引起身体不适。
请勿在睡觉时使用，否则有可能损坏本产品。电极片有可能被移到其他部位而产生身体不适。
请勿用于使用说明书中所记载的按摩以外的目的。
请勿用使用表面有缺口、损坏的电极片。
请勿带着电子设备使用本产品，否则可能会使电子设备或产品误操作。
请勿用湿手插拔USB充电线。
请勿给儿童或无表达意识能力的人使用。
请勿在浴室等湿度高的地方使用，或者边洗澡边使用本产品，否则可能会受到强烈电击，并损坏产品。
请勿在驾驶汽车时使用，否则可能 刺激过大引起身体不适。
请勿使用皮带、项链等物品的金属部位接触电极片，否则可能会受到强烈电击。
请勿在同一部位长时间(30分钟以上)使用，否则可能使按摩部位肌肉疲劳引起身体不适。
按摩中电极片应避免接触伤口及瘢痕，请勿在颈部上方、头部、口腔、阴道或皮肤疾患等部位使用。
当本产品不能正常工作时，请立即切断电源并取下，同时请联系售后客服咨询。
本产品含有锂电池，请勿自行拆卸、修理、改装、水浸产品或投入火中。

下列情形禁止使用：
恶性肿瘤患者；
有出血倾向的患者；
孕妇、产妇；
急性化脓性炎症患者；
金属内植入物患者；
心脏起搏器等体内植入型医用电子器材的使用者；
人工心肺等维持生命用医用电子器材的使用者；
心电图仪等医用电子器材的使用者

请勿在以下场所使用、存放本产品：
阳光直射的场所；
高温多湿的场所；
有水的场所；
灰尘较多的场所；
靠近火源附近的场所；
容易受到震动冲击的场所；
强电磁场所

3

安全警示

强制内容

本产品超过三个月不使用需要重新充电一次，避免锂电池长期不使用放电导致无法启动设备。
请确认主机按钮正常工作后方可使用。
初次使用时，或产品长时间搁置后，请按照使用说明书进行充电。
使用产品时应将电极片紧密贴合在皮肤上，均匀接触。请正确佩戴本产品，用于颈椎部位，左右对称佩戴。
本产品电极片具有发热功能，同一部位长时间(超过15分钟)使用热敷功能可能导致低温烫伤。属于正常现象。
遥控器电池长期(超过3个月)不使用时，请取出电池。
遥控器电池电量不足时，请尽快更换同型号的新电池。电池型号：CR2032。
遥控器电池更换时，切勿装反正负极。
遥控器电池电量用完后，请按照居住地的相关规定进行废弃处理。
废弃本产品时，请依照当地有关环境保护规定进行处理。

下列情形，请咨询医生咨询后使用：
正在接受医生治疗、感觉身体不适的患者；
心脏、脑神经异常的患者；
体温超过38℃(发热者)的患者；
皮肤知觉障碍或皮肤异常的患者；
正在服用药物的患者；
血压异常的患者；
不能自由表达自己意愿的患者；
皮肤对不锈钢电极片过敏的患者；
其他不适合本产品的用户

注意内容

产品建议一个用户使用，交叉用户使用时，请清洁产品上的电极片后使用。
请确认主机按钮正常工作后方可使用。
初次使用时，或产品长时间搁置后，请按照使用说明书进行充电。
使用产品时应将电极片紧密贴合在皮肤上，均匀接触。请正确佩戴本产品，用于颈椎部位，左右对称佩戴。
本产品电极片具有发热功能，同一部位长时间(超过15分钟)使用热敷功能可能导致低温烫伤。属于正常现象。
遥控器电池长期(超过3个月)不使用时，请取出电池。
遥控器电池电量不足时，请尽快更换同型号的新电池。电池型号：CR2032。
遥控器电池更换时，切勿装反正负极。
遥控器电池电量用完后，请按照居住地的相关规定进行废弃处理。
废弃本产品时，请依照当地有关环境保护规定进行处理。
如果在短波或微波治疗设备附近使用(1米)本产品时，产品的输出可能不稳定。
如果患者在身上同时使用高频手术设备和本产品时，产品电极片部位可能引起烧伤，也可能损坏产品。
建议16周岁及以上人群使用。

4

使用方法

指示灯

正常开机状态：
主机按提示灯显示蓝色，低电量时按键指示灯显示红色。
充电状态：
按键指示灯显示红色闪烁。充满电后，按键指示灯显示红色。

主机

使用前，请先用湿毛巾将颈椎部位皮肤湿润，然后将产品戴到脖子上，使脉冲片紧贴颈椎部位，佩戴好产品后，开启主机并调节合适的按摩力度和模式。
长按主机“M”键2秒，主机开机(有蜂鸣声)。开机后，默认力度为1档，不加热。开机状态下长按“M”键2秒，产品关机。
短按主机“+”键，可切换模式。共有5种模式：自动组合模式、刮痧模式、推拿模式、敲打模式、针灸模式。每按一次，有对应的蜂鸣声次数。
短按主机“-”键为力度加强键，每按一次，力度增加一档，力度分为15档。当力度达到最大时，再按“-”力度不变，同时有两声短蜂鸣声。
短按主机“+”键为力度减弱键，每按一次，力度降低一档，力度分为15档。当力度达到最小时，再按“-”力度不变，同时有两声短蜂鸣声。
长按主机“+”键为开启加热键，同时有一声长蜂鸣声。
长按主机“-”键为关闭加热键，同时有两声短蜂鸣声。
未佩戴产品，或脉冲片与颈部接触不良，超1分钟设备会自动关机。

5