

TOSHIBA

使用说明书

电风扇

F-DSX25CR

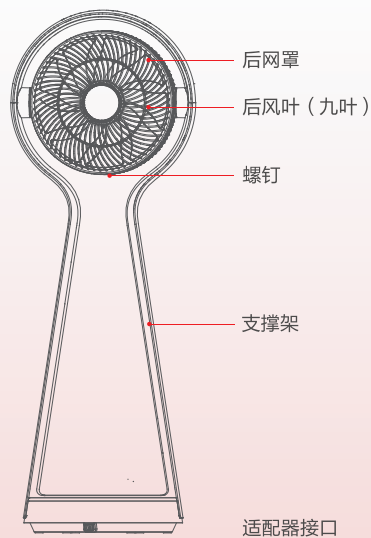
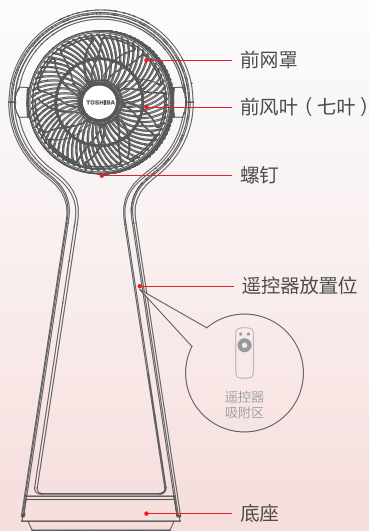


产品简介

⚠ 注意

- 说明书图片仅供参考，具体以包装箱内实物为准。
- 因不同型号的产品外观和功能有所差异，请以实物为准，选择性阅读功能说明。

部件名称



备注：产品仅在前网罩面出风。

配件清单



遥控器

1



适配器

2



电池 x 2

3



说明书

4

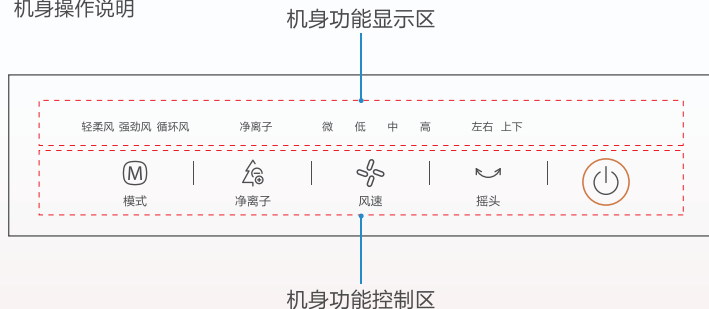


使用教程

5






使用说明

机身操作说明



附加功能与维护

- **强制关机**
风扇运行过程中未设置定时关机且无任何操作条件下，连续运行12小时后，则自动强行关机；若运行过程中有操作，则重新计时。
- **智能记忆**
风扇关机或断电后，重新接通电源启动时，将以关机或断电前的状态运行(定时功能不记忆)。
- **熄屏功能**
在正常运转状态时，60秒无任何操作，机身指示灯会自动熄灭，风扇继续运行。熄屏状态按开关键直接关机，按其它按键恢复显示。
- **关机摇头自动复位功能**
关机后，摇头15秒内自动回正。

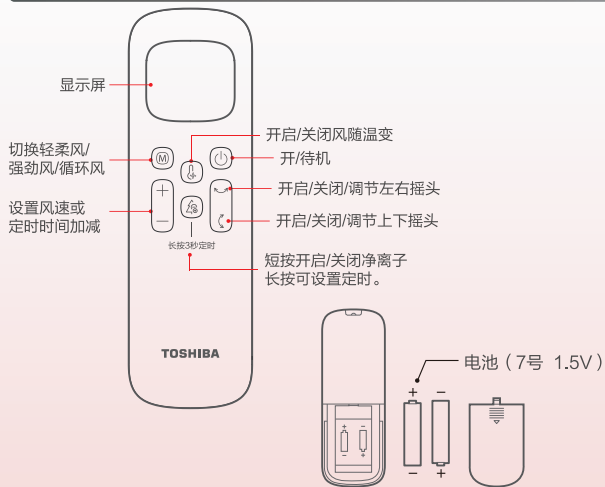
功能	功能说明
	按开关键，产品启动或停止。
	触按此键，按左右摇头-上下摇头-上下左右摇头-停止-左右摇头...循环切换。
	触按此键，风速档位按微-低-中-高-微...循环切换。 轻柔风/循环风模式下，微、低、中、高分别对应1、2、3、4档。 强劲风模式下，微、低、中、高分别对应6、12、18、24档。
	触按此键开启/关闭净离子功能。 释放净离子，有效杀死空气中细菌病毒，净化除菌清新空气。
	触按此键，按轻柔风-强劲风-循环风-轻柔风...循环切换。 轻柔风：缓慢带走体表汗液，营造自然轻柔风感，满足人体舒适体感需求，适合老人小孩等敏感人群。 强劲风：风力强劲送风距离远，尤其适应中大面积客厅，快速解暑，直吹驱汗。 循环风：专为改善久闭门窗，室内空气不流通设定，可用于空气循环，让室内空气重现新鲜活力；或搭配空调、取暖器使用，均匀室内温度。

使用说明

遥控器按键说明

⚠ 注意

遥控器在产品正面5米内，偏离角度在30度范围内正常使用。
电池中含有许多重金属和酸碱等物质，威胁人类健康；废旧电池应分类回收。



功能	操作说明
	开/待机。
	开启/停止/调节左右摇头送风，按60度(▲)-停-120度(▲)-停-180度(▲)-停...循环切换。
	开启/停止/调节上下摇头送风，按上下各20度(⇄)-停-向上60度(▲)-停-向下60度(▼)-停...循环切换。
	短按开启/关闭净离子； 长按3秒可设置定时（可设置0, 1, 2, ... 12h定时）。
	开启/关闭风随温变模式。 风随温变模式可根据环境温度的变化智能自动调控风力大小。
“+、-”	设定风速或定时时间加减。
	切换轻柔风（4档），强劲风（24档），循环风（4档），可通过按“+、-”键调整档位。

安全警示

安全警示

安全注意事项

- 产品未完成安装，请勿接通电源。移动产品时，请切断电源。
- 拆下防护外壳前必须确保产品与电源断开。
- 请勿用湿手插拔电源插头，避免触电的危险。
- 产品运转时，切勿将手指、尖锐物等伸入网罩。
- 避免在酸碱油、杀虫水、窗帘等物品附近使用。
- 避免在阳光直射、长时间高湿度环境使用。
- 请勿将产品放于倾斜地面，避免翻倒。

⚠ 可能造成轻伤或者财产损失的事项

- 人离开机器时或机器在不使用状态下，要关掉电源及拔掉电源插头，以免电路出现故障发生意外。
- 使用前，请先检查所用电压是否与产品标识的电压相同。
- 使用前需要先检查电源线以及插头是否破损。如果电源软线损坏，为了避免危险，必须由制造商、其维修部或类似部门的专业人员更换。

执行标准：GB 4706.1、GB 4706.27、GB 4343.1、GB 17625.1

清洁保养

注意事项

- 对本产品清洁前，必须先断电源。
- 禁止用水直接冲洗机身。
- 不要使用任何会损坏表面的研磨工具和溶剂清洁本产品，可用洗洁精清洗，并及时用干布抹净。
- 禁止拆开产品进行改造。建议定期对本产品进行检查和清洁，以延长其使用寿命。

产品参数

型号	工作电压(==)	额定功率(W)	噪音dB (A)
F-DSX25CR	24V	35	≤61

配件	输入	输出
电源适配器	100-240V~ 50/60Hz 1.0A	24V == 1.5A

环保清单

部件名称	有害物质					
	铅(Pb)	汞(Hg)	镉(Cd)	六价铬 (Cr(VI))	多溴联苯 (PBB)	多溴二苯醚 (PBDE)
风叶组件	○	○	○	○	○	○
外壳组件	○	○	○	○	○	○
电源线组件	×	○	○	○	○	○
立柱总成	○	○	○	○	○	○
底盘组件	○	○	○	○	○	○
电机组件	○	○	○	○	○	○
电器组件	×	○	×	○	○	○
电路板组件	×	○	×	○	○	○
遥控器组件	×	○	×	○	○	○
适配器组件	×	○	×	○	○	○

本表格依据SJ/T 11364的规定编制

“○”表示该有害物质在该部件所有均质材料中的含量均在GB/T 26572规定的限量要求以下。

“×”表示该有害物质至少在该部件的某一均质材料中的含量超出GB/T 26572规定的限量要求。

保修卡

保修卡

相关信息

用户姓名	常用电话
通讯地址	
产品型号	产品编号
购买店铺	购买时间
维修点	发票号码

1. 按国家“新三包法”规定，享受三包服务。整机包修一年，主电机（不含同步电机）包修十年。
2. 属下列情况之一的，不享受三包服务，但可付费修理：
 - (一) 消费者因使用、维护、保管不当造成损坏的；
 - (二) 非承担三包修理者拆卸造成损坏的；
 - (三) 无保修卡及有效发票的；
 - (四) 保修卡与修理产品型号不符合或者涂改的；
 - (五) 因不可抗力造成损坏的。
3. 保修期的起始日期以产品发票日期为准。
4. 维修时请出示发票。
5. 超过保修期或不属于免费维修的产品，本公司维修中心仍竭诚为您服务。

维修记录

故障内容	
处理详情	
维修单位名称	维修单位电话
维修日期	维修员签名

- 在购买本公司产品时，请立即填写此保修卡，并请妥善保管保修卡。
- 消费者不必将其寄回本公司，维修时请携带保修卡及有效发票正本。

TEL 400-8229-088

出品商&监制商：**东芝生活电器株式会社**
制造商：广东美的环境电器制造有限公司
地址：广东省中山市东凤镇东阜路和穗工业园东区28号

TEL 400-8229-088

出品商&监制商: **东芝生活电器株式会社**

制造商: 广东美的环境电器制造有限公司

地址: 广东省中山市东凤镇东阜路和穗工业园东区28号

版本号: 1.0

感谢您选购东芝产品!

由于本公司产品不断改进, 您所选购的产品可能与说明书图示有所不同, 恕不另行通知, 请以实物为准。
