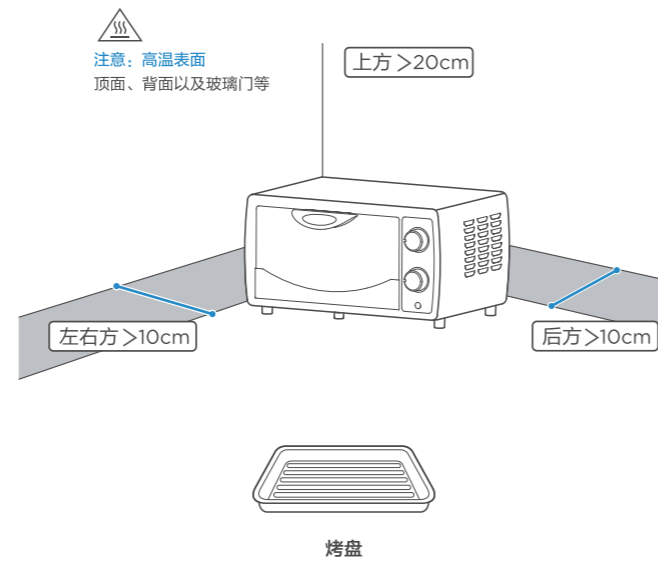




产品简介

⚠ 备注

- 由于产品在不断升级，如实物与下图存在差异，请以实物为准
- 请参考图示中标记的安全距离摆放产品
- 使用烤盘烹饪时，需将烤盘放置在烤架上使用



快速入门指南

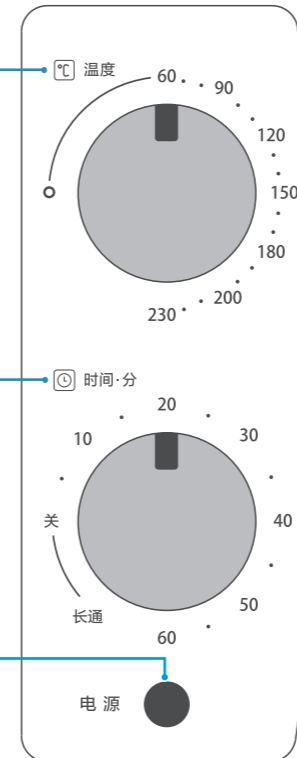
PT1011

使用前请仔细阅读本手册，并妥善保管

控制面板介绍

温度调节旋钮

加热食物时，请旋至超过60°C范围



时间调节旋钮

若定时 < 10分钟，请将时间旋转变至 > 10分钟后，再将时间旋钮拧回想要的时间位置

工作状态指示灯

使用过程中，工作状态指示灯常亮
任务结束，指示灯熄灭



微信扫一扫，服务立马到

TEL 400-8899-315

广东美的厨房电器制造有限公司
地址：广东省佛山市顺德区北滘镇永安路6号
邮编：528311
网址：www.midea.com

本资料上所有内容均经过认真核对，如有任何印刷错漏或内容上的误解，可向本公司咨询。注：产品若有技术改进，会编进新版手册中，恕不另行通知。产品外观、颜色如有改动，以实物为准。

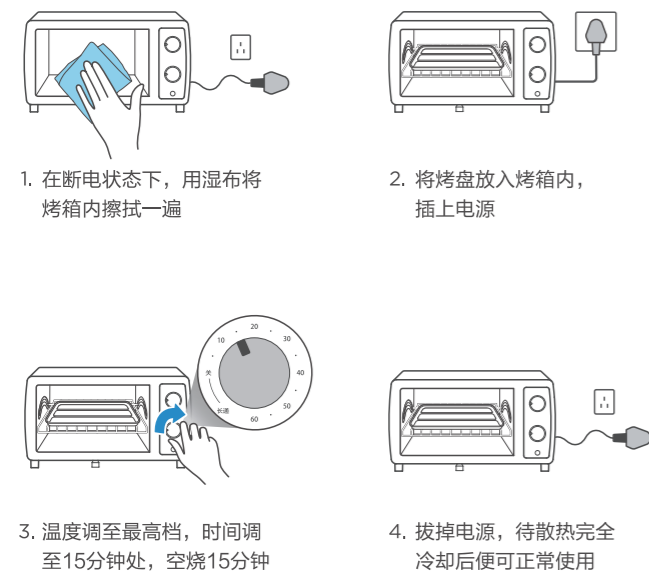
首次使用

⚠ 注意

腔体内涂有一层防腐蚀保护油，初次使用可能会有异味或油烟，属于正常现象

首次使用需空烧15分钟，以去除腔体内的防腐蚀保护油

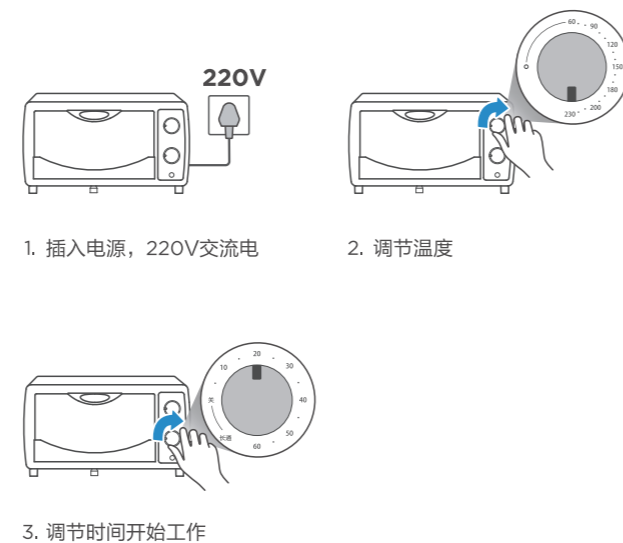
操作方法



使用流程

⚠ 注意

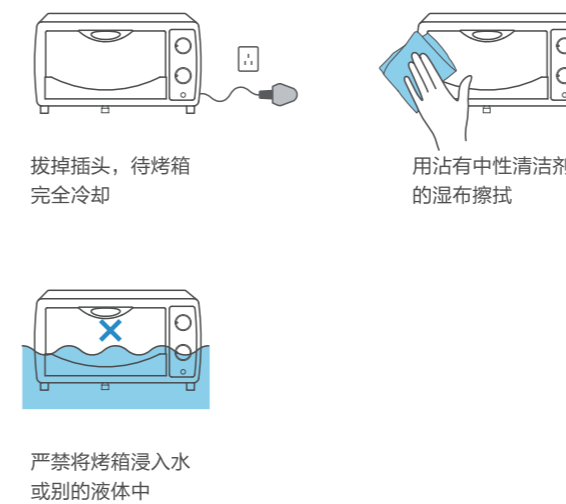
- 烤箱采用间歇式的加热原理控制腔体温度，工作过程中发热管忽红忽暗，属于正常现象
- 选择【长通】档位时，电烤箱处于长通状态，工作状态指示灯点亮，如需结束工作，需手动将时间旋钮拧回【关闭】档，否则烤箱将一直工作下去，时间过长，可能引起火灾



清洁说明

⚠ 注意

请不要使用尖锐清洁工具、硬毛刷和带腐蚀性清洁用品，以免损伤产品机身及配件



服务指南

故障处理

当发生故障时，请致电我司客服400-8899-315，联系专业人员排除故障

产品参数

产品型号：PT1011
执行标准号：GB4706.1-2005，GB4706.14-2008

容积	10L
额定电压/频率	220V-50Hz
净重	2.9kg
额定功率	700W
外形尺寸(宽x深x高)	362x287.5x199 mm