

产品若有技术改进，会编进新版说明书中，恕不另行通知；
产品外观、颜色若有改动，以实物为准。

美的 Midea **400-830-8289**
全国统一服务热线 信息咨询 安装维修 检测换芯
健康饮水 用心传递

企业产品标准编号：Q/MDQH 002-2012 家用和类似用途一般水质处理机

佛山市美的清湖净水设备有限公司（中韩合资）

물산시미디아정호정수설비유한회사 (중한합자)

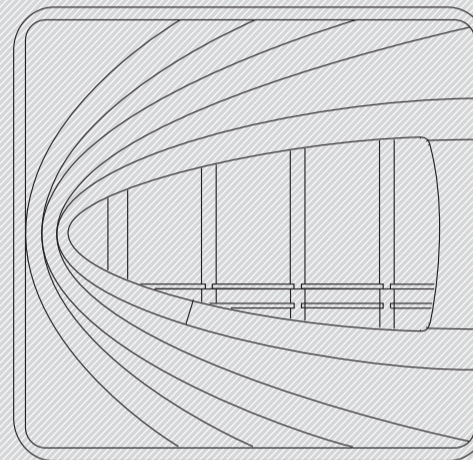
公司地址：广东省佛山市顺德区北滘镇蓬莱路工业大道

实际生产地址：广东省佛山市顺德区北滘镇林港路（适用于MU104A-5、MU131-5、MU131A-5）

网址：www.midea.com | 邮政编码：528311

美的净水机

美的 Midea



使用说明书

美的牌MU103-4型超滤净水器
美的牌MU103a-4型超滤净水器
美的牌MU104A-5型超滤净水器
美的牌MU131A-5型超滤净水器

美的牌MU131-5型超滤净水器
美的牌MU135-4型超滤净水器
美的牌MU135A-4型超滤净水器
美的牌MU136-4型超滤净水器

感谢您购买美的净水机，在使用前请先仔细阅读此说明书，阅后请
小心收藏，以备日后查阅。图片仅供参考，产品以实物为准。

MIDEA.COM | 4008308289



目 录

安全注意事项	1
安装说明	3
产品说明	3
使用说明	5
清洁保养	5
异常现象自检	6
维修服务保证	6

适用型号说明

超 滤 净 水 机

- MU103-4
- MU103a-4
- MU104A-5
- MU131A-5
- MU131-5
- MU135-4
- MU135A-4
- MU136-4

安全注意事项

为防止危害或损伤到使用人或他人的人身和财产,就安全方面需遵守的事项作如下说明



防冻

请勿将产品储存或暴露在 0°C 以下的环境中。



水源水压

1. 本机用于过滤市政自来水, 请勿用作其它用途。
2. 为保证出水水质, 请在水压为 0.1~0.4MPa 的市政自来水下使用本产品, 高于此水压时, 请安装减压阀。



日常维护

1. 产品出现故障时, 请迅速切断水源, 并联系当地经销服务网点或拨打全国服务热线。
2. 本产品需由本公司专业人员维修, 请勿自行拆卸产品上的零部件。
3. 移动/搬运时需要由本公司专业人员进行, 避免操作不当引起机器损坏。



使用

1. 本产品由我司专业人员上门安装调试后方可使用。
2. 每天使用前, 请先让净水流出 10 秒后再使用。长时间不用, 请关闭三通球阀, 切断水源, 再使用时要先放水 3~5 分钟对滤芯进行冲洗。
3. 遇停水或管道维修时, 请切断水源。恢复供水时, 请打开其他水龙头排净泥沙后再打开本产品的进水球阀, 否则大量泥沙可能导致滤芯堵塞。
4. 本产品适合过滤常温下的市政自来水, 请勿用来过滤热水, 否则会导致产品损坏。

安全注意事项

为防止危害或损伤到使用人或他人的人身和财产,就安全方面需务必遵守的事项作如下说明



存放

1. 避免在以下场所使用、存放产品:
 - 强烈阳光照射的地方, 易造成产品部件老化;
 - 低于4°C, 高于38°C的地方, 可能损坏滤芯;
 - 附近有高温或强磁器具, 可能引起火灾;
2. 请勿在产品上放置重物。
3. 请将产品安装在有地漏的地方。



配件和滤芯

为保持产品正常运转,请务必使用本公司提供的配件和滤芯。



幼童及智力障碍人士

1. 拆卸下来的包装物请及时废弃, 请勿让幼童接触或吞食。
2. 请勿让幼童操作、接触、靠近或攀爬净水机。
3. 儿童及智力障碍人士应在监护者协同下使用。



其它注意事项

1. 宠物与害虫(如老鼠、蟑螂等)多的地方请注意产品的安全状态, 防止水管被咬坏。
2. 不要让产品接触或靠近热源/明火(如: 蚊香、蜡烛、香烟等)。
3. 应使用随器具附带的新软管组件, 旧软管组件不能重复利用。
4. 请定期清洗和更换滤芯。

安装说明

安装操作需由当地经销服务网点的专业人员进行。

产品说明

产品简介

本产品用于对市政自来水进行过滤净化,出水水质符合《生活饮用水水质处理器卫生安全与功能评价规范—一般水质处理器》(2001)的要求。

基本参数

型 号	MU103a-4	MU103-4	MU131-5	MU104A-5	MU131A-5
净水流量	1.2L/min		2L/min		
额定总净水量	3000L				
产品尺寸	420×96×380	354×85×384	395×115×385		
卫生批准文号	卫水字(2009)第0002号		粤卫水字[2014]第S1710号		
工作压力	0.1-0.4MPa				
进水水质	市政自来水				
外观差异	白色门,丝印文字不同	白色门,丝印文字	银色外观,前壳非透明	银灰色外观,前壳部分透明	外观与MU131-5相近,白色外观

型 号	MU135-4	MU135A-4	MU136-4
净水流量	2L/min		
额定总净水量	3000L		
产品尺寸	426×154×403	430×155×415	420×110×380
卫生批准文号	卫水字(2011)第0067号	卫水字(2011)第0067号	
工作压力	0.1-0.4MPa		
进水水质	市政自来水		
外观差异	不带下壳,白色为主,上壳丝印花纹	带下壳,白色为主,上壳和下壳丝印花纹	带下壳,白色为主,蓝色相间,无丝印

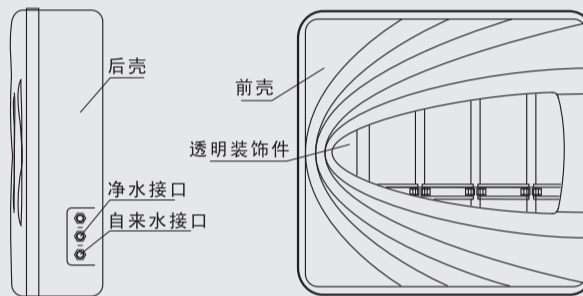
尺寸单位: mm

装箱清单

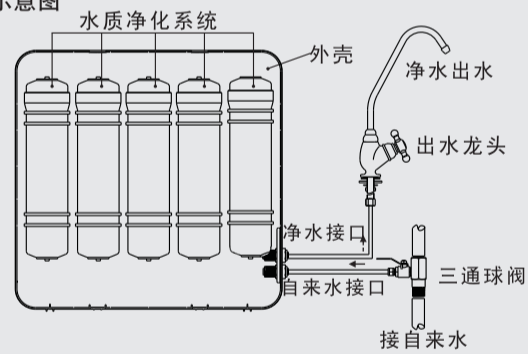
通用部件	净水机1台, 1/4英寸PE管一卷, 三通球阀1套, 出水龙头1套; 使用说明书1本, 服务安装卡1份。
专用部件	美的牌超滤净水机专用安装附件1套。

零部件说明

• 产品零部件示意图



• 水质净化系统示意图



注：以MU104A-5为例, 图片仅供参考, 产品以实物为准

• 水处理工艺描述:

MU103-4、MU103a-4、MU135-4、MU135A-4、MU136-4：
市政自来水→PP棉滤芯→前置活性炭滤芯→后置活性炭滤芯→超滤膜滤芯→净化水

MU131-5、MU131A-5、MU104A-5：
市政自来水→PP棉滤芯→活性炭滤芯(前置)→PP棉滤芯→超滤膜滤芯→活性炭滤芯(后置)→出水

滤芯介绍

名称/数量	MU103-4	MU103a-4	MU131-5	MU104A-5	MU131A-5	MU135-4	MU135A-4	MU136-4
PP棉滤芯	1支	1支	2支	2支	2支	1支	1支	1支
前置活性炭滤芯	1支	1支	1支	1支	1支	1支	1支	1支
超滤滤芯	1支	1支	1支	1支	1支	1支	1支	1支
后置活性炭滤芯	1支	1支	1支	1支	1支	1支	1支	1支

使用说明

使用建议

本产品产出的净化水建议用于家庭用水（煲汤、煮饭、洗菜等）。

使用方法

整机接通水源后，打开净水机出水龙头，机器开始制水，关闭净水机出水龙头，机器停止制水。

清洁保养

- 本产品由我司专业人员定期上门保养及更换滤芯，以保障出水品质。
- 产品清洁保养时，请不要使用肥皂、洗涤剂、稀释剂、汽油、酒精等强挥发性溶剂，否则可能造成裂纹、划伤和变色。
- 请勿直接洒水清洗机器

异常现象自检

当产品出现异常现象时，请采用以下处理方法或与当地经销服务网点联系。

问题	原因	处理方法
产水量下降很多	滤芯被堵塞	需要冲洗或更换滤芯，请与当地经销服务网点联系
	滤芯没有及时更换，超出使用时间	请与当地经销服务网点联系，及时更换滤芯
	水压过低	采用增压措施
	球阀或水龙头没有完全打开	检查三通球阀或水龙头是否完全打开
出水水质差	滤芯失效	请与当地经销服务网点联系，及时更换滤芯
	长期停用(停用时间>3天)	冲洗3~5分钟
	水源水质差	确认水源为市政自来水
漏水	部件损坏	请切断水源并与当地经销服务网点联系

维修服务保证

产品如有故障，请与本公司当地经销服务网点或客户服务中心联系。

- 美的牌净水机实行整机保修一年。
- 保修期的起始日期以产品发票日期为准。
- 下列情况之一者，不属于保修范围：
 1. 消费者使用、保管、维护不当造成损坏。
 2. 非本公司指定维修部自行装拆修理而造成损坏。
 3. 发票型号与维修产品型号不符或者有涂改。
 4. 无有效发票。
 5. 因不可抗力造成损坏。
 6. 本产品用于非家庭用途，将不在保修范围之内。
 7. 属人为造成故障或使用不当造成故障不属保修范围。
- 不属于保修范围内的产品，本公司客户服务中心仍热情为您服务。