

说明书菲林制作单

图号	YB08-564
型 号	
名 称	中文说明书
印刷颜色	双色印刷
材 料	封面105g哑粉纸,内页80g双胶纸
成型方式	装订
尺 寸	145x210mm
设计/日期	姚静/2018.05.08



美的牌YD1615S-X型电子制冷冷热饮水机
美的牌YD1519S-X型电子制冷冷热饮水机
美的牌YD1617S-X型电子制冷冷热饮水机
美的牌YD1629S-X型电子制冷冷热饮水机
美的牌YD型电子制冷冷热饮水机

TEL 400-8899-315

广东美的厨卫电器制造有限公司

地址：佛山市顺德区北滘镇广教社区居民委员会广乐路68号1号厂房三楼

生产厂：佛山市顺德区美的饮水机制造有限公司

地址：佛山市顺德区北滘镇广教社区居民委员会广乐路68号1号厂房首楼及二楼之一

邮编：528311

网址：www.midea.com

版本号：201805(A版)

物料编码：16163000001384

饮水机

使用说明书



微信扫一扫，服务立马到

使用前请仔细阅读本说明书，并妥善保管

目录

安全警示	禁止、强制、注意	01
产品简介	结构示意图	03
	配件清单	03
	操作面板	05
使用说明	操作指引	07
清洁保养	日常保养	11
安装说明	固定块安装	12
服务指南	产品参数	13
	电路原理图	14
	故障自检	15
	环保清单	16
	保修卡、服务承诺	

安全警示

⚠ 注意

为保证使用安全，避免对您和他人造成伤害和财产损失，请您务必遵守以下安全注意事项，不遵守安全警告而错误使用可能导致事故发生。

🚫 表示【禁止】的内容



禁止阳光照射 禁止易燃物品 禁止潮湿区域 禁止湿手触摸

- 严禁用水冲洗机身。
- 为避免电器危险，请不要自行拆卸壶身底座（适用于沸腾胆机型）。
- 使用水壶时，切勿触摸壶嘴与不锈钢本体，以免烫伤（适用于沸腾胆机型）。
- 请不要加热除热水以外的其他物体，加热时不要超过额定最大水位，否则热水会喷出，煮水时，不能低于最低水位线（适用于沸腾胆机型）。
- 水壶若出现损坏，请送至美的特约维修服务中心维修或更换，禁止私自拆卸更改（适用于沸腾胆机型）。
- 电热水壶应和饮水机配套使用，不能使用其他电源作配套，不得使用非本公司的零部件（适用于沸腾胆机型）。

! 表示【强制】的内容



需要接地 需要专业人员

- 如果电源软线损坏，为了避免危险，必须由制造商、其维修部或类似部门的专业人员更换。避免挤压、折叠、打结或损坏电源线。
- 必须由专业人员安装或移装，自行拆卸产品上的零部件容易损坏产品或发生触电危险，自行移动和搬运容易操作不当，引起机器损坏。
- 机身距墙壁至少20cm，底部与周边勿垫放其他物品。
- 适用温度为4-38℃，相对湿度不大于90%。
- 本产品电源线连接的插座必须设有可靠的接地装置。

⚠ 表示【注意】可能造成轻伤或者财产损失的事项

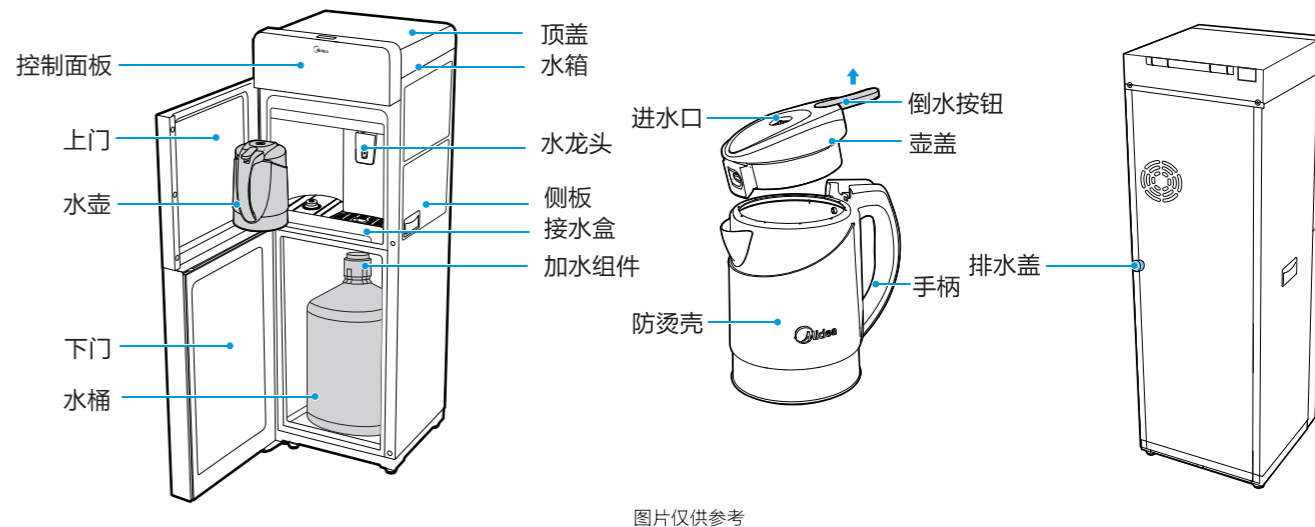
- 为避免危险，请按照固定安装说明，固定安装机器后使用。
- 搬运过程中轻拿轻放，以免划伤或损坏产品。
- 搬运储存过程防止被雨雪淋袭。
- 本机适用水源：符合国家瓶（桶）装饮用水卫生标准的纯净水、蒸馏水、桶装水等。
- 为避免因操作失误导致的危险，身体、感官、精神缺陷的人及儿童不建议使用此产品，以上人员若使用应该在正常成人监督下正确使用。
- 长时间不使用冷水，请关闭制冷功能，压缩机型饮水机搬动后，平稳放置10分钟后再打开制冷功能，适用于有制冷功能的饮水机。
- 长时间不使用时，请把后部的排水阀打开将水排尽，避免零部件及管内积存的水变质或因结垢导致损坏。
- 本机主要涉水部件：304不锈钢加热组件、硅胶管、电子冰胆（适用于YD型电子制冷冷热饮水机）ABS材料。
- 倒水时水壶倾斜角度不要过大以免热水从进水口流出（适用于沸腾胆机型）。
- 当热罐无水加热时防干烧装置将自动保护，不能正常工作，需专业技术人员维修后才能正常使用。
- 本产品仅适用于海拔1500米以下的地区安全使用，当进水温度或环境温度低至0℃时，请关掉产品电源，把后部的排水阀打开并将产品内部的水排空，防止结冰冻裂。

产品简介

⚠ 注意

- 请以实际机型为准；本产品对符合国家卫生标准的生活饮用水加热、制冷后饮用。（制冷功能仅适用于电子制冷冷热饮水机）

结构示意图



图片仅供参考

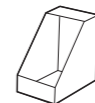
配件清单



说明书 X1



螺钉 X2

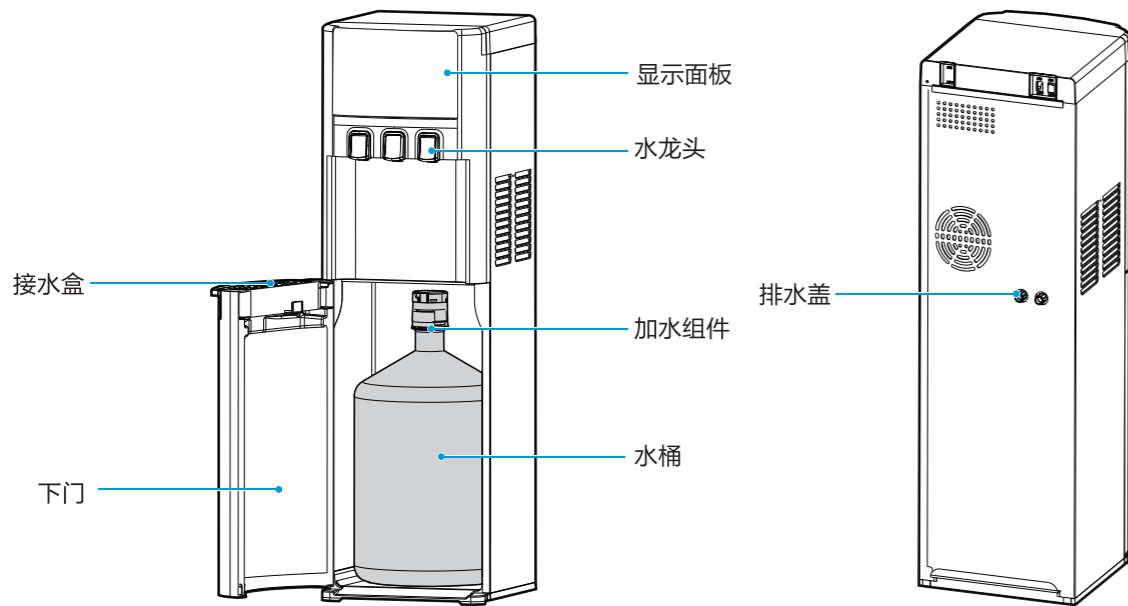


固定块 X1

注意

- 请以实际机型为准；本产品对符合国家卫生标准的生活饮用水加热、制冷后饮用。（制冷功能仅适用于电子制冷热饮水机）

结构示意图

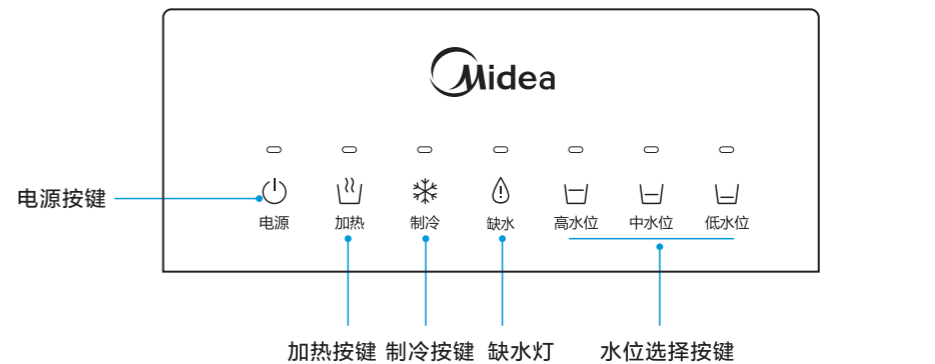


操作面板

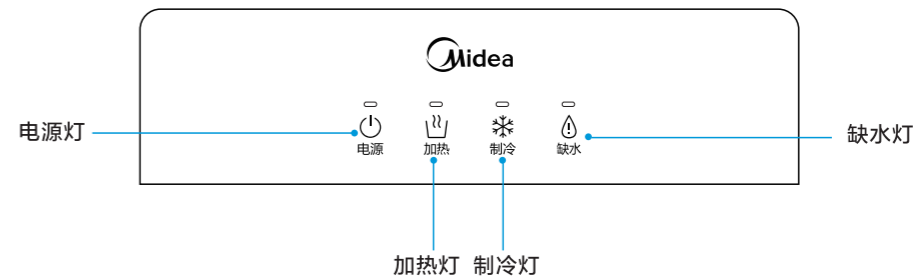
注意

- 因机型不同指示灯位置有所区别，请以实际机型为准。

YD1617S-X/YD1316S-X



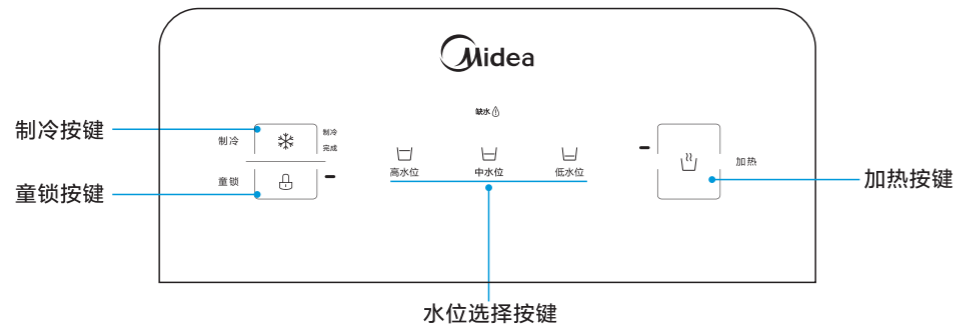
YD1615S-X/YD1326S-W



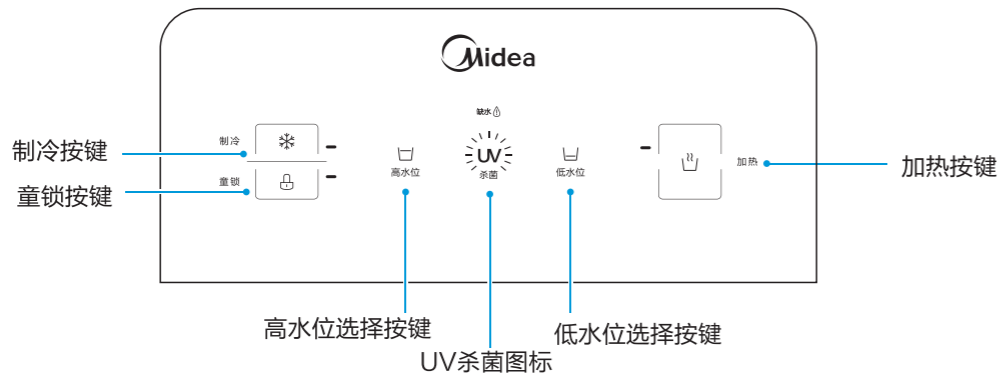
注意

- 因机型不同指示灯位置有所区别，请以实际机型为准。

YD1519S-X



YD1629S-X



使用说明


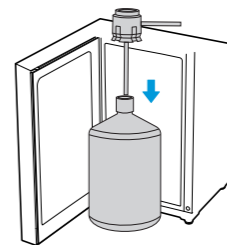
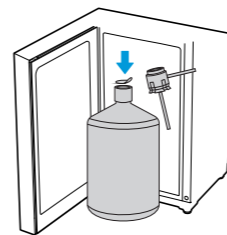
操作指引

注意

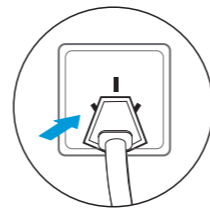
- 为了保证使用安全，避免对您和他人造成伤害和财产损失，请您务必遵守以下安全注意事项，不遵守安全警告而错误使用可能导致事故发生。

首次使用说明

- 1 撕去水桶盖上的标签，将加水组件插入水桶内容。
- 2 将机器内附带的加水组件插入水桶盖孔中，并向下压直到卡住。
- 3 将水桶放入内胆，并关上下门。



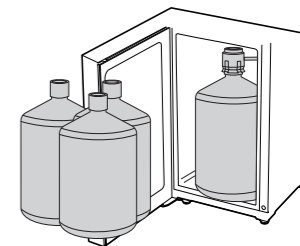
- 4 将电源插头插入插座，机器处于待机状态。



- 5 饮水机工作时指示灯显示相应状态。




- 5 水用完之后，从内胆中取出水桶再更换新的水桶。

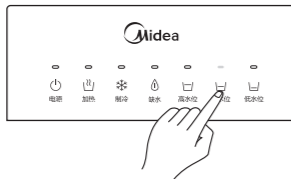


加热 (适用于沸腾胆机型)

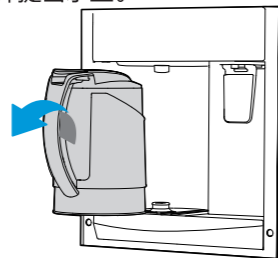
1 确定水壶是否放置到位, 并确认水壶中是否有水。



2 根据需求选择加水量, 系统自动取水加热。



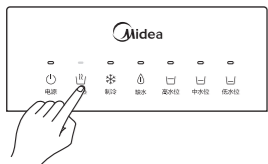
3 加热完成后, 加热图标熄灭, 将水壶往上抬, 再往外提出水壶。



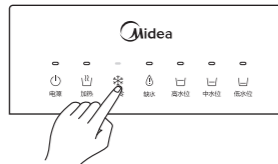
4 按下倒水按钮, 取用热水。

**暂停加热** (适用于沸腾胆机型)


按“加热”键, 加热功能开启再按一次关闭加热功能或者达到加热温度时, 指示灯熄灭。

**制冷** (适用于沸腾胆机型)

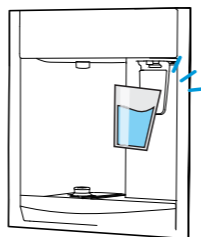
1 按制冷键, 制冷功能开启, 制冷灯亮。




2 制冷完成后, 用接水器将推杯往里推即可出冷水。

**接冷水** (适用于沸腾胆机型)

取冷水时, 用接水器将冷水推杯压柄往里推即可出冷水。

**加热** (适用于热罐机型)

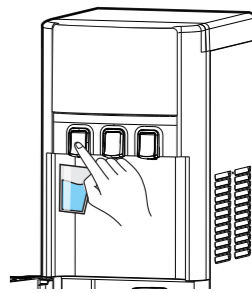
1 打开红色的“加热”开关, 启动加热后, 加热指示灯常亮。



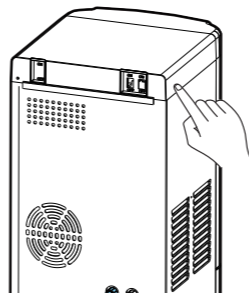
2 加热完成后, 加热指示灯熄灭。



4 将接水器放置接水盒处, 按下水龙头即可出热水。

**制冷** (适用于热罐机型)


1 打开绿色的“制冷”开关, 启动制冷后, 制冷指示灯常亮。



2 制冷完成后, 制冷指示灯熄灭。

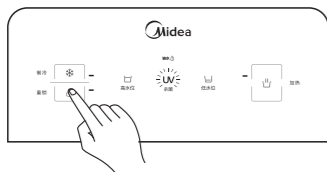


4 将接水器放置接水盒处, 按下水龙头即可出冷水。

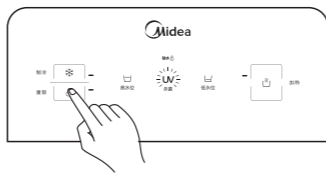


童锁（仅限于有此功能的产品）

1 短按童锁键，机器处于锁定状态，按其它键无反应。




2 再按童锁键机器解锁，其它按键恢复正常。



UV杀菌（仅限于有此功能的产品）

当推杯接水时，面板“UV杀菌”灯常亮，饮水机启动UV对出水进行杀菌。



说明：UV杀菌，又称紫外线杀菌，采用冷阴极紫外灯对饮水机冷水出水进行杀菌，保持出水的洁净卫生，为您的饮水健康保驾护航。

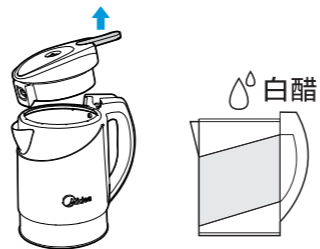
清洁保养

日常保养

⚠注意

当水壶使用一段时间后，需要对水壶进行清洗保养，具体操作如下。

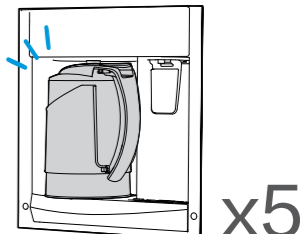
1 打开壶盖，将0.5L白醋倒入水壶内浸泡一小时以上。



2 将溶液从壶中倒出，用湿布擦去残留沉淀物。



3 将水壶加高水位水烧开后倒掉，重复5次。



安装说明

固定块安装

⚠注意

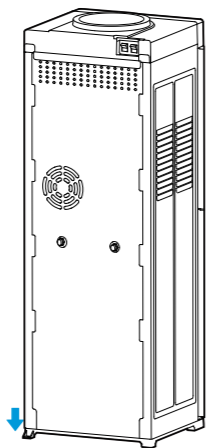
部分机型固定块安装方式不同，请以实际机型为准。

安装方式一

- 1.从说明书包装袋中取出固定块和螺钉。
- 2.用螺钉将固定块固定于饮水机底座后部中间位置。
- 3.用螺钉将固定块固定于摆放饮水机的地面。

安装方式二

- 1.用螺丝拧入位于左下角的固定螺钉孔中。
- 2.再将饮水机固定在地面。



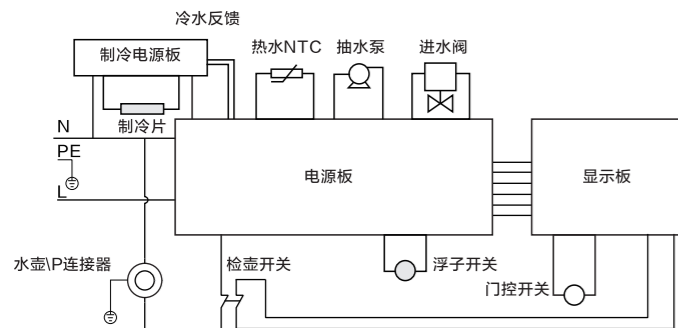
服务指南

产品参数

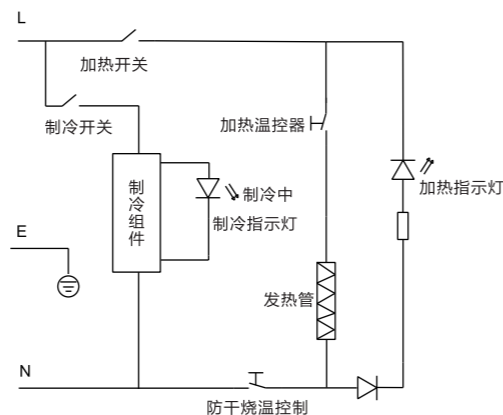
型号	额定电压	额定频率	额定制热水能力	额定制冷水能力	额定功率	卫生许可批准文号
YD1615S-X	220V~	50Hz	≥90℃ 7L/h	≤15℃ 0.5L/h	900W	粤卫水字[2014]第S1884号
YD1617S-X	220V~	50Hz	≥95℃ 8L/h	≤15℃ 0.6L/h	1100W	粤卫水字[2014]第S1884号
YD1629S-X	220V~	50Hz	≥95℃ 8L/h	≤15℃ 0.6L/h	1100W	粤卫水字[2016]第S2438号
YD1519S-X	220V~	50Hz	≥95℃ 8L/h	≤15℃ 0.6L/h	1100W	粤卫水字[2014]第S1884号
YD1316S-X	220V~	50Hz	≥95℃ 8L/h	≤15℃ 0.6L/h	1100W	粤卫水字[2009]第S1022号
YD1326S-W	220V~	50Hz	≥90℃ 8L/h	≤15℃ 0.6L/h	900W	粤卫水字[2009]第S1022号

电路原理图

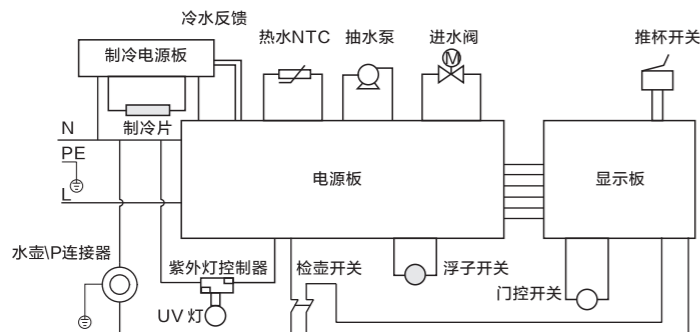
YD1519S-X/YD1617S-X/YD1316S-X



YD1615S-X/YD1326S-W



YD1629S-X



⚠️ 注意

本资料上所有内容均经过认真核对，如有任何印刷错漏或内容上的误解，可向本公司咨询。产品若有技术改进，会编进新版手册中，恕不另行通知。产品外观、颜色如有改动，以实物为准。

故障自检

⚠️ 注意

以下为常见异常的判断与检查，若简单处理无法排除，请送维修网点或向拨打客服热线进行咨询。请不要自行拆卸修理，以免发生危险或者对饮水机造成损害。

全国服务热线
400-8899-315

现象	排除方法
水温不合适	<ul style="list-style-type: none"> • 稍等片刻，即可再次取水 • 检查并插好电源插头
水龙头不出水	<ul style="list-style-type: none"> • 检查瓶内是否有水，要换新水
冷水龙头不出水	<ul style="list-style-type: none"> • 关闭制冷功能4小时再重新接冷水，若问题依然出现，请联系客服
噪音大	<ul style="list-style-type: none"> • 机器应置于平稳厚实的平面上
冷水温度不合适	<ul style="list-style-type: none"> • 短时间内用水过多，会导致冷水温度较高，稍等片刻即可再次取冷水
有异味	<ul style="list-style-type: none"> • 为保证清洁，请定期清洗机器；长时间不使用机器时，请排空机器内的余水

饮水机在使用过程中出现下列情况属于正常现象，请用户放心使用：

1. 加热过程中加水，壶会有轻微的噪音发出。
2. 当水壶内存有大量热蒸汽时，按加热键无效，需要等待蒸汽温度下降后才能启动加热功能。
3. 饮水机的压缩机正常工作时会有轻微的噪音发出，尤其是在压缩机启动与关闭时会有“咔嗒”一声。(适用压缩机机型)
4. 饮水机制冷时，制冷速度相对慢一些。
5. 当对饮水机保洁时，打开柜门有刺鼻性臭氧气味发出。

环保清单

提示

环保清单中零部件包含不同产品型号的部件，具体以实物为准。

产品中有毒有害物质或元素的名称及含量

零部件名称	中国RoHS管控物质或元素					
	铅(Pb)	汞(Hg)	镉(Cd)	六价铬(Cr(VI))	多溴联苯(PBBs)	多溴二苯醚(PBDEs)
塑料结构件	○	○	○	○	○	○
塑料水龙头	○	○	○	○	○	○
电子组(器)件	X	X	X	○	○	○
*热罐	○	○	○	○	○	○
*电子冰胆	○	○	○	○	○	○
*即热组件	○	○	○	○	○	○
*水泵	X	○	○	○	○	○
*臭氧发生器	X	○	○	○	○	○
金属结构件	○	○	○	○	○	○
硅橡胶件	○	○	○	○	○	○
包装印刷件	○	○	○	○	○	○
水壶沸腾胆	○	○	○	○	○	○
UV灯杀菌	○	○	○	○	○	○

备注:

- “○”表示中国RoHS管物质或元素在该部件所有均质材料中的含量均在GB/T26572规定的限量要求以下;
- “X”表示中国RoHS管控制物质或元素至少在该部件的某一均质材料中的含量超出GB/T26572规定的限量要求;
- 以上清单中所包含零部件依据不同产品型号略有不同，具体以实物为准;
- 本产品在正常使用情况下，环保使用期限为10年，建议使用一定年限后更换新机。
- *表示部分机型含有此部件。



保修卡

相关信息(用户填写)

用户姓名		常用电话	
通讯地址			
产品型号		产品编号	
购买店铺		购买日期	
维修点		发票号码	

维修记录

维修日期			
故障内容			
处理详情			
维修单位名称		维修单位电话	
维修员签名			

维修电话：400—8899—315

- 在购买本公司产品时，请立即填写此保修卡
 - 请妥善保管保修卡，消费者不必将其寄回本公司
 - 维修时请携带保修卡及有效发票正本
- 佛山市顺德区美的饮水机制造有限公司



服务承诺

产品如有故障，请与本公司当地经销服务网点或客户服务中心联系。

美的牌饮水机实行整机保修三年，核心部件电路板、水泵保修五年，耗材不在保修范围之内（耗材包括各种滤芯、反渗透膜）。

保修期的起始日期以产品发票日期为准。

下列情况之一者，不属于保修范围：

- 消费者使用、保管、维护不当造成损坏。
- 非本公司指定维修部自行装拆修理而造成损坏。
- 发票型号与维修产品型号不符或者有涂改。
- 无有效发票。
- 因不可抗力造成损坏。
- 用本公司的非标配的赠品或附件所发生的质量事故，我司不负责任。
- 本产品用于非家庭用途，将实行整机保修半年。
- 属人为造成故障或使用不当造成故障不属于保修范围。
- 请遵照本说明书要求正确安装使用，产品安全使用年限为10年。
- 超出正常使用条件，强行使用本产品造成故障或者损坏的不属于保修范围。

不属于保修范围内的产品，本公司客户服务中心仍热情为您服务。

产品执行标准：
GB 4706.1-2005
GB 4706.19-2008
企业标准编号：
Q/MDRD 001-2015饮水机

