



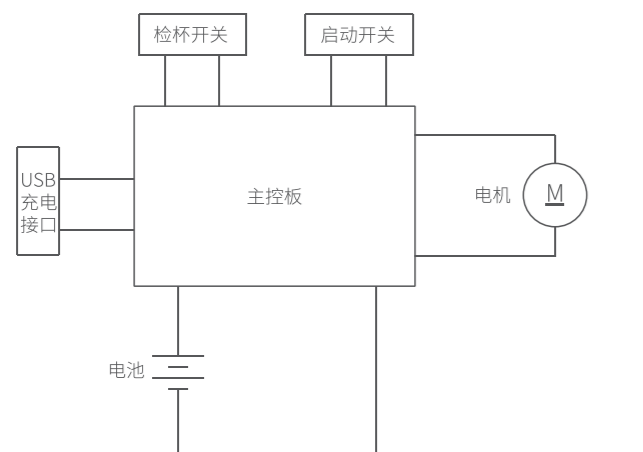
产品使用说明书
便携式果汁杯

使用产品前请仔细阅读本说明书，并妥善保管

产品参数

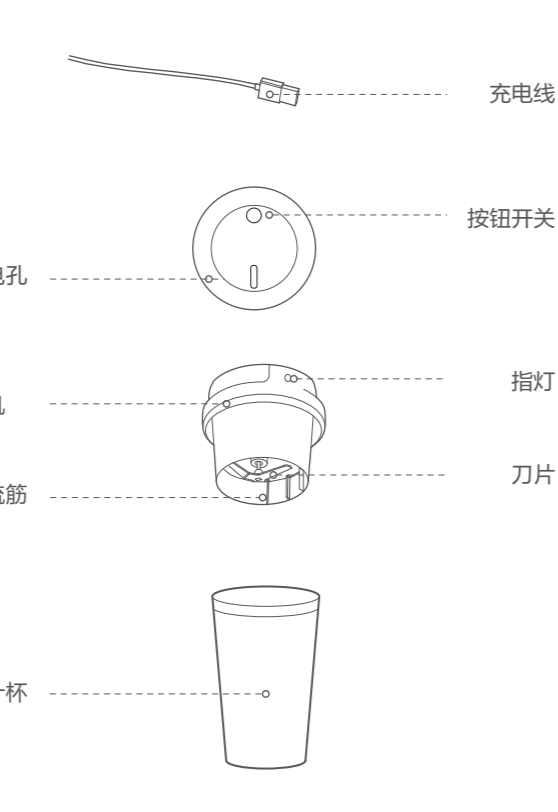
型号:	BG-JS4		
电池电压:	3.7V	充电电压:	5V
充电功率:	5W	电池电流:	1A
额定容量:	220mL	电池规格:	1300mAh/3.7V
执行标准:	GB4706.1-2005 GB4706.30-2008		

电气原理图



02

产品简介



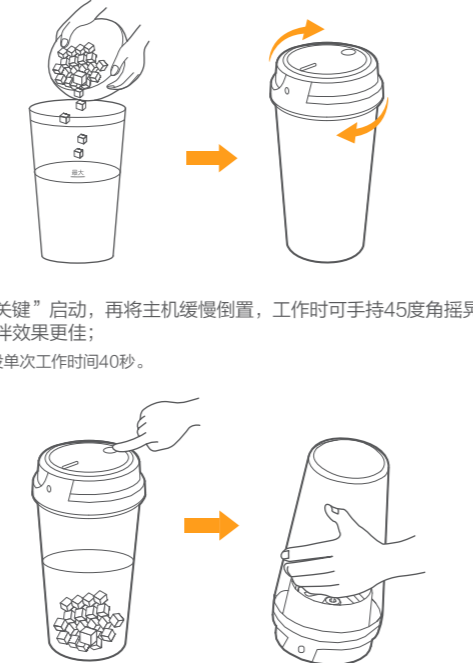
注：产品请以包装内实物为准

03

产品简介

温馨提示：
在初次使用产品前，请确保电池充满电，并彻底清洗与食材接触的部件，本产品设置有双重安全保护，只有杯体旋紧固定在主机上，方可双击“开关键”启动工作。

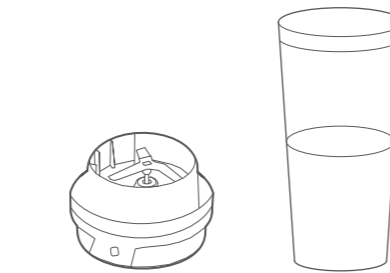
将水果洗干净，去皮核切成约1cmx1cmx1cm小方块。
请将切好的水果放入杯体中，加入水或者牛奶等液体，食材及液体总量不得超过本身最大刻度线（约310mL），最佳比例水果40%，加水或者牛奶等到最大刻度80%；顺时针将主机旋紧到杯体上；



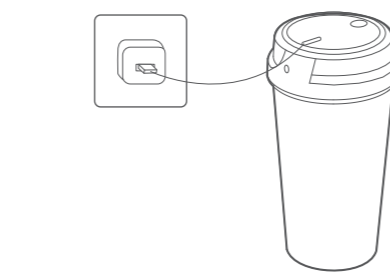
04

产品简介

工作完毕，需将产品重新摆正，旋开主机即可饮用；



请使用DC5V/2A及正规渠道购买的适配器给本产品充电，充电时，指示灯为红色，充电完毕后，指示灯为蓝色。



注：
在初次使用产品前，请确保电池充满电，并彻底清洗与食材接触的部件，本产品设置有双重安全保护，只有杯体旋紧固定在主机上，方可双击“开关键”启动工作。

05

安全警示

● 为保证使用安全，避免对您或他人造成人身伤害和财产损失，请您务必遵守以下安全注意事项；不遵守安全警告而错误使用时，可能导致事故发生。

- 请勿在杯中放过热食物或者液体 (>60℃) 进行搅拌。
- 本品含有锂电池，严禁私自拆开产品外壳，避免可能造成电芯、主板等破坏或者其他危险。
- 严禁挤压、刺穿、短路本产品，或者投入水、火中，或者置于温度高于60℃度环境中。
- 本产品在工作过程中，严禁打开杯体，以免中断正常工作。
- 本产品仅适合家庭以及办公室使用，请勿做其他用途。
- 本产品工作时，严禁接触到刀片、电机等可动部件，以免造成伤害或者使产品受损。
- 本产品每次工作时间为40秒，连续工作5个循环后，自动停机10分钟，电机冷却后再启动工作。
- 严禁空转（杯中无食材）、过载（没有加水混合，直接搅拌类似冰块、胡萝卜之类的硬物）、或者超量使用。
- 搅拌香蕉等易产生泡沫的食材时，可能会导致产品堵转。
- 严禁自行拆卸或者改造本产品。
- 产品使用完毕请及时清洗，与食品接触部件请用清水进行冲洗，排空杯体和清洗部件时小心操作，注意锋利刀刃，以免割伤（可佩戴保护手套）。
- 本产品应存储在儿童不宜触及的地方，切勿让肢体不健全、感官或精神上有所障碍或缺乏相关使用经验和知识的人（包括儿童）使用或玩耍本产品。
- 请勿将本产品置于高温、强磁易燃易爆气体中（如天然气、沼气等）环境中，以免部件工作异常或发生火灾等事故。
- 请勿将本产品任何部件放入洗碗机、微波炉、消毒柜或者超过60℃的热水中清洗或消毒，亦勿使用其他产品加热，以免部件变形或损坏。
- 本产品内置锂电池，需注意以下事项。

a) 请将本产品于0-45℃的环境中存放和使用；
b) 若长时间不使用，请每隔三个月充电一次，以防止电池损坏；
c) 在低于10℃环境下充电时间可能变长，属于正常现象，充电环境温度不要超过45℃；
d) 请在电量不足时及时进行充电。

丢弃本产品和产品包装时，请交由相关资质部门回收。

06

食品接触清单

“食品接触用”材料明细		
部件名称	材料	符合标准
搅拌刀组	SUS 304	GB 4806.9.2016
搅拌杯	PC	GB4806.7.2016
刀座	ABS757	GB4806.7.2016
刀座密封圈	硅胶	GB4806.11.2016

根据机型不同，含有的部件也不同，请以实际购买机型为准。

清洁保养

1. 清洁请先确保刀片停止运转。
2. 请勿使用钢丝球、研磨性清洁剂或者腐蚀性液体（如汽油、丙酮）清洁本产品。
3. 主机可用水龙头快速冲洗然后及时擦干，请勿放置水中或者其他液体里浸泡，以免部件损坏或者产品漏电。
4. 杯体内部以及与食物接触部件用清水冲洗，并及时擦干或晾干，请小心操作以免割伤（可佩戴保护手套）。
5. 快速清洗：在杯体中加入适量干净水，旋紧主机，启动开关键，工作5秒到10秒。
6. 收纳存放时，请确保产品清洁、干燥，并放置于干燥通风处，避免阳光直射照射处。

07

异常自检

故障现象	指示灯情况	原因分析	排除方法
开机不转	红灯闪烁	主机与杯体未拧紧	请将主机与杯体顺时针拧紧
	过温保护	等待10分钟后可以正常启动	
使用时，电机停止转动	红灯亮	1. 水果颗粒过大 2. 搅拌香蕉等易产生泡沫食物，容易卡刀。	1. 将水果切成1cm*1cm*1cm为宜。 2. 减少液体量，不得超过建议最大刻度。 3. 启动前，先不要倒置杯子，避免刀片与果肉接触，开机后倒置并左右晃动杯子。
	红灯闪烁	电量不足	请充电
充电无提示	红灯不亮	1. 接触不好。 2. 部分适配器对用电设备有识别限制，实际输出电压和电流达不到DC 5V/1A。	1. 重新接触。 2. 请使用正规渠道购买的DC 5V/2A及以内规格的适配器给产品充电。

08

产品废弃注意事项

请支持充电式电池（锂离子电池）的循环再生

危险	警告
<p>本品所用电池为专用充电式电池，不得用于其他产品，请勿对已取出的充电式电池进行充电。</p> <ul style="list-style-type: none"> ● 请勿投于火中，使其过度受热 ● 请勿用钉子刺穿、重力冲击或进行分解改造 ● 请勿将电池正负极直接用金属连接 ● 请勿将其与项链、发卡等一起存放 ● 请勿在火炉边、烈日下等高温场所进行充电、使用和放置 <p>以上情形均可引起发热、起火、破裂等现象。</p>	<p>请将取下的充电式电池置于婴幼儿触及不到的地方，以防被误吞。</p> <ul style="list-style-type: none"> ● 若出现被误吞的情形时，请立即找医生诊治 ● 当电池液泄漏时，请勿徒手接触液体，并按以下方法进行处置。 ● 当电池液进入眼睛时，有造成失明的危险，请勿用手直接揉搓眼睛，需立即用清水洗净并找医生诊治当电池液沾在身体或衣物时，可能引起皮肤发炎或受伤，请用清水冲洗，如仍有不适则需立即找医生诊治。 ● 仅限产品在废弃之时可进行分解，若不遵守，可能导致火灾，触电，受伤等事故发生，若需修理（更换电池情形除外）时，请咨询你当初购买本产品的店铺。

本产品所用的锂离子电池是可回收再生的宝贵资源，请在使用完毕废弃之时，将锂离子电池取出，交给可进行充电式电池回收再生处理的专业机构进行处理。

09

环保清单

为了保护环境，本产品或其中的部件报废后，作为消费者的您有责任将其与生活垃圾分开，送至有资质的回收站点，由回收站点按照国家相关规定进行分类拆解、回收再利用等处理。

部件名称	产品中有毒物质的名称及含量表					
	有毒物质					
	铅 Pb	汞 Hg	镉 Cd	六价铬 Cr(VI)	多溴联苯 PBB	多溴二苯醚 PBDE
塑料组件	○	○	○	○	○	○
电机组件	○	○	○	○	○	○
线材材料	×	○	○	○	○	○
硅胶件	○	○	○	○	○	○
刀具	○	○	○	○	○	○
PCB*组件	×	○	○	○	○	○
包装(包装箱、说明书等)	○	○	○	○	○	○

有害物说明:我公司产品所使用材质中有毒物质元素含量已遵循有害物质限量标准GB/T26572的限量要求,其中部件标“×”的表示因全球技术水平的发展还无法实现有害物质元素含量的替代.我公司将会根据全球技术的发展,努力实现有害物质的替代,如因技术发展及材料中有害物质环保升级,将会编入新版说明书。

10 环保使用年限标志

本产品的“环保使用年限”为10年,本企业根据产品设计特性制定该期限.只有在本产品使用说明书所述的正常情况下使用本产品时,“环保使用年限”才有效。

注：以上表中未列明的，本产品中含有的其他部件及其均质材料均不含有毒物质。
以上表中含有毒物质的所有部件及其均质材料，均符合中国RoHS对有害物质限制使用的严格要求，请放心使用。

10

保修卡

相关信息（用户填写）

用户姓名	常用电话
通讯地址	
产品型号	产品编号
购买店铺	购买日期
发票号码	

维修记录

维修日期	
故障内容	
处理详情	
维修单位名称	
维修员签名	
维修单位电话	

在购买本公司产品时，请立即填写此保修卡；请妥善保管保修卡，消费者不必将其寄回本公司；维修时请携带保修卡及有效发票正本。

服务承诺

产品如有故障，请与本公司的特约维修网点或客服中心联系，本产品实行整机一年保修期。保修期的起始日期以产品发票日期为准。

11

- 凡属下列情况之一的，不属保修范畴。
1. 用户搬运、使用、保管、维护不当而损坏，或人为损坏；
 2. 经非本公司指定维修部维修，或用户自行拆装、维修；
 3. 产品附件(如饭勺、汤勺、接浆杯等)、印刷品(如说明书等)和赠品等损坏；
 4. 使用非我司产品标识的赠品或配件，造成损坏；
 5. 发票所载型号与维修产品型号不符或被涂改；
 6. 非家庭使用（如经营、商用、公司集体）的产品；
 7. 超出保修期；
 8. 无有效发票；
 9. 不可抗力造成损坏。

不属于保修期间的产品，将提供收费维修服务，本公司客户服务中心仍热情为您服务。

维修电话：400-930-9983

产品合格证	
检查结论：	合格
检查员号：	检验员A1
检查日期：	见生产批号
美的智能家居科技有限公司	

生产日期见生产批号前6位（年/月/日）

制造商：美的智能家居科技有限公司

地址：广东省佛山市顺德区美的全球创新中心

邮编：528311

电话：400-930-9983

网址：www.midea.cn

版本：V1.0

本资料上所有内容均经过认真核对，如有任何印刷错误或内容上的误解，可向本公司咨询。
注：产品若有技术改进，会编进新版手册中，恕不另行通知。产品外观、颜色如有改动，以实物为准。

12