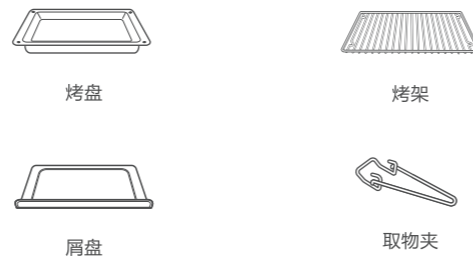
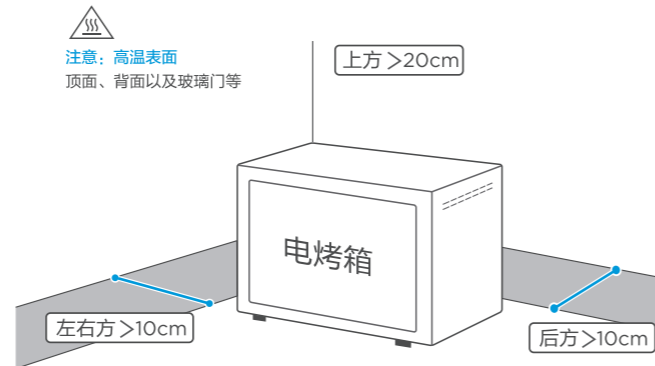




## 产品简介

### ⚠ 备注

- 由于产品在不断升级，如实物与下图存在差异，请以实物为准
- 请参考图示中标记的安全距离摆放产品



## 快速入门指南

PT25A0



微信扫描二维码，获取电子说明书

使用前请仔细阅读本手册，并妥善保管

## 控制面板介绍

### 上管温度调节旋钮

加热食物时，请旋至超过60°C范围

### 功能选择旋钮

- 上管工作
- 下管工作
- 上下管同时工作

### 下管温度调节旋钮

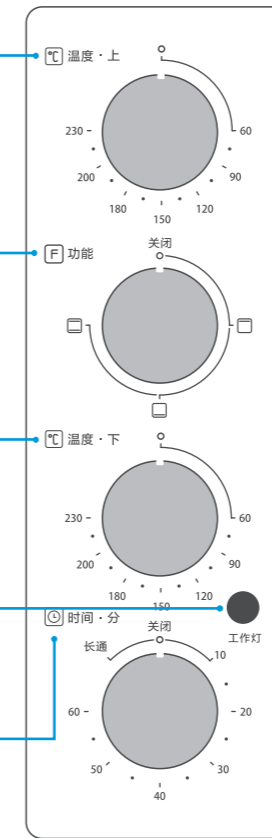
加热食物时，请旋至超过60°C范围

### 工作状态指示灯

使用过程中，工作状态指示灯常亮  
任务结束，指示灯熄灭

### 时间调节旋钮

若定时 < 10分钟，请将时间旋钮转至 > 10分钟后，再将时间旋钮拧回想要的时间位置



微信扫一扫，服务立马到

TEL 400-8899-315

广东美的厨房电器制造有限公司  
地址：广东省佛山市顺德区北滘镇永安路6号  
邮编：528311  
网址：www.midea.com

本资料上所有内容均经过认真核对，如有任何印刷错漏或内容上的误解，可向本公司咨询。注：产品若有技术改进，会编进新版手册中，恕不另行通知。产品外观、颜色如有改动，以实物为准。

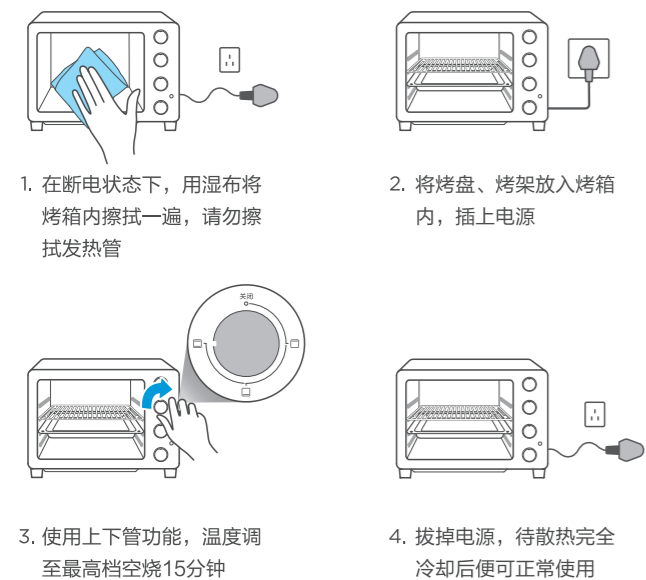
## 首次使用

### ⚠ 注意

发热管上涂有一层防腐蚀保护层，初次使用可能会有异味或油烟，属于正常现象

首次使用需空烧15分钟，以去除发热管和腔体内的防腐蚀保护层

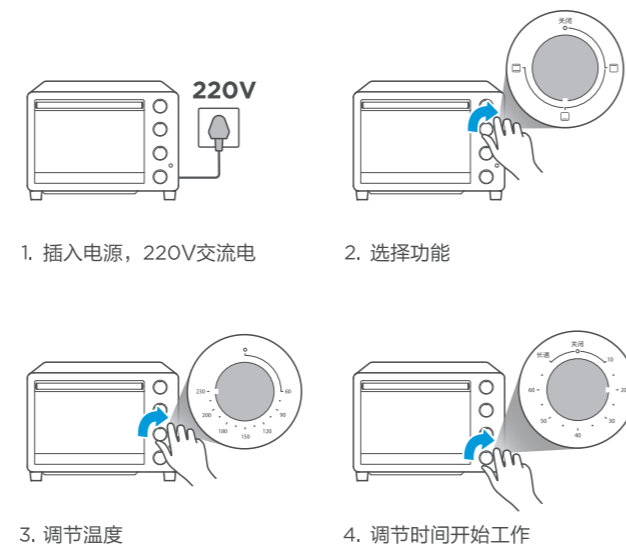
### 操作方法



## 使用流程

### ⚠ 注意

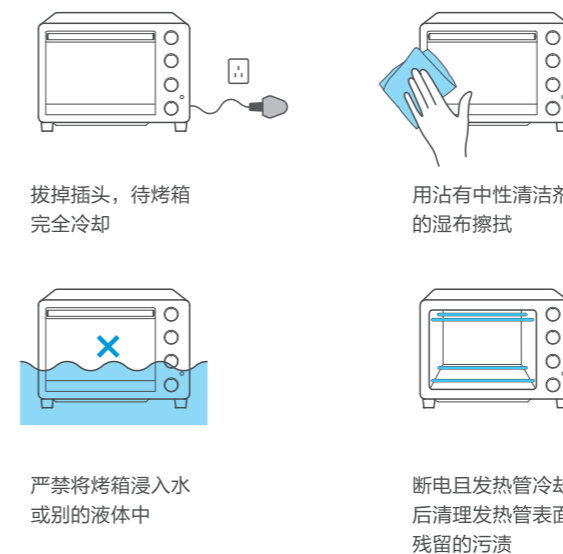
- 烤箱采用间歇式的加热原理控制腔体温度，工作过程中发热管忽红忽暗，属于正常现象
- 选择【长通】档位时，电烤箱处于长通状态，工作状态指示灯点亮，如需结束工作，需手动将时间旋钮拧回【关闭】档，否则烤箱将一直工作下去，时间过长，可能引起火灾



## 清洁说明

### ⚠ 注意

请不要使用尖锐清洁工具、硬毛刷和带腐蚀性清洁用品，以免损伤产品机身及配件



## 服务指南

### 故障处理

当发生故障时，请致电我司客服400-8899-315，联系专业人员排除故障

### 产品参数

产品型号：PT25A0  
执行标准号：GB4706.1-2005，GB4706.14-2008

容积	25L
额定电压/频率	220V-50Hz
净重	5.3kg
额定功率	1400W
外形尺寸(宽x深x高)	447x348x320.5 mm