



快速入门指南

PM20B1

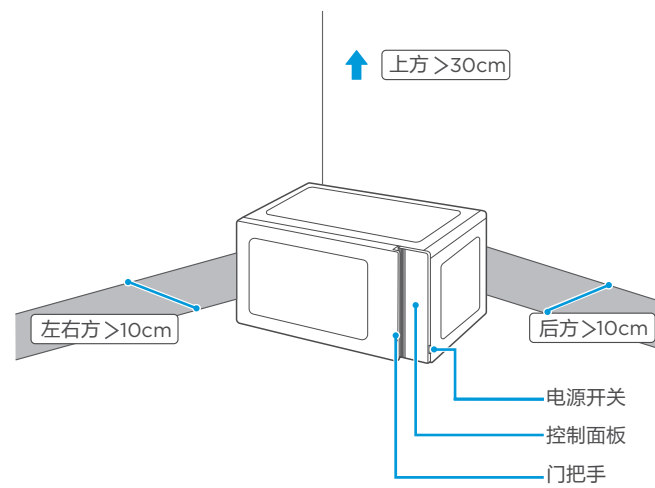


微信扫描二维码，获取电子说明书及菜谱
使用前请仔细阅读本手册，并妥善保管

产品简介

备注

- 由于产品在不断升级，如实物与下图存在差异，请以实物为准
- 请参考图示中标记的安全距离摆放产品
- 此产品为桌面式产品，禁止用作嵌入式



我很重要，使用前必看！

注意

使用产品前，请仔细阅读，知悉以下事项。

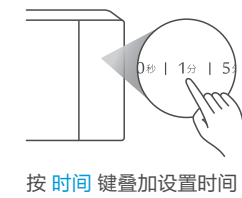
- × 金属器皿**
快速烧烤功能含有微波,禁用金属容器
- × 锡箔纸**
锡纸属金属材料,微波功能下禁用
- 烤管冒烟**
首次使用干烧或烤管上有油污时均会冒烟属正常现象
- × 容量超2/3**
液体加热时,不要超过容器的2/3,我会湿身哦~!
- × 密封**
微波加热时,不要加热密封的食物,我会炸裂飞溅~!
- 开口**
- × 带壳食物**
微波加热密封带壳的食物会爆炸~!
- 撕掉保护膜**
使用前,撕掉保护膜,屏幕更清晰~

快捷加热

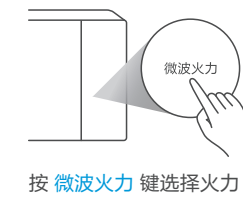
备注

· 待机状态下,直接按【确认/开始】键,开始30秒P100火力运行

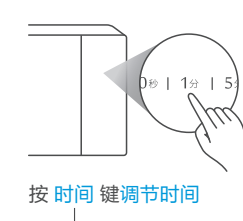
快捷加热



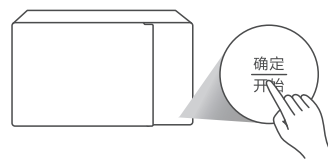
微波火力



按1次 P100 (高火)
按2次 P50 (中火)
按3次 P30 (低火)



按开始就烹饪啦!

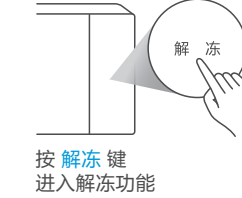


功能操作

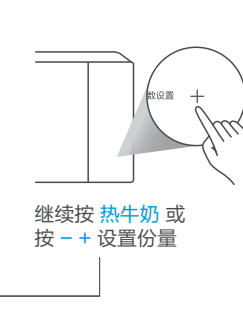
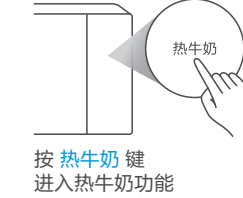
备注

长按3秒【暂停/取消】进入童锁模式,童锁模式下长按3秒退出

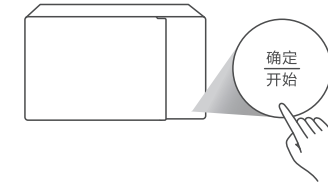
解冻



热牛奶



按开始就烹饪啦!



微信扫一扫，服务立马到

TEL 400-8899-315

广东美的厨房电器制造有限公司
地址: 广东省佛山市顺德区北滘镇永安路6号
邮编: 528311
网址: www.midea.com
物料编码: 1617000000

本资料上所有内容均经过认真核对,如有任何印刷错漏或内容上的误解,可向本公司咨询。注:产品若有技术改进,会编进新版手册中,恕不另行通知。产品外观、颜色如有改动,以实物为准。

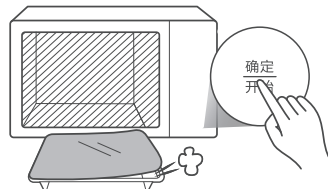
自动菜单

备注

- 加保鲜膜或加盖,烹饪效果更佳,但切记留孔哟!



- 按**智能菜单**键
继续按**智能菜单**键或按**-+**键
选择**子菜单**
再按**开始**确定子菜单
- 按**-+**设置份量



- 按**开始**就烹饪啦!

自动菜单

备注

自动菜单均为微波加热,严禁使用金属容器(含锡纸)

快捷菜单-重量范围

热牛奶: 250g/500g/750g

自动菜单-重量范围

- 01 热面包: 50g/100g/150g
- 02 方便面: 100g/200g
- 03 蒸排骨: 200g/300g/400g/500g/600g
- 04 绿叶蔬菜: 200g/300g/400g/500g
- 05 红烧豆腐: 200g/300g/400g/500g/600g
- 06 杯子蛋糕: 100g

宝宝菜单-默认重量

- 07 宝宝牛奶: 120g
- 08 宝宝面条: 40g
- 09 南瓜泥: 100g

杀菌菜单

- 10 微波杀菌: /



小小附件安心选

注意

微波、组合烧烤功能下,金属材料(含锡箔纸)不能用哦!

	微波火力	薄块烧烤	快速烧烤
耐热微波适用陶瓷	✓	✓	✓
耐热微波适用玻璃	✓	✓	✓
微波适用塑料	✓	×	×
微波蒸宝	✓	×	×
微波蒸饭宝	✓	×	×
专用烤架	×	✓	✓
金属餐具	×	✓	×
耐高温保鲜膜	✓	×	×
锡箔纸	×	✓	×

清洁小妙招

注意

请勿使用粗糙及带棱角的尖锐物品清洁微波炉,以免造成腔体刮花,炉门玻璃擦伤引起玻璃破碎

手动清洁



附件清洁

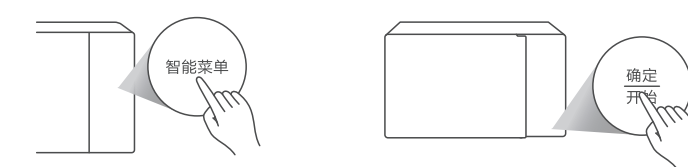
用温水清洗烤架等附件;玻璃容器长时间烹饪后,不要立即用冷水清洁

杀菌小妙招

注意

- 根据微波特性,对陶瓷、玻璃等餐具及器皿具有强效杀菌作用,灭菌率高达99%以上
- 此功能含有微波,禁用金属容器(含金丝银丝描边的餐盘)
- 严禁在未放入任何餐具、器皿等物品,机器处于空腔时启动杀菌功能

微波杀菌



按**智能菜单**键
继续按**智能菜单**键或按**-+**键
选择**10 微波杀菌**

按**开始**就杀菌啦!
(默认5分钟,可调节1-5分钟)!

餐具杀菌

杀菌前必须将餐具在水中浸湿,将餐具用湿毛巾包裹杀菌效率更高

毛巾/抹布杀菌

必须将毛巾/抹布在水中浸湿并用保鲜膜包起来,才可以放入微波炉杀菌,既能提高消毒效果,又能防止棉织品烧焦

奶瓶杀菌

将奶瓶与奶嘴分开,奶瓶装入7分满的水并用保鲜膜包裹,同时,将奶嘴浸没在装水的容器并用小盘子压住防止浮起

服务指南

故障处理

当发生故障时,若重新通电再启动后故障仍无法排除,请致电我司客服 400-8899-315 联系专业人员排除故障

产品参数

产品型号: PM20B1
执行标准号: GB4706.1-2005; GB4706.21-2008

容积	20L	外形尺寸(宽x深x高)	459x352x281 mm
额定电压/频率	220V-50Hz	炉腔尺寸(宽x深x高)	315x325x181 mm
额定输入功率	1150W	产品净重	11.6kg
微波输出功率	700W	认证	CCC
微波工作频率	2450MHz		

- 产品尺寸顺序为宽×深×高,外形深度含拉手、后板拉伸的长度,高度值含炉脚
- 炉腔尺寸包含拉伸长度,宽深高乘积结果得到炉腔容积。因产品不断升级,容积参数与标注数据可能存在差异,偏差范围±12%
- 由于我们的产品在不断改进,实物参数可能与标注不同,具体参数请参照实物

能效等级	效率值(%)	待机功率(W)	依据国家标准
2级	56	1.0	GB24849-2017