

安全警示

● 提示 避免对您和他人造成伤害和财产损失。请务必遵守以下安全注意事项。不遵守安全警告而错误使用可能导致事故发生。

△ 注意 本产品考虑以下情况：
• 无人照看的幼儿和残疾人对器具的使用
• 幼儿玩耍的情况

○ 表示【禁止】的内容

- 工作过程中，请勿将手或脸靠近蒸汽口，以免烫伤。
工作过程中，请勿用布等遮盖蒸汽口，以免引起事故或者造成电炖锅损坏。
请勿改造：除维修技术人员以外，其他人不得进行分解、维修，以免造成火灾、触电、受伤。
请勿向电炖锅底部的排水孔插入大头针、铁丝或其他物品，避免触电伤害。
严禁将产品靠近易燃物，使用时注意远离窗帘、布帘、幕墙或类似物品，以防造成火灾。
请勿用以下方式进行操作，以免造成电源线破损引起火灾、触电：电源线强行折弯、靠近高温、捆绑、承载重物等。
电源线插头损坏，请勿使用，以免造成火灾、触电或短路。
请勿用湿手拔插插头，以免触电、受伤。
工作过程中，禁止移动或晃动电炖锅。
请勿让儿童单独操作使用，要放在婴幼儿不能接触的地方，以避免触电、烫伤等危险事故发生。
电炖锅不要放在不平稳、潮湿或者靠近其它火源、热源的地方，否则会受到损坏或发生事故。
器具不得浸入水中或淋水。
如需进行产品维修或更换零件，请到美的指定的专业维修网点，以免因维修不当或配件选用不当带来使用隐患。
如果电源线损坏，为了避免危险，必须由制造商、其维修部或类似部门的专业人员更换。

● 表示【强制】的内容

- 本产品仅限于室内使用。
要单独使用额定电流10A以上的带接地线的插座，如果与其它电器合用，插座可能会发生异常而引起火灾等危险。
请勿用除交流电220V以外的电压，以免造成火灾、触电。电源线破损请勿使用。
电源插头如有灰尘或水迹，请及时清理，以免造成火灾、触电或短路。
插头需彻底插入插座，以免造成火灾、触电或短路。
美的电炖锅不得无水干烧，使用前必须确认内胆按说明书规定的水量添加足够的水，方可接通电源。

△ 表示【注意】可能造成轻伤或者财产损失的事项

- 本产品只能使用原内胆，以免造成过热、异常。
内胆勿掉落，以免损坏。
请勿将坚硬物体碰撞内胆，以免损坏。
产品使用过程中，若内胆水量过少或烧干，请勿直接加冷水，以免破裂。
使用中或刚使用完毕，请勿用手直接接触内胆，以免高温烫伤。
每次使用前必须确认内胆是否破损，才能进行烹饪食物。

● 表示【温馨提示】的内容

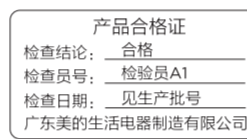
- 如产品图片与实物不一致，以产品实物为准。
在产品工作前，请检查内胆放置是否正确，以免引起故障。
在产品使用过程中有轻微的嗡嗡声或嘶嘶声，是产品的正常声音，请不必惊慌。
产品正常工作的高度范围在0-2000米。
请保管好说明书，以便日后使用过程中查询。

环保清单

产品中有毒有害物质或元素的名称及含量

Table with columns: 部件名称, 铅(Pb), 汞(Hg), 镉(Cd), 六价铬(Cr(VI)), 多溴联苯(PBB), 多溴二苯醚(PBDE)

本表格依据SJ/T 11364的规定编制。
○ 表示该有害物质在该部件所有均质材料中的含量均在GB/T 26572规定的限量要求以下。
× 表示该有害物质至少在该部件的某一均质材料中的含量超出GB/T 26572的限量要求。



△ 声明

本产品所有内容均经过认真核对，如有任何印刷漏编或内容上的误解，可向本公司咨询。
注：产品若有技术改进，会编进新版手册中，恕不另行通知。产品外观、颜色如有改动，以实物为准。

产品执行标准：GB4706.1-2005 GB4706.19-2008 Q/MD 028

保修卡

Form with fields: 相关信息(用户填写), 用户姓名, 发票号码, 购买商店, 购买日期, 产品型号, 产品编号, 当地维修网点电话

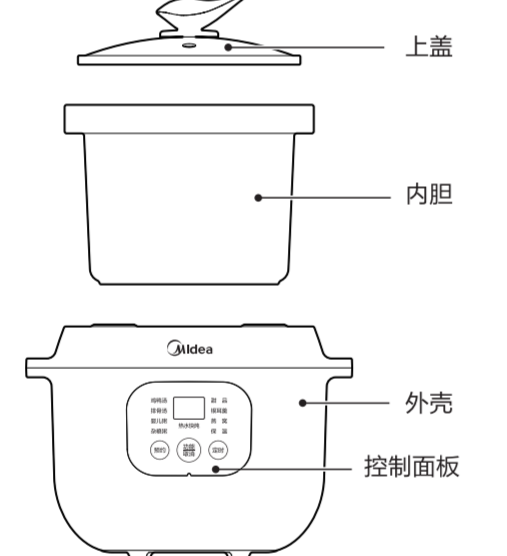
维修电话：400-8899-315
在购买本公司产品时，请主动索取保修卡，请妥善保管保修卡，消费者不妥善保管本公司保修卡时，消费者不向本公司申请保修。
保修期的起始日期以产品发票日期为准。

服务承诺
产品如有故障，请与本公司的特约维修网点或客户服务中心联系。
美的电炖锅实行整机保修一年。（仅适用家庭使用的产品）
保修期的起始日期以产品发票日期为准。
凡属下列情况之一的，不属于保修范围：
1. 用户搬运、使用、保管、维护不当而损坏，或人为损坏；
2. 经非本公司指定维修部维修，或用户自行拆卸、维修；
3. 产品附件(如饭勺、汤勺、接浆杯等)、印刷品(如说明书等)和赠品等损坏；
4. 使用非我公司产品标称的赠品和配件，造成损坏；
5. 发售后型号与维修产品型号不符或被涂改；
6. 非家庭使用(如经营、商用、公司集体)的产品；
7. 超出保修期；
8. 无有效发票；
9. 因不可抗力造成损坏；
不属于保修范围的产品，将提供免费维修服务，本公司客户中心仍热情为您服务。

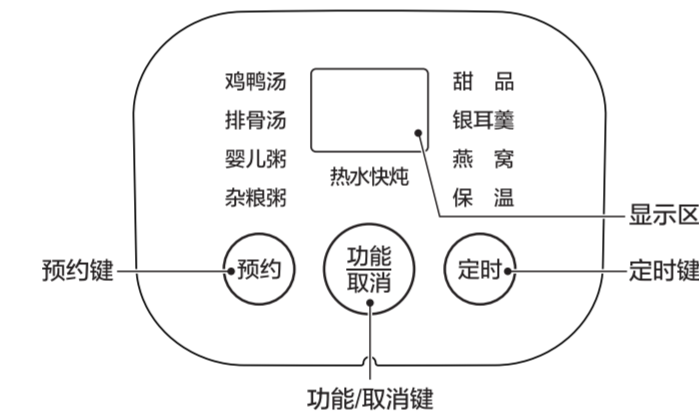
Midea logo, 使用说明书 美的电炖锅, QR code, TEL 400-8899-315, 广东美的生活电器制造有限公司, 地址: 广东省佛山市顺德区北涌镇三乐路19号, 邮编: 528311, 网址: www.midea.com

产品简介

△ 注意 因产品外观各有差异，下图仅供参考，具体以包装箱内实物为准。



控制面板



零部件说明
陶瓷内胆属于易碎物件，清洗时需要小心轻放；
陶瓷内胆不能放在其它火炉或电炉上加热，以免导致破裂；
清洗时，不宜用强碱性洗涤剂长时间浸泡，建议用清水浸泡或弱碱性洗涤剂清洗；
不得将其它内胆放在该产品内使用，以免造成产品损坏及其它风险事故发生。

使用说明

快速入门
将需炖的食物放入内胆，根据食物份量和个人的饮食习惯，加入适量的清水，水与食物的总量不要超过内胆容量的80%，然后将内胆盖好备用。
注：“粥类”功能的水与米的量在内胆容量40%-60%之间；
“汤类”最小水量不要小于内胆容量的50%。

• 将内胆放入锅内，确保内胆平稳可靠。

• 插好电源线插头，注意插到位；此产品显示板上所有的指示灯闪烁一次后熄灭，数码管显示“—”。

• 选择相应的功能，开始烹饪。

注意事项
产品功能程序结束后，自动进入保温程序；燕窝功能无保温功能；
功能档加热时，时间显示为剩余加热时间；
选择功能后，等待10秒后进入工作状态；
禁止将食物放入外锅内直接炖煮；
使用燕窝功能时，根据不同燕窝与个人口感自行调节烹饪时间。

功能说明

功能/取消键
反复按“功能/取消”键循环选择功能，包括“鸡鸭汤”、“排骨汤”、“婴儿粥”、“杂粮粥”、“甜品”、“银耳羹”、“燕窝”、“热水快炖”、“保温”，即每次按一次“功能/取消”键，指示灯会循环停在对应的功能位置。

定时键
按下定时键，调整烹饪时间，最长6小时。功能完成后，自动进入保温状态。

预约键
选择功能菜单，再按“预约”键，预约灯闪烁，调整预约时间。
注：
1. 预约显示时间是完成炖煮可食用时间；
2. 预约时间即自己设定的烹饪结束时间，最长预约时间为24小时；
3. 产品开始烹饪后，数码管显示的是距离烹饪结束剩余的时间。

Table with columns: 功能序号, 功能, 建议时间(小时)

清洁保养

- 每次使用后，请务必拔出电源线插头并待电炖锅完全冷却后才能开始清洁。
内胆和盖表面只需用软布浸中性洗涤剂轻擦即可清洗干净。
锅体可用拧干的湿布擦拭附着的杂物。
切勿将整个电炖锅放入水中清洗，请勿用水冲洗外锅，以免发生触电危险和功能故障。
长期不用时，请将电炖锅清洗干净，待其干燥后收藏。

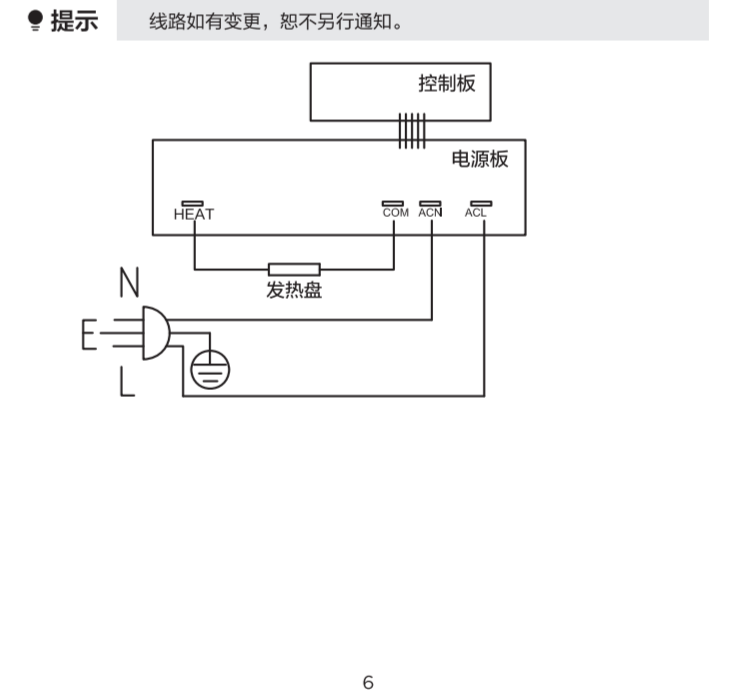
服务指南

Table with columns: 异常现象, 产生原因, 排除方法

产品参数

Table with columns: 型号, 额定电压/额定频率, 额定功率, 额定容量

电路原理图



100*140mm, 70克双胶纸, 双面单色印刷, 6页12P

Table with columns: 标记, 变更日期, 变更人, 变更内容, 物料编码, 产品型号/客户型号, 客户名称, 材质, 印刷颜色, 专色数量, 表面处理, 成形方式

Barcode 1616000000734-XX, 备注: 条码生成规则: Code128, 数字部分为物料编码, XX为供应商简称, 供应商自行填写; 如: 利和-LH, 亿洋-YY; 供应商简称字体要求: Arial, 字号10pt; 数字行转曲后与条码行平齐(同宽6.2mm)

Table with columns: 标记, 外数, 分区, 更改文件号, 签名, 年、月、日, 70g双胶纸, 说明书, 阶段标记, 重量, 比例, 共1张第1张