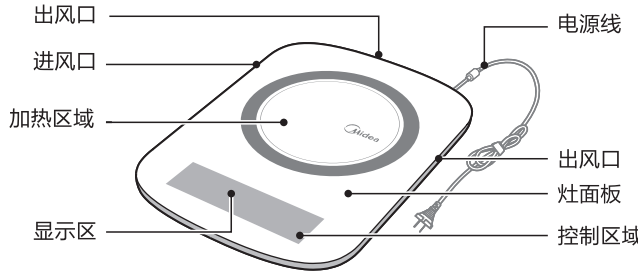


产品简介

△注意

产品外观各有差异，下图仅供参考，具体以包装箱内实物为准。
因不同型号的产品外观和功能有所差异，请参考实物选择性阅读功能说明。

部件展示




使用说明

操作指引

1 清洁厨具和炉体。确保锅底和炉体没有水、饭粒等杂物。



2 厨具放在电磁炉加热区中心位置。



使用说明

操作指引


3 请确保插头通电良好。



烹饪步骤

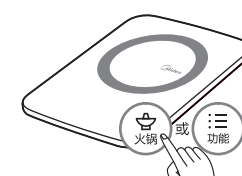
1 开机

按下“开关”键，启动开机，进入待机状态。



2 功能选择

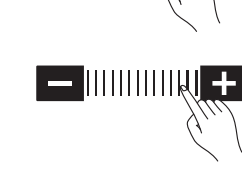
以“火锅”为例，按下“火锅”键或“功能”键，对应火锅功能指示灯亮，开始加热。请根据食材选择对应的功能。



注：严禁干烧

3 调节火力

按“+、-”或滑动滑条，点击滑条相应位置均可调节火力。



4 关机

烹饪完成后，按“开关”键关机。

注：关机后风扇还将继续工作一分钟左右，对内部进行散热，属正常现象。



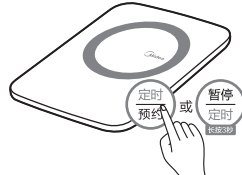
使用说明

定时/预约操作

1 启动定时/预约

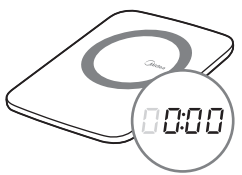
按下“定时/预约”键，进入定时状态。

长按“暂停/定时”键3秒，进入定时状态。



2 定时/预约状态

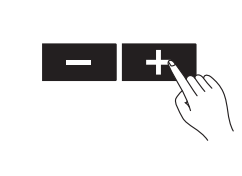
数码屏时间闪烁显示。



3 时间调节

按“+、-”键调节时间。长按“+、-”键可快速调节时间。

注：为防止食物变质，请合理设置预约时间。



4 定时/预约确定

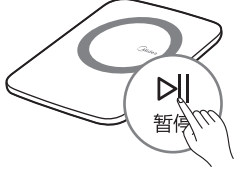
数码屏闪烁约三秒后，定时/预约时间确定，进入倒计时工作状态。



暂停操作

1 启动暂停

烹饪过程中点击“暂停”键，停止加热和计时。

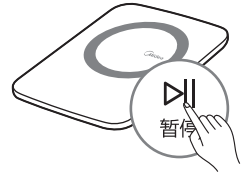


使用说明

暂停操作

2 取消暂停

点击“暂停”键解除暂停，返回原状态，继续加热和计时。



3 自动关机

暂停状态下停止加热，10分钟无操作自动关机。



工作时间参考表

功能	加热时间	功能	加热时间
火锅	120分钟	炒菜	60分钟
煲汤	120分钟	武火爆炒	60分钟
蒸煮	60分钟	煎炸	60分钟
烧水	15分钟	油炸	60分钟
文火	180分钟		

△注意：

- 以上为常用功能默认加热时间，具体时间以实际为准。
- 电磁炉在开机并使用某功能时，在未设置定时的情况下，工作时间达到该功能默认加热时间后电磁炉自动关机。
- 以上清单包含此系列产品的功能，请根据实际产品功能对应使用。

安全警示

●提示

避免对您和他人造成伤害和财产损失，请务必遵守以下安全注意事项。不遵守安全警告而错误使用可能导致事故发生。

△注意

本产品未考虑以下情况：无人照看的幼儿和残疾人对器具的使用。幼儿玩耍器具的情况。

⊗表示【禁止】的内容



禁止使用劣质排插 禁止湿手触摸 禁止易燃物品 禁止儿童操作

- 加热锅具前，请确保锅内有“食物”，避免空锅干烧。
- 切勿将电磁炉直接置于金属台面上使用。以避免电磁炉对金属台面加热而发生危险。
- 请不要让灶面板承受大力冲击或重压以及锐器刻划。
- 如果该表面有裂纹，关掉器具以避免可能出现的电击。
- 请单独使用≥10A的电源插座，使用完毕后，将电源线插头拔离插座。
- 器具不能在外接定时器或独立的遥控控制系统的方式下运行。
- 切勿将异物堵塞电磁炉吸气、排气口，以避免炉体过热而影响使用。保持排风口顺畅，远离高温源，侧、背面与墙保持≥10cm距离，以保证散热通畅。
- 切勿让儿童单独操作电磁炉（避免发生意外）。
- 切勿将密封容器或密封食品（如罐头、高压锅等）直接置于电磁炉上加热，以免受热膨胀发生意外。
- 金属物体，如刀、叉、勺和盖不应放在灶头表面，因为它们可能变热。
- 加热时，微晶板上切勿放置纸张、铝箔纸、布等无关物品。

安全警示

- 如果电源线损坏，为了避免危险，必须由制造商、其维修部或类似部门的专业人员更换。
- 产品工作过程中及锅体移开后一段时间，烹饪区域表面温度较高，请勿触摸，以防高温烫伤。
- 电磁炉进/出风口切勿用水冲洗。防止水、异物进入炉体，保证炉体清洁。
- 产品仅限家庭使用。
- 注意带高温符号的表面在使用过程中会烫伤。

△表示【注意】可能造成轻伤或者财产损失的事项

- 请使用美的配套的锅具，不要使用其他代替锅具，以免使用性能受影响。炒锅的最大承载重量为4kg，使用时所容纳的食物不要超过此重量，以免产生危险。
- 如果使用其他锅具，存在加热功率偏低的问题。
- 不锈钢把手的锅具请注意防烫。
- 电磁炉配锅在明火上使用时，请注意安全避免烫伤。

清洁保养

- 确认电源线插头脱离插座，待电磁炉微晶板不烫手后进行。不得使用研磨性清洁产品或溶剂进行清洁。
- 长时间不使用，请将电源插头脱离插座，并做好炉体防潮、防尘、防虫保护。
- 本产品不能使用蒸汽清洁剂清洁。
- 微晶板油污清洁：用柔软的湿布沾少量牙膏或中性洗洁剂擦拭，然后再以柔软的湿布擦拭至不留残渣。
- 清洁微晶板油污不可用漂白水或含腐蚀性液体去擦拭。
- 进/出风口清洁：以柔软干布轻拭。吸气口及排气口灰尘，用柔软的毛刷子或微型吸尘器清理。
- 用柔软的干布清理炉体全身，保证炉体干燥。

服务指南

产品参数

以下为能效等级3级且额定功率为2100W的产品型号

C21-RT2160	C21-HT2116HM	C21-Simple101	C21-WT2115
C21-RT2161	C21-WT2123E	C21-Simple102	C21-RT2169
C21-RT2162	C21-RT2171	C21-Simple103	C21-RT21E01
C21-RT2140	C21-HT2117HM	C21-WK2102	
C21-WT2106E	C21-WT2110A	C21-SN2105	
C21-WT2122E	C21-WT2120	C21-WT2103A	

以下为能效等级3级且额定功率为2200W的产品型号

C22-RH2272	C22-WT2202	C22-V1	C22-RT22F01
C22-RH2275	C22-HT2218HM	C22-WT2203	
C22-WH2202	C22-RT2272	C22-RT22E01	

以下为能效等级2级且额定功率为2200W的产品型号

C22-RH22D02			
-------------	--	--	--

能效等级依据：GB21456-2014

能效测试推荐使用加热功能最高功率档进行测试。

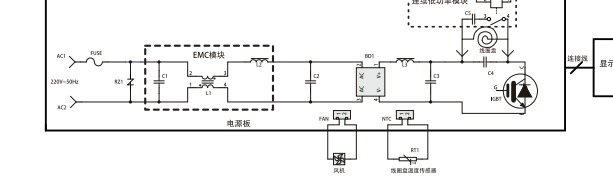
产品执行标准：GB4706.1-2005 GB4706.14-2008

企业标准：Q/MD 011 额定电压/额定频率：220V-/50Hz

电路原理图

●提示

虚线中的线路仅适用有此功能需求的机型。线路如有变更，恕不另行通知。



服务指南

异常自检

如出现以下显示异常可自行恢复，用户可继续使用；如产品显示异常多次出现，请委托当地经销商或服务网点进行维修。

异常显示									
显示方式	E1	E2	E3	E4	E5	E6	E7	E8	U1
应对方法	C1	C2	C3	E6	EH	EL	EA	EU	

出现以上异常显示后，约15分钟后重新开机，可自动恢复工作。若异常显示频繁出现，请致电客服400或专业维修网点进行咨询。

故障处理

当您认为产品有故障的时候，在送到维修网点修理之前请检查以下情况，进行确认。

异常情况	可能原因	对应方法
通电后按“开关”键，指示灯不亮。	电磁炉电源插头松动 其他原因	检查电源插头、插座接触是否良好 请送维修点检修
正常工作状态不加热。	锅具材料不符合 电磁炉在预约状态 其他原因	切换锅具 如需立即加热，请取消预约状态 请送维修点检修
使用过程中突然停止加热	锅具加热温度过高 电磁炉进/出风口堵塞 电磁炉处于暂停状态 当前功能默认工作到时间 其他原因	停止加热5分钟 检查进风口和出风口是否堵塞 取消暂停状态 重新选择功能 请送维修点检修

服务指南

环保清单

产品中有毒有害物质或元素的名称及含量

部件名称	有毒有害物质或元素					
	铅(Pb)	汞(Hg)	镉(Cd)	六价铬(Cr(VI))	多溴联苯(PBB)	多溴二苯醚(PBDE)
汤锅	○	○	○	○	○	○
炒锅	○	○	○	○	○	○
蒸笼/水壶	○	○	○	○	○	○
灶面板	○	○	○	○	○	○
面板油墨	X	○	X	○	○	○
面盖	○	○	○	○	○	○
线圈组件	X	○	○	○	X	X
PCB组件	X	○	X	○	X	X
底座	○	○	○	○	○	○
电源线	X	○	○	○	X	X

本表格依据SJ/T 11364 的规定编制。

○表示该有害物质在该部件所有均质材料中的含量均在GB/T 26572规定的限量要求以下。
X表示该有害物质至少在该部件的某一均质材料中的含量超出GB/T 26572的限量要求。

产品合格证	
检查结论：	合格
检查员号：	检验员A1
检查日期：	见生产批号

广东美的生活电器制造有限公司
生产日期见生产批号前6位（年/月/日）

△声明

本资料上所有内容均经过认真核对，如有任何印刷错误或内容上的误解，可向本公司咨询。

注：产品若有技术改进，会编进新版手册中，恕不另行通知。产品外观、颜色如有改动，以实物为准。

保修卡

相关信息(用户填写)	
用户姓名	发票号码
购买商店	购买日期
产品型号	产品编号
当地维修网点电话	
维修记录	
维修日期	
故障内容及处理情况	
维修单位	
维修人员签名	

维修电话：400-8899-315

在购买本公司产品时，请立即填写此保修卡

请妥善保管保修卡，消费者不必将其寄回本公司

维修时请携带保修卡及有效发票正本

广东美的生活电器制造有限公司

www.midea.com

服务承诺

产品如有故障，请与本公司的特约维修网点或客户服务中心联系。

美的牌电磁炉实行整机保修一年。（仅适用家庭使用的产品）

保修期的起始日期以产品发票日期为准。

凡属下列情况之一的，不属于保修范围。

- 用户搬运、使用、保管、维护不当而损坏，或人为损坏；
 - 经非本公司指定维修部维修，或用户自行拆装、维修；
 - 产品附件（如饭勺、汤勺、接浆杯等）、印刷品（如说明书等）和赠品等损坏；
 - 使用非我公司产品标配的赠品和配件，造成损坏；
 - 发票所载型号与维修产品型号不符或被涂改；
 - 非家庭使用（如经营、商用、公司集体）的产品；
 - 超出保修期；
 - 无有效发票；
 - 因不可抗力造成损坏；
- 不属于保修范围的产品，将提供收费维修服务，本公司客户中心仍热情为您服务。



1616600003600MD

微信扫码一扫，服务立马到

TEL 400-8899-315

广东美的生活电器制造有限公司

地址：广东省佛山市顺德区北滘镇三乐路19号

邮编：528311

网址：www.midea.com

物料编码：1616600003600

版本版号：1.0

本文件含有美的集团的保密信息，禁止任何人未经授权以任何形式使用（包括但不限于全部或部分地泄露、复制、或散发）

包装尺寸：以结构图纸为准 印刷颜色：黑色	说明书		电磁炉【机密】	
	制作	刘颖	货号	触控循环
版本信息	编码		型号	
	A1：新版面 新尺寸20190222		F：加型号C21-RT21E01 20191127	
	B：加警语 20190315			
	C：加型号 改错误代码 20190507			
	D：加型号、警语 20190523			
E：加型号C22-RT22F01 20190821				

1616100007637MD