

环保清单

产品中有害物质或元素的名称及含量

部件名称	有害物质或元素					
	铅(Pb)	汞(Hg)	镉(Cd)	六价铬(Cr(VI))	多溴联苯(PBB)	多溴二苯醚(PBDE)
壶盖组件	○	○	○	○	○	○
内胆	○	○	○	○	○	○
加热组件	○	○	○	○	○	○
温控器组件	○	○	○	○	○	○
外壳总成	○	○	○	○	○	○
底座	○	○	○	○	○	○
底座组件	○	○	○	○	○	○
PCB组件	X	X	○	○	X	X
电源线	X	○	○	○	X	X

本表格依据SJ/T 11364 的规定编制。
○表示该有害物质在该部件所有均质材料中的含量均在GB/T 26572规定的限量要求以下。
X表示该有害物质至少在该部件的某一均质材料中的含量超出GB/T 26572规定的限量要求。

安全警示

为了保证使用安全，请您务必遵守以下安全注意事项。
本产品未考虑以下情况：无人照看的幼儿和残疾人对器具的使用；幼儿玩耍器具的情况。

表示【禁止】的内容

- 严禁将电热水瓶、电源线或电源插头浸入水中或其它液体中，以免发生危险。
- 操作时，请勿触摸加热瓶体或从出水嘴和蒸汽口中溢出的热蒸汽。使用时，须盖好上盖，过程中不可打开上盖，以免烫伤。
- 维修时，禁止使用其它外延电源线，且不得使用非本公司指定的零部件。
- 电热水瓶若出现任何损坏情况，请将产品送至特约服务中心进行检修后再使用。用户切不可自行修理。
- 注意：请用户勿自行拆卸电热水瓶底座。
- 请勿将电源线悬挂于桌边或接触到高温物体。
- 请勿向电热水瓶的任何缝隙或开口处插入大头针、铁丝或其它物品，避免触电伤害。

表示【强制】的内容

- 儿童、老年人或残障人士及无使用经验的人应在监护和指导下使用本产品。儿童应在监管下接触本产品以确保他们不会将产品当成玩具。
- 瓶内无水时，加水时，不使用，清洁或移动电热水瓶时，当电热水瓶出现问题时必须保证电源是断开的。
- 禁止在倾斜的或不稳定的台面使用本产品，并远离热源，以免损坏塑料部件，不可靠近或置于任何电器上。
- 需单独使用额定电流10A以上，额定电压220V~的接地插座，切勿使用万用插座与其它电器同时使用。

如果电源线损坏，必须使用专用的软线，或从其制造商或维修部买到的专用软线来更换。

- 本产品只能用于烧水，不能加热除水以外的其它物体(如：紫菜、鸡蛋、豆浆、茶叶、奶、面条等)，否则产品可能出现功能失效。加水时请勿超过满水标，否则热水会溢出或喷出导致产品漏水。煮水时，不能干烧。
- 搬动产品时，请使用产品提手进行移动；请不要触摸开盖操作键，不要抱在怀里。
- 产品勿靠近炉具，以免被意外引燃引起火灾。
- 请勿使用劣质排插转接，以免存在起火风险。

可能造成员工伤亡的事项

- 请勿在无人看管的情况下运行本产品。
- 产品放置的桌面需定时清洁、清理油污。
- 产品与其它厨房电器的最佳距离请保持30cm以上。

产品合格证

检查结论：合格
检查员：检验员A1
检查日期：见生产日期
广东美的生活电器制造有限公司
生产日期见生产日期前6位(年/月/日)

声明

本资料与所有内容均经过认真校对，如有任何印刷错误或内容上的遗漏，可致电本资料，产品若有技术改进，会随最新说明书中，恕不另行通知。产品外观、颜色如有变动，以实物为准。

产品执行标准：GB4706.1-2005 GB4706.19-2008

保修卡

相关信息

用户姓名	常用电话
通讯地址	
产品型号	产品编号
购买日期	购买时间
维修点	发票号码

维修记录

维修日期	故障内容
处理详情	
维修单位名称	
维修单位电话	维修人员签名

维修电话：400-8899-315
在购买本公司产品时，请立即填写此保修卡。请妥善保管保修卡，消费者不必将其带回本公司。维修时请携带保修卡及有效发展正本。广东美的生活电器制造有限公司，www.midea.com


服务承诺

产品如有故障，请与本公司的特约维修网点或客户服务中心联系。
本产品实行整机一年保修。
保修期限按日期以产品发货日期为准。


凡属下列情况之一，不能保修范围。

1. 用户搬运、使用、保管、维护不当而损坏，或人为损坏；
2. 经非本公司指定维修部维修，或用户自行拆卸、维修；
3. 产品附件(如壶盖、壶身、壶嘴等)，印刷品(如说明书等)和赠品等损坏；
4. 使用非我公司产品标配的赠品和配件，造成损坏；
5. 发源所标注型号与维修产品型号不符或被篡改；
6. 非国家品牌(如假冒、商用、公司集体)的产品；
7. 超出保修期；
8. 无有效发票；
9. 因不可抗力造成损坏。

不属于保修范围的产品，将提供收费维修服务。本公司客户服务中心仍热情为您服务。




使用说明书
电热水瓶



微信扫描二维码，获取电子说明书
使用前请仔细阅读本产品，开启新篇章

TEL 400-8899-315

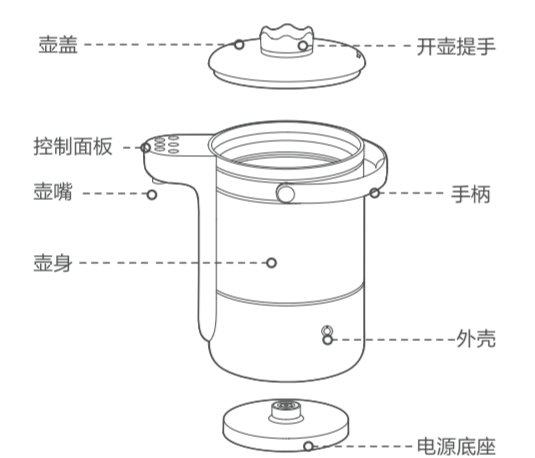
广东美的生活电器制造有限公司
地址：广东省佛山市顺德区北涌镇三乐路19号
邮编：528311
网址：www.midea.com



1 6 1 6 3 4 0 0 0 0 0 8 1 - X X

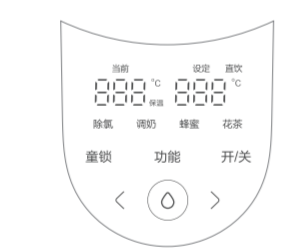
产品简介

“说明”图片仅供参考，具体以包装箱内实物为准。
因不同型号的产品外观和功能有所差异，请以实物为准，选择性阅读说明。



壶盖 - 开壶提手
控制面板 - 壶嘴 - 手柄
壶身 - 外壳
电源底座

操作面板



功能说明

各功能菜单设定如下：

功能	除氯	预约	蜂蜜	花茶
出厂保温温度	35℃	45℃	55℃	85℃
可调温度	30℃-85℃			

功能键说明

按键	功能说明
开/关	关机状态下，点按“开/关”键回待机。待机或工作状态下，长按“开/关”键，进入关机。
功能	待机或工作状态下，点按“功能”键，可循环切换功能菜单。待机或工作状态下，长按“功能”键，进行饮水模式切换。
童锁	待机或工作状态下，按下“童锁”键，进入解锁出水模式，出水灯亮。此时点按或长按“童锁”键出水。解锁出水模式下，点按“童锁”键，进入锁定出水模式，童锁灯点亮。
出水按键	出水灯亮时，短按“童锁”键，进行20s出水。长按“童锁”键，一直出水。出水过程中可通过点按“童锁”或“停止”键出水。
< >	工作状态下，点按“<”键，设定温度减1℃。点按“>”键，设定温度加1℃。长按“<”或“>”键，设定温度以1℃为单位快速调节。调节范围：30℃-85℃

“饮水模式”
纯净水模式：直饮水亮，直接加热至设定温度。
自来水模式：直饮水熄灭，水烧开后保温到设定温度。
备注：
待机状态：上电长亮后无操作，则息屏进入待机状态。
待机状态：关机状态下按“开/关”键，进入待机状态。
工作状态下：待机状态下，选择功能菜单，进入工作状态。

温馨提示：

1. 加水量不能少于300mL，否则温度会不准确；也不能多于2.0L，否则水会溢出。
2. 本产品可记忆功能菜单上次使用的设定保温温度。
3. 本产品开机后30秒如无任何操作，自动关机；保温72小时如果无任何操作，自动关机。按开关键可重新开启。

产品参数

型号	容量	电源	额定功率
MK-SP20X2-102	2.0L	220V~ 50Hz	750W

双重防干烧保护功能

- 电热水瓶在无水状态下加热时，产品的双重防干烧保护功能启动，产品将自动停止加热，防止电热水瓶损坏。
- 当出现上述情况时，请将电源插头从插座中拔出，待电热水瓶自然冷却后(约10分钟)才能正常使用。请勿直接使用冷水来冷却，以免降低发热系统使用寿命。

产品底部图例说明

- 禁止淋浴。
- 请勿将本产品当作一般垃圾丢弃！用户应在本产品使用期限结束后将整机送至指定回收点处理，分类回收和处理将有助于节约自然资源与减少环境污染。请依照您在地区有关废弃电子产品产品的处理方式处理。

基本操作步骤

- 1 把壶身移离电源底座。
- 2 打开壶盖，向壶内加入清水。注意不要超过壶内最大水位。
- 3 盖好壶盖，将壶身放在电源底座上，注意接触良好。
- 4 接通电源，产品所有指示灯及数码管同时亮后，并且“滴”一声，然后进入屏显状态。
- 5 按“开/关”键。
- 6 按“功能”键选择所需功能档。

清洁保养

为延长产品的使用寿命，请勿将食材直接放入机器中熬煮，否则容易造成堵塞。


- 1 拔下电源插头，倒入0.5L白醋，浸泡1小时以上。请勿使用刷子操作。
- 2 倒掉白醋。倒掉壶内白醋，用湿布擦去残留白醋。
- 3 烧水清洗。加入醋并保留壶内热水，再用清水冲洗4~6次。
- 4 擦干存放。用干布擦干壶体外部，放置于干燥通风处，并做好防尘、防潮、防虫措施。

故障处理

产品在工作过程中，出现异常情况，请按下表进行对照，并采取相应措施。如问题依然存在，请与美的客服中心联系400-8899-315。

异常现象	可能原因分析	解决对策
热水中有白色或闪光的悬浮物	脱落的壶垢、矿物质多的水(矿泉水、离子净水器处理的水)易产生水垢，附着在壶内或漂浮于水中	用除垢剂清洗
热水有异味	自来水中含有较多的消毒用氯，可产生氯味。刚开始使用时会产生少量塑料的异味，使用几次后异味会消失	按下“除氯烧水”键
出水不畅	过滤网孔堵塞	如有水垢堵塞，加入柠檬酸煮沸清洗；用刷子清洗网孔，让网孔通畅
不出水	水烧开后的一段时间内，产生的气泡进入家中，有时难以压出热水	先打开上盖，约1分钟不再冒泡后，再操作出水
热水自然出水	锁定状态	按“解锁”键，锁定解除后，再按“长投出水”键。
	加水超过满水标	减少水量

故障	原因说明	解决对策
E0	过零异常	
E1	传感器开路保护	断电1分钟后，重新通电排除故障。如无法消除故障，送指定维修点维修。
E2	传感器短路保护	
E7	传感器异常保护	
C1	传感器高温保护	待产品冷却1小时，断电，重新通电排除故障。如无法消除故障送指定维修点维修。



1 6 1 6 3 4 0 0 0 0 0 8 1 - X X
条码生成规则：Code-128
数字部分为物料编码
XX为供应商简称(大写字母)，供方自行打印

标记	变更日期	变更人	变更内容
说明书技术要求			
物料编码	1616340000081		
产品型号/客户型号	MK-SP20X2-102 (SP20X2-102A)		公差 ±2.0mm
客户名称	美的		成品尺寸 100x140mm
材质	<input checked="" type="checkbox"/> 70g双胶纸 <input type="checkbox"/> 128g铜版纸 <input type="checkbox"/> 其它：		
印刷颜色	<input type="checkbox"/> 单色 <input checked="" type="checkbox"/> 两色 <input type="checkbox"/> 四色(CMYK) <input type="checkbox"/> 四色(CMYK)+专色		
专色数量	<input checked="" type="checkbox"/> 无 <input type="checkbox"/> 有 (<input type="checkbox"/> 1个 <input type="checkbox"/> 2个 <input type="checkbox"/> 3个 <input type="checkbox"/> 4个)		
表面处理	<input checked="" type="checkbox"/> 无 <input type="checkbox"/> 光油 <input type="checkbox"/> 光胶 <input type="checkbox"/> 哑胶 <input type="checkbox"/> 其它：		
成形方式	<input type="checkbox"/> 单张 <input type="checkbox"/> 钉装 <input type="checkbox"/> 胶装 <input checked="" type="checkbox"/> 折页 (<input type="checkbox"/> 风琴折 <input type="checkbox"/> 包心折 <input type="checkbox"/> 其它：)		

标记	外数	分区	更改文件号	签名	年、月、日
设计	徐晶晶	2020-09-25	标准化		
校对	杨浩华	2020-09-25			
审核	韩永坤	2020-09-25			
工艺			审批	陈前	2020-09-25

70g双胶纸

美的生活电器事业部

说明书

SP20X2-102A-101

阶段标记 B 重量 比例 1:1

共 1 张 第 1 张