本文件含有美的集团的保密信息
禁止任何人未经授权以任何形式使用
包括但不限于全部或部分地泄露、复制或散发

绝密

5 用干布清洁壶体外部。

6 放置于干燥通风处，并做好防尘、防潮、防虫保护。

故障处理

如果产品在工作过程中，出现异常情况，请按下表进行对照，并采取措施。如果问题继续存在，或又出现其它的问题，请与美的客服中心联系。

故 障	可能性原因分析	解决对策
---	• 传感器开路	• 提壶重新放置或送售后维修
C1	• 传感器超温	• 加水冷却后重新上电或送售后维修
E0	• 过零异常	• 重新上电或送售后维修
E2	• 传感器短路	• 重新上电或送售后维修
E7	• 不加热或传感器异常	• 重新上电或送售后维修

产品合格证

检查结论：合格

检查员号：检验员A1

检查日期：_____ 品生产批号

广东美的生活电器制造有限公司

生产日期见生产批号前6位（年/月/日）

产品执行标准：GB4706.1-2005 GB4706.19-2008

环保清单

产品中有毒有害物质或元素的名称及含量

部件名称	有毒有害物质或元素					
	铅(Pb)	汞(Hg)	镉(Cd)	六价铬(Cr(VI))	多溴联苯(PBB)	多溴二苯醚(PBDE)
壶盖组件	○	○	○	○	○	○
玻璃壶身	○	○	○	○	○	○
手柄组件	○	○	○	○	○	○
热盘组件	○	○	○	○	○	○
底盖	○	○	○	○	○	○
底座组件	○	○	○	○	○	○
炖盅	○	○	○	○	○	○
滤网	○	○	○	○	○	○
蛋架	○	○	○	○	○	○
PCB组件	X	○	○	○	X	X
紧固件	X	○	○	X	○	○
电源线组件	X	○	○	○	X	X

本表格依据SJ/T 11364 的规定编制。

O 表示该有害物质在该部件所有均质材料中的含量均在GB/T 26572规定的限量要求以下。

X 表示该有害物质至少在该部件的某一均质材料中的含量超出GB/T 26572规定的限量要求。

⚠ 声明

本资料上所有内容均经过认真核对，如有任何印刷错漏或内容上的误解，可向本公司咨询，产品若有技术改进，会偏进新版说明书中，恕不另行通知，产品外观、颜色如有改动，以实物为准。

安全警示

❗提示

为了保证使用安全，避免对您和他人造成伤害和财产损失，请您务必遵守以下安全注意事项，不遵守安全警告而错误使用可能导致事故发生。

⚠ 注意

本产品未考虑以下情况：
无人照看的幼儿和残疾人对器具的使用。
幼儿玩耍器具的情况。

🚫 表示【禁止】的内容

禁止浸液体中



需要专业人员

- 严禁将电热水壶、电源线、电源插头或电源底座浸入水中或其它液体中，以免发生危险。
- 操作时，请使用安全手柄，勿触摸热壶体或从壶嘴和壶中溢出的热蒸汽，烧水时，须盖上壶盖，烧水过程中不可打开壶盖，以免烫伤。
- 维修时，禁止使用其它外延电源线，且不得使用非本公司指定的零部件。
- 电热水壶若出现任何损坏情况，请将产品送至特约服务中心进行检修后再使用，用户切不可自行修理。
注意：请用户勿自行拆开壶身底盖或电源底座。
- 请勿将电源线悬挂于桌边或接触到高温物体。
- 请勿向电热水壶、底座任何缝隙或开口处插入大头针、铁丝或其它物品，避免触电伤害。

❗ 表示【强制】的内容

禁止儿童操作

禁止靠近炉具

禁止使用劣质排插

- 儿童、老年人或残障人士及无使用经验的人应在监护和指导下使用本产品。儿童应在监督下接触本产品以确保他们不会将产品当成玩具。
- 壶中无水时，加水时，不使用时，清洁或移动电热水壶时，当电热水壶出现问题时必须保证电源是断开的。
- 禁止在倾斜的或不稳定的台面使用本产品，并远离热源，以免损坏塑料部件，不可靠近或置于任何电器上。
- 需单独使用额定电流10A以上，额定电压220V~的接地插座，切勿使用万用插座与其它电器同时使用。
- 如果电源软线损坏，为避免危险，必须由制造商、其维修部或类似部门的专业人员来更换。
- 如果电热水壶注水太满，烧水时能喷出。煮水时，不能干烧。
- 电热水壶应和电源底座配套使用，不能使用其它电源底座作配套。
- 请将电热水壶移离底座再做加水操作，放置到电源底座前必须擦干电热水壶底部的水迹。
- 产品勿靠近炉具，以免被意外引燃引起火灾。
- 请勿使用劣质排插转接，以免存在起火风险。

⚠ 可能造成人员伤亡的事项

- 请勿在无人看管的情况下运行本产品。
- 注意：确保电热水壶在移开底座前，关掉电源开关。
- 产品放置的桌台需定时清洁，清理油污。
- 产品与其它厨房电器的最佳距离请保持30cm以上。

保修卡

Midea

相关信息			
用户姓名		常用电话	
通讯地址			
产品型号		产品编号	
购买店铺		购买时间	
维修点		发票号码	
维修记录			
维修日期		故障内容	
处理详情			
维修单位名称			
维修单位电话		维修人员签名	

维修电话：400-8899-315

在购买本公司产品时，请立即填写此保修卡，请妥善保管保修卡，消费者不必将其寄回本公司。维修时请携带保修卡及有效发票正本。广东美的生活电器制造有限公司。
www.midea.com

服务承诺

产品如有故障，请与本公司的特约维修网点或客户服务中心联系。
本产品实行整机一年保修期。
保修期的起始日期以产品发票日期为准。

凡属下列情况之一的，不属保修范围。
1. 用户搬运、使用、保管、维护不当而损坏，或人为损坏；
2. 经非本公司指定维修部维修，或用户自行装拆、维修；
3. 产品部件（如毡勺、活勺、接茶杯等）、印刷品（如说明书等）和赠品等损坏；
4. 使用非我公司产品标配的理品和配件，造成损坏；
5. 发票所载型号与维修产品型号不符或被涂改；
6. 非家庭使用（如经营、商用、公司集体）的产品；
7. 超出保修期；
8. 无有效发票；
9. 因不可抗力造成损坏。
不属于保修范围的产品，将提供收费维修服务，本公司客户服务中心仍热情为您服务。

微信扫一扫，获取电子保修卡

TEL 400-8899-315

广东美的生活电器制造有限公司
地址：广东省佛山市顺德区北滘镇三乐路19号
邮编：528311
网址：www.midea.com

16163500000043491·XX

Midea

使用说明书
电热水壶

微信扫描二维码，获取电子说明书

使用前请仔细阅读本手册，并妥善保管

产品简介

*说明书图片仅供参考，具体以包装箱内实物为准。

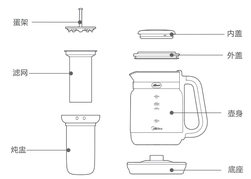

操作面板

*操作面板具体以实物为准。

产品参数

型号	容量	电源	额定功率
MK-YS15P215	1.5L	220V~ 50Hz	800W

产品底部图标说明

禁止沸沥。

请您将本产品当作一般垃圾丢弃！用户应在本产品使用期结束后将其和家庭垃圾分开处理，分类收集和处理有助于节约自然资源与减少环境污染。请咨询您所在地区有关废弃电子电器产品的处理方式处理。

产品功能描述

产品插上电源后，蜂鸣器长叫一声提示，所有工作指示灯全亮1秒，然后进入黑屏状态；

- 如果有壶身放置在电源底座上，按“开/关”按键，显示开机动画，再后数码管显示实际水温温度(如25℃)，以上为待机状态；
- 如果壶身未放置在电源底座上，产品处于黑屏状态，除“开/关”按钮外，所有按键无效。
备注：必须将壶身放置在底座上，才能启动“开/关”按键工作。

在待机状态下；

- 【30秒内】按下“开/关”按键，产品进入黑屏状态；再按“开/关”按键，产品恢复到待机状态；
- 【30秒后】不做任何功能操作，产品自动进入黑屏状态；再按“开/关”按键，产品恢复到待机状态；

工作过程中，拿开壶身，数码管显示“---”，蜂鸣器响3声提示；

- 如【2分钟内】壶身放回底座上，产品进入壶身离开前的功能工作状态；
- 如【2分钟后】，产品自动进入黑屏状态；
备注：必须将壶身放置在底座上，才能启动“开/关”按键工作。
- 产品待机过程中，在未选择功能档的状态下拿开壶身，数码管显示“---”状态；
如【30秒内】壶身放回底座上，产品进入待机状态。
如【30秒内】壶身未放回底座上，产品进入黑屏状态。

按键功能描述

在待机状态下，选择“功能”键，可以依次选择“烧水”、“花茶”等12个功能，相应功能指示灯亮，停留3秒，蜂鸣器响2声。所选功能开始工作，结束后伴随提示音5声，产品进入保温状态。

在待机状态下；

- 按下“开/关”键，产品进入黑屏状态；
- 按下“定温”键，选择保温温度。
备注：可选择4个保温温度:45℃(保温约8小时)、60℃(保温约4小时)、70℃(保温约2小时)、85℃(保温约2小时)。
- 按下“功能”键，选择对应功能。
- 按下“预约”键，选择预约时间，可选择2小时到5小时，按一次变化30分钟；预约完成时间为烹饪完成时间。

双重防干烧保护功能：

- 当电热水壶在无水状态下加热时，产品的双重防干烧保护功能将自动停止加热，防止水壶损坏；
- 当出现上述情况时，请将电源插头从插座中拔出，待电水壶自然冷却后（约10分钟）才能正常使用。请勿直接使用冷水来冷却，以免降低发热系统使用寿命。

使用说明

❗提示

- 第一次使用前或者长时间没有使用后，应加水至最大水位，烧开1~2次，以便清洁壶体内部。此时的开水不宜饮用!
- 烧水过程中，请注意壶嘴处烫手。
- 请勿使用“烧水”功能烹煮或再加热养生汤。

1 把壶身移离电源底座。

2 打开壶盖，向壶内加入清水，注意不要超过壶内最大水位。

3 盖好壶盖，将壶身放在电源底座上，注意接触良好。

4 接通电源。所有指示亮1秒，水壶发出“嘀”声提示，水壶进入黑屏状态。

5 按下“开/关”键。

6 按“功能”键选择所需的功能档。

功能说明

以“烧水”、“花茶”功能为例；
在待机状态下，按“功能”键，选择“烧水”功能，产品提示音响后，产品进入该功能，数码管显示实时水温，水沸腾后，“烧水”完成，产品提示音提示，产品进入保温状态，对应功能指示灯长亮显示。

烧水

在待机状态下，按“功能”键，选择“花茶”功能，产品提示音响后，产品进入该功能，数码管显示倒计时时间，熬煮25分钟后，功能完成，产品提示音提示，产品进入保温状态，对应功能指示灯长亮显示。

花茶

功能熬煮时间及水量参照

功能	额定容量L	时间/min	功能	额定容量L	时间/min
烧水	1.5	/	药膳	1.2	85
花茶	1.2	25	银耳	1.2	80
花茶（原理）	0.5	25	燕窝	1.0	60
果茶	1.2	30	人参	1.2	80
姜茶	1.2	40	煲汤	1.2	90
甜品	1.2	80	泡发煮	1.2	90
热奶	1.2	/			

各功能完成后，产品均默认进入保温状态，默认约55℃温度下，保温约6小时。
热奶功能默认保温温度45℃，保温约12小时。

推荐食谱

功能	食谱名称	食材要求
烧水	/	/
花茶	菊花茶	菊花3g、枸杞5g，食材+水1.2L
花茶（使用蒸蛋架）	蒸蛋	鸡蛋1~5个（放在蒸蛋架上），水0.5L
果茶	冰糖雪梨	雪梨150g（切片）、冰糖20g，食材+水1.2L
姜茶	红糖姜茶	生姜50g（切片）、红糖30g，食材+水1.2L
甜品	莲子百合汤	莲子30g、百合10g、红枣20g、冰糖10g，食材+水1.2L
热奶	/	/
甜品	莲子百合汤	莲子30g、百合10g、红枣20g、冰糖10g，水适量
药膳	党参茶（不建议使用滤网）	党参10g、红枣15颗、红茶5g、五味子20g、干桂圆肉5g，食材+水1.2L
银耳	银耳羹	银耳（鲜）70g、枸杞5g、食材+水1.2L
燕窝	燕窝炖蛋（使用纯蛋）	燕窝5g（泡发12小时）、枸杞5g、冰糖15g、水0.4L（纯蛋内）、水1.0L（壶内）
人参	人参茶（不建议使用滤网）	人参10g、红茶15g、五味子20g、桂圆肉30g、食材+水1.2L
煲汤	山药炖鸡汤	鸡腿100g、山药20g、食盐适量、食材+水1.2L
泡发煮	银耳红枣汤	银耳（干）10g、红枣20g、食材+水1.2L

1.使用中食材和水的总量请勿超过对应最大水位线，否则可能造成溢出，损坏产品。
2.如果煮容易起泡的食材时(如银耳、粥类)，建议将壶盖打开，以免烹煮过程中，起泡造成溢出。
3.熬煮食材过程中不建议加糖，加糖可能造成溢出或糊底。
4.煮茶或者其它食材时，可能会在壶体底层下茶垢或者其他痕迹，均属正常现象，可在产品使用结束后，使用500mL水并添加约15mL白醋，煮水烧开冷却后倒掉壶内热水用白布清洁壶体底部，然后用清水冲洗去除茶垢，如果茶垢严重可适当增加白醋用量并重复清洁操作。
5.产品工作时，内胆外壁有空气中的水蒸气冷凝起雾均属正常现象，放置一段时间后水雾会自然消失。

清洁保养

温馨提示：
- 清洁前请确认电源插头拔离插座，待壶身冷却后进行。
- 为延长电热水壶使用寿命，应定期清洁壶内的沉淀物。
- 如长期产置，请重复除垢操作。
- 长时间不使用，请将电源插头拔离插座，并做好防潮、防尘、防虫保护。
- 切勿用钢丝球及任何化学药品或研磨粉对壶体内清洗。
- 煮有颜色的食材，可能会造成产品部件染色。



1 拔下电源插头。（请勿湿手操作插头。）

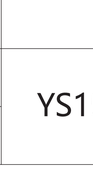

2 倒入0.5L食用白醋，浸泡1小时以上。

3 倒掉壶内白醋，用湿布擦去残留的沉淀物。

4 注水烧开后倒掉壶内热水，再用清水冲洗4~5次。

注意此处：

16163500000043491·XX

条码生成规则：Code-128
数字部分为物料编码
XX为供应商简称(大写字母)，供方自行打印。打印颜色为黑色。

A	20200703	刘东	制作/20200722 修改/20200723 改故障处理/20200730 修改/0731/开关
标记	变更日期	变更人	变更内容

	说明书技术要求		
物料编码	16163500004349		
产品型号/客户型号	MK-YS15P215	公差	±2.0mm
客户名称	美的	成品尺寸	100x140mm
材质	√ 70g双胶纸 □ 128g铜版纸 □ 其它：_____		
印刷颜色	□ 单色 √ 两色 □ 四色(CMYK) □ 四色(CMYK)+专色		
专色数量	√ 无 □ 有（□ 1个 □ 2个 □ 3个 □ 4个）		
表面处理	√ 无 □ 光油 □ 光胶 □ 哑胶 □ 其它：_____		
成形方式	□ 单张 □ 钉装 □ 胶装 √ 折页（□ 风琴折 □ 包心折 √ 其它：对折）		

标记	外数	分区	更改文件号	签名	年、月、日
设计	徐晶晶	2019-12-20	标准化	周静雯	2019-12-20
校对	徐凯	2019-12-20			
审核	刘东	2019-12-20			
工艺	袁鹏飞	2019-12-20	审批	李宝刚	2019-12-20

70g双胶纸		美的生活电器事业部
		说明书
阶段标记	重量	比例
B	重量	1:1
共 1 张	第 1 张	YS15P215A-101