

本文件含有美的集团的保密信息，禁止任何人未经授权以任何形式使用，包括但不限于全部或部分地泄露、复制或散发。

绝密

安全警示

● 提示 避免对您和他人造成人身和财产损失。请务必遵守以下安全注意事项。不遵守安全警告而错误使用可能导致事故发生。

● 禁止【禁止】的内容
1. 请勿使用本产品进行煮水。
2. 请勿向产品底部的孔洞插入大头针、铁丝或其他物品，以免触电、受伤。

● 请勿用湿手插、拔插头，以免触电、受伤。
● 电源线插头损坏，请勿使用，以免造成火灾、触电或短路。
● 请勿让儿童单独操作使用。要放在婴幼儿不能接触的地方，以避免触电、烫伤等危险事故发生。

● 请勿用以下方式操作，以免造成电源线破损引起火灾、触电：电源线强行折弯、靠近高温、摩擦、承载重物等。
● 煎烤机(电饼铛)不要放在不平整、潮湿或者靠近其它火源、热源的地方，否则会导致损坏或发生火灾。

● 表示【强制】的内容

● 本产品仅限于室内使用。
● 要单独使用额定电流10A以上的带接地线插座，如果与其他电器共用，插座会发生异常而引起火灾等危险。
● 请勿用手触及交流电220V以外的电压，以免造成火灾、触电。电源线破损请勿使用。

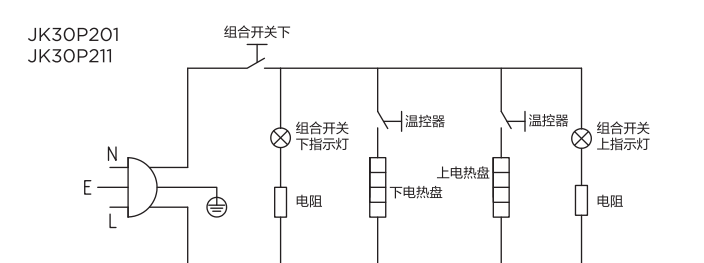
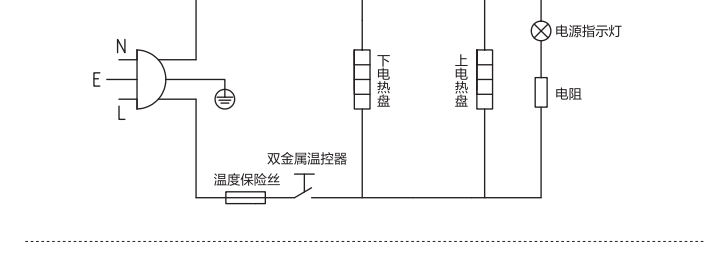
● 请勿私自拆装检修或带电拆下后盖，产品出现故障，必须送到指定的维修点维修。
● 插头需彻底插入插座，以免造成火灾、触电、短路。
● 电源线插头、插尾以及产品插座如有灰尘或水迹，请及时清理，以免造成火灾、触电或短路。

● 表示【警告】可能造成人员伤亡的事项
● 放油过多溢出时，请及时擦拭，切忌让油流入产品内部，以免影响煎烤机(电饼铛)的正常工作。

● 表示【温馨提示】的内容
● 使用时因为内部温度变化，零部件收缩膨胀时发出“咔嗒”声，属正常现象。

电路原理图

● 提示 线路如有变更，恕不另行通知。
JK30P202 JK30P212 JK30P211 JK30P211



产品合格证
检查员: 李健
检查日期: 2015年12月15日
广东美的生活电器制造有限公司

环保清单

产品中有毒有害物质或元素的名称及含量
部件名称 铅(Pb) 汞(Hg) 镉(Cd) 六价铬(Cr(VI)) 多溴联苯(PBB) 多溴二苯醚(PBDE)

Table with 6 columns for components and 6 columns for pollutant levels. Values are 0 or X.

本表格依据SJ/T 11364的规定编制。
● 表示该有害物质在该部件所有均质材料中的含量均在GB/T 26572规定的限量要求以下。

● 表示该有害物质至少在该部件的某一均质材料中的含量超出GB/T 26572的限量要求。

● 表示【警告】的内容
本资料上所有内容均经过认真核对，如有任何印刷错误或内容上的遗漏，可向本公司咨询。

保修卡


相关信息(用户填写)
用户姓名: 发票抬头: 购买日期: 产品型号: 当地维修网点电话: 维修记录: 维修日期: 故障内容及处理情况: 维修单位: 维修人员签名:

维修电话: 400-8899-315
在购买本产品时，请同时填写此保修卡，以便享受保修服务。请妥善保管保修卡，为保修时提供依据。保修卡不填写者，本公司恕不受理保修事宜。

服务承诺
产品如有故障，请与本公司的维修网点或客户服务中心联系。美的多功能煎烤机(电饼铛)实行整机保修一年。(仅适用于家庭使用的产品)保修期的起始日期以产品发票日期为准。

凡属下列情况之一的，不属于保修范围：
1. 用干搬动、使用、保管、携带不当而损坏，或人为损坏；
2. 经本公司同意修理后，因用户自行拆卸、维修；
3. 产品附件(如饭勺、汤勺、豆浆杯等)、印刷品(如说明书等)和赠品等损坏；
4. 使用非本公司产品标配的赠品和配件，造成损坏；
5. 发生非正常损坏与保修产品型号不符造成损坏；
6. 非正常使用(如超压、商用、公司集体)的产品；
7. 超出保修期；
8. 无有效发票；
9. 因不可抗力造成损坏；
不属于保修范围的产品，将提供收费维修服务。本公司客户中心仍热情为您服务。

使用说明书
多功能煎烤机(电饼铛)



TEL 400-8899-315

广东美的生活电器制造有限公司
地址: 广东省佛山市顺德区北涌镇三乐路19号
邮编: 528311
网址: www.midea.com

产品简介

● 注意 因产品外观略有差异，下图仅供参考，具体以包装箱内实物为准。

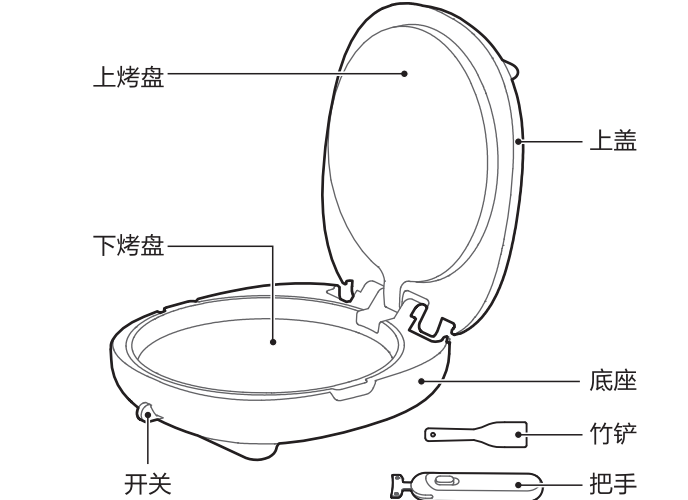
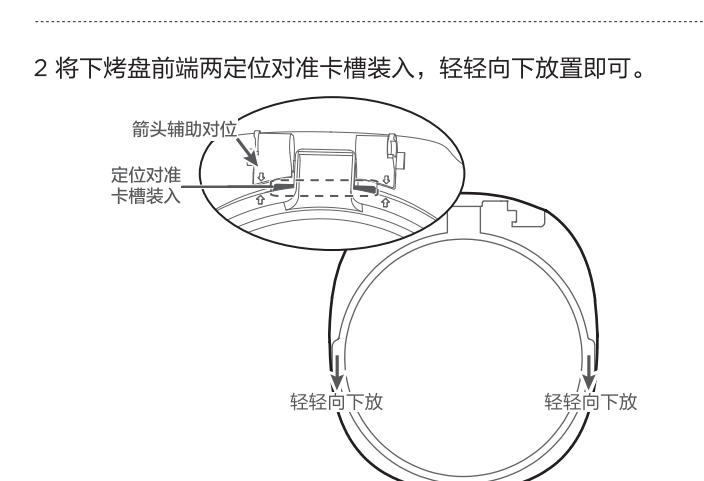
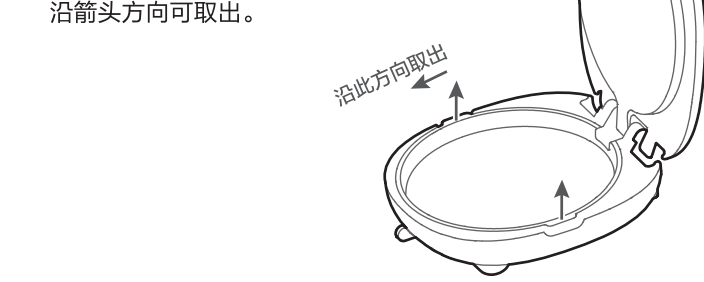


Table with 5 columns: Model, Rated Voltage, Rated Frequency, Rated Power, and Plate Size (Outer Diameter).

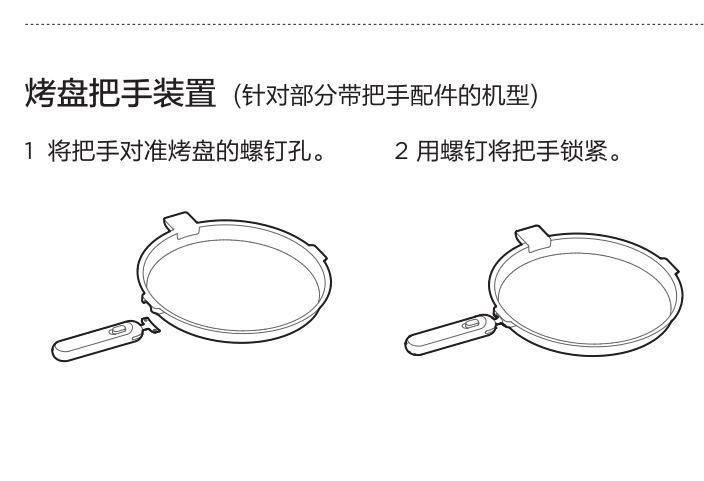
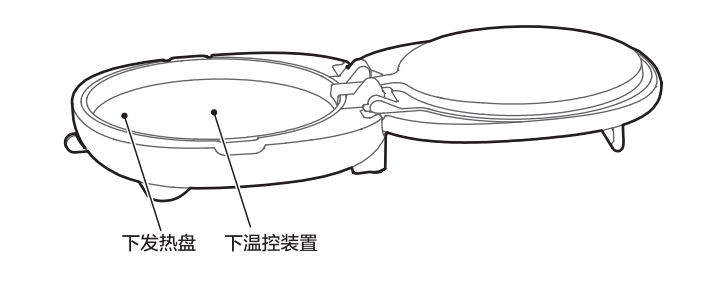
安装说明

下烤盘拆卸与安装
1. 产品冷态下，轻捏下烤盘两耳朵，沿箭头方向取出。



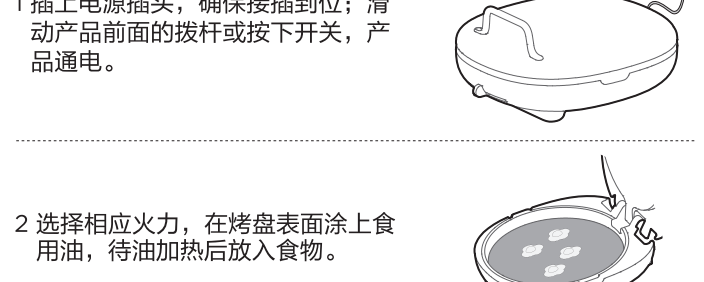
发热盘及温控装置

拆下烤盘后，发热管有余热勿用手触摸，避免烫伤；待冷却后，及时用抹布擦净积水污垢。



使用说明

快速入门(注意：在操作过程中注意避免烫伤)
1. 插上电源插头，确保插接到位；滑动产品前面的扳机或按下开关，产品通电。



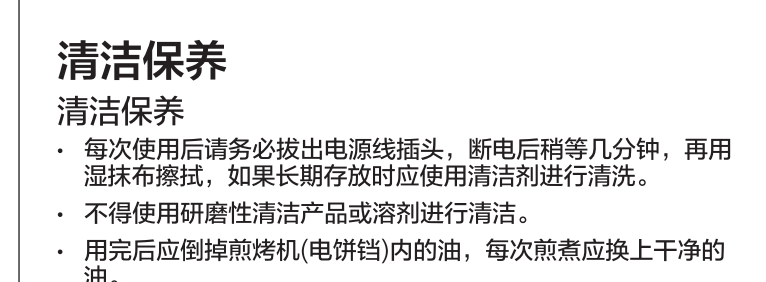
功能说明

煎烤机(电饼铛)摊平约180度结构功能使用
1. 煎烤机(电饼铛)打开约100度时，向上提起约5mm(如图1)，再摊开至约180度位置，此时整个煎烤机(电饼铛)基本处于摊平状态，需要烤制的食物可放在上下盘上进行烤制(如图2)。



Table with 4 columns: Food Name, Model, Time (min), and another Model. Lists items like pancakes, buns, etc.

清洁保养
每次使用后请务必拔出电源线插头，断电后稍等几分钟，再用湿抹布擦拭，如果长期存放时应使用清洁剂进行清洗。



服务指南

异常自检
序号 异常现象 产生原因 检查要点及排除

Table with 4 columns: Serial Number, Abnormal Phenomenon, Cause, and Check Points/Exclusion. Lists common issues like power indicator light not working.

Table with columns for Marking, Change Date, Change Person, Change Content, Material Code, Product Model, Customer Name, Material, Printing Color, Special Color Quantity, Surface Treatment, and Forming Method.

1616000000734-XX
备注: 条码生成规则: Code128
数字部分为物料编码, XX为供应商简称, 供应商自行填写; 如: 利和-LH, 亿洋-YY; 供应商简称字体要求: Arial, 字号10pt; 数字行转曲后与条码行平齐(同宽62mm)

Table with columns for Marking, External Number, District, Modification File Number, Signature, Date, Stage Marking, Weight, and Ratio.

70g双胶纸
美的生活电器事业部
说明书
JK30P202-101
共 1 张 第 1 张