

# STERILIZING CABINET INSTRUCTION

## 食具消毒柜 使用说明书

产品名称：美的牌MXV-ZLP80K03 | MXV-ZLP100K03立式食具消毒柜



预约安装请致电 400-8899-315

24h 服务热线 免长途

使用篇

### 首次使用

- 1 安装完成通电后可检查操作
- 2 取出柜内纸皮、架上尼龙扎带, 避免着火
- 3 首次使用消毒柜需空置运行一次除柜内油脂残迹
- 4 ① 开机 ② 使用功能(按消毒键消毒)

**注意** 关好门后才能操作消毒柜工作

- 5 首次空载运行后打开上下柜门通气20分钟

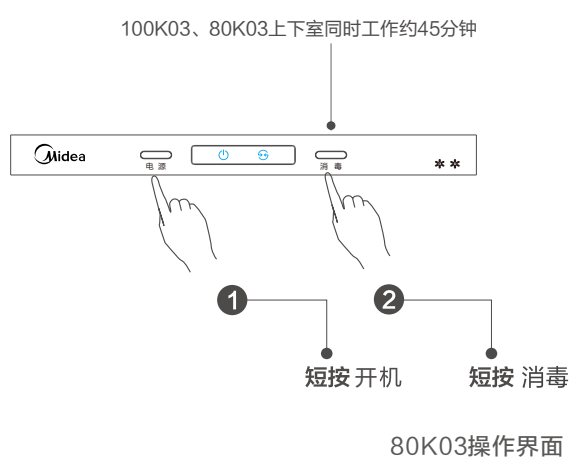
**注意** 工作结束20分钟后才能开门, 防止烫伤。

- 6 放入餐具正常使用

**注意** 上层消毒耐温100℃以上的塑料、木质等食具时须放置在 **远离发热管10厘米以上** 的位置。耐温低于100℃的食具禁止放入下层**禁止放入不耐温餐具**如塑料、橡胶、木质等柜内**禁止放入非食具**如洗碗布、毛巾等

- 洗净餐具并抹净积水
- 餐具上油污应彻底清除, 否则会造成餐具表面变色及箱内异味
- 餐具须按序竖插在层架上, 食具间需留有适当的空隙

### 产品操作指引



80K03操作界面

### 使用范围

美的牌MXV-ZLP100K03 | MXV-ZLP80K03食具消毒柜是对家庭餐具、饮具进行消毒、烘干的生活健康器具。

上室使用发热管烘干; 下室使用高温消毒, 消毒效果达到国家标准二星级要求, 可有效杀灭大肠杆菌, 脊髓灰质炎病毒等病菌。

### 消毒柜消毒星级标准

分类	星级	一星级 *	二星级 **
高温消毒型		消毒柜内消毒温度 $\geq 100^{\circ}\text{C}$ , 消毒时间 $\geq 15\text{min}$	消毒柜内消毒温度 $\geq 120^{\circ}\text{C}$ , 消毒时间 $\geq 15\text{min}$
臭氧消毒型		消毒柜内臭氧浓度 $\geq 20\text{mg}/\text{m}^3$ , 消毒时间 $\geq 30\text{min}$	消毒柜内臭氧浓度 $\geq 40\text{mg}/\text{m}^3$ , 消毒时间 $\geq 60\text{min}$
消毒效果		可有效杀灭大肠杆菌	可有效杀灭脊髓灰质炎病毒、大肠杆菌

### 清洁保养

- 清洁前 必须拔下电源插头
- 清洁时 1. 内外表面可用软棉布(或海绵)蘸中性清洁剂擦拭  
2. 避免使用汽油、抛光剂、去污粉等有毒性、腐蚀性的清洁剂擦拭  
3. 严禁直接泼水喷淋内外箱体, 以免电路绝缘不良而产生触电危险

- 注意**
1. 严禁小孩玩弄消毒柜, 以防造成危险。
  2. 使用消毒柜时请注意高温、小心烫伤!

### 产品参数

产品型号	MXV-ZLP100K03		MXV-ZLP80K03
额定容积(上室)	(43 $\pm$ 5) L		(29 $\pm$ 5) L
额定电压及频率	220V~/50Hz		
工作周期(负载)	约45min		
净重	14kg		12.6kg
额定功率	1000W		750W
消毒星级	上室烘干, 下室 **		
石英发热管使用寿命	$\geq 3000\text{h}$		

外形尺寸(长x宽x高)	419x338x948(mm)		419x338x790(mm)
额定容积(下室)	(51 $\pm$ 5) L		(48 $\pm$ 5) L
下室消毒时间	$\geq 15\text{min}$		
下室消毒温度	$(125^{\pm 5})^{\circ}\text{C}$		
烘干温度	$50^{\circ}\text{C}\sim 85^{\circ}\text{C}$		
上层架额定承载重量	筷子碗架(2 $\pm$ 0.5)kg   筷子碗架(2 $\pm$ 0.5)kg 碗架(2.5 $\pm$ 0.5)kg		
下室架额定承载重量	(2.5 $\pm$ 0.5)kg		

**注意** 碗碟数量的多少会影响工作周期的长短, 请以实际为准。



## 广东美的厨房电器制造有限公司

### 产品安装服务卡(结算联)

#### 产品信息

产品名称及型号:

产品购买日期:

机身条码:



日期: 年 月 日

#### 服务单位信息

名称(盖章):

电话:

安装人员签名:

#### 用户信息

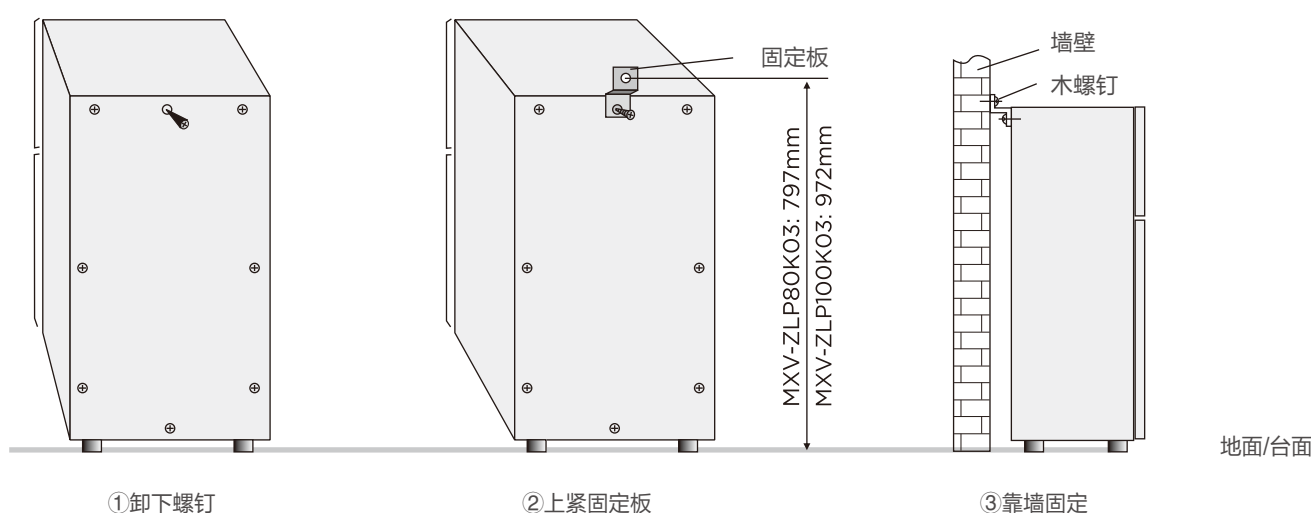
用户姓名:

家庭住址:

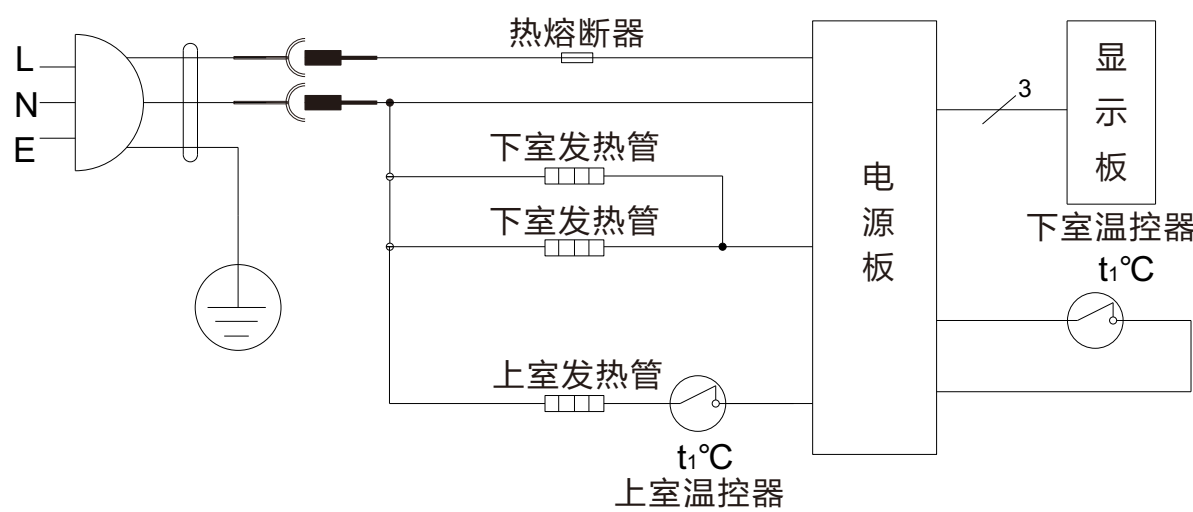
联系电话:

用户签名:

- 1 消毒柜固定办法：1.先将消毒柜背板上的一颗螺钉卸下（如下图示）；2.用此螺钉将附带配件固定板在原螺钉孔上紧；3.用4x30的木螺钉将固定板固定在墙壁上。



电气原理图



中国RoHS

产品中有害物质名称及含量

部件名称	有害物质						部件名称	有害物质					
	铅 (Pb)	汞 (Hg)	镉 (Cd)	六价铬 (Cr(VI))	多溴联苯 (PBBs)	多溴二苯醚 (PBDEs)		铅 (Pb)	汞 (Hg)	镉 (Cd)	六价铬 (Cr(VI))	多溴联苯 (PBBs)	多溴二苯醚 (PBDEs)
电源板	×	○	×	○	○	○	连接线	×	○	×	○	○	○
显示屏	×	○	×	○	○	○	层架组件	×	○	×	○	○	○
发热管	○	○	○	○	○	○	上门体组件	×	○	×	○	○	○
门控开关	○	○	○	○	○	○	下门体组件	×	○	×	○	○	○
温控器	○	○	○	○	○	○	箱体组件	○	○	○	○	○	○
电源线	×	○	○	○	○	×	二位端子板	○	○	○	○	○	○

备注：

1. 本表格依据SJ/T 11364的规定编制。
2. ○：表示该有害物质在该部件所有均质材料中的含量均在GB/T 26572规定的限量要求以下。
3. ×：表示该有害物质至少在该部件的某一均质材料中的含量超出GB/T 26572规定的限量要求。
4. 以上清单中所包含零部件依据不同产品型号略有不同。
5. 本产品在正常使用情况下，环保使用期限为15年，对人体无害，建议使用一定年限后更换新机。

异常处理

- 整机不工作：重新插好电源插头
- 发热管或臭氧紫外灯管不工作：检查抽开门是否关好
- 消毒后餐具上仍有水分残留：餐具堆放过多或餐具积水过多，按照碗架设计摆放餐具沥干水
- 柜内有异味：柜内不洁需清洁，工作中打开柜门会造成臭氧泄露，建议工作结束20分钟后再打开柜门
- 电源软线损坏：如果电源软线损坏，为了避免危险，必须由制造商、其维修部或类似部门的专业人员更换

所列异常可尝试自行排除解决，仍无法解决或显示其他异常需联系客服由专业人士维修处理

400-8899-315 24h 服务热线 免长途

保修须知

1. 为确保您的利益，请妥善保管有效的购买及保修凭证以作保修之用
2. 凡购买我公司产品的用户，如产品因质量问题发生故障，可凭有效购买证明到指定的特约服务部进行维修，保修期限内免费维修（以购机证明开具日期起计算）
3. 下述情况下，我公司不负责该产品‘三包’维修服务，但仍为您提供收费服务
  - 因用户使用不当或保管不善而损坏的产品
  - 非我公司特约服务人员安装或维修造成的损坏的产品
  - 没有有效购机证明的产品
  - 购机证明经涂改的产品
  - 安装服务卡上登记的产品型号、机身编码与所维修产品的产品型号、机身编码不符的产品
  - 由于电源电压不稳定或超出正常电压范围(198-242)V a.c.,或电源线路安装不符合国家电气安装要求而造成损坏的产品
  - 公司降价销售或在安装服务卡和机身上已印上‘等外品’、‘处理品’字样的产品
  - 不可抗拒的自然灾害造成损坏的产品
  - 超过规定保修期限的产品
  - 说明书指定不宜使用及使用方法不对而造成损坏的产品
4. 如有合理服务需求但特约服务部不能解决时，或您对特约服务部的服务不满意时，请立即致电或来函我公司售后服务中心，我们将竭诚为您服务



通讯地址：广东省佛山市顺德区北滘镇永安路6号  
 邮政编码：528311  
 生产企业：广东美的实业有限公司  
 生产地址：广东省佛山市顺德区容桂容边天河工业区量河路2号  
 企业卫生许可证号：粤卫消证字[2002]第0047号  
 产品执行标准号：GB 4706.1；GB 17988  
 生产企业电话：0757-23619221  
 生产企业邮编：528306

400-8899-315 24h 服务热线 免长途

www.midea.com