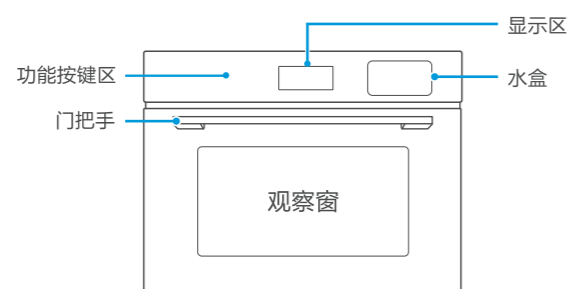




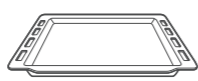
产品简介

⚠ 备注

- 由于产品在不断升级, 如实物与下图存在差异, 请以实物为准
- 嵌入式产品需要安装在橱柜中, 橱柜及安装注意事项见《服务指南》



金属烤架
烤面包或放置耐热
烹饪容器、模型



搪瓷烤盘
烤油脂类食物

快速入门指南

嵌入式微蒸烤一体机
BG3405W

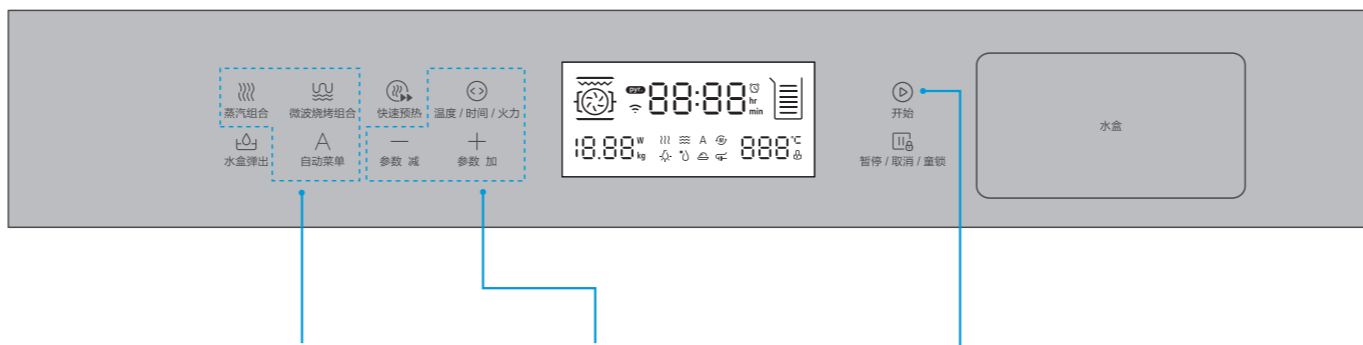


微信扫描二维码, 获取电子说明书
使用前请仔细阅读本手册, 并妥善保管

操作流程

⚠ 备注

- 选择带蒸汽的功能时, 需提前在水箱中加入纯净水
- 烧烤火力档位1、2、3对应的温度分别为120、140、160℃



连续点击循环选择 (顺序从上到下, 从左到右)

蒸汽组合

蒸汽	50-100℃
蒸汽+微波	L1-L5/100、300W
蒸汽+热风烧烤	L1-L3/180、190、200℃

微波烧烤组合

微波	100-900W	微波+热风	100、300W/50-180℃
热风对流	50-230℃	微波+烧烤热风	100、300W/100-180℃
烧烤热风	35-180℃	微波+烧烤	100、300W/1-3档
烧烤	1-3档		

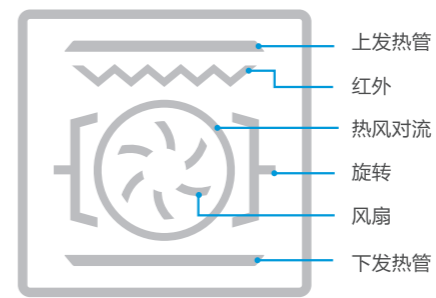
自动菜单

- A 自动菜单
- 清洁

组合图标说明

⚠ 备注

微波辅助蒸汽烧烤功能, 可以加快食物煮食速度, 如较难熟的大块肉类



上管烧烤
烧烤扁平食物, 如鸡翅/香肠

烧烤热风
烧烤扁平食物, 如鸡翅/香肠, 风扇提高均匀性

热风对流
单层、多层烘焙 (蛋糕/饼干/面包), 烧烤 (肉类/海鲜等) (有风, 可保证多层均匀)



微信扫一扫, 美的服务好

TEL 400-8899-315

广东美的厨房电器制造有限公司
地址: 广东省佛山市顺德区北涌镇永安路6号
邮编: 528311
网址: www.midea.com
物料编码: 1617000006205


本资料上所有内容均经过认真核对, 如有任何印刷错漏或内容上的误解, 可向本公司咨询。注: 产品若有技术改进, 会编进新版手册中, 恕不另行通知。产品外观、颜色如有改动, 以实物为准。

通用功能

⚠ 备注

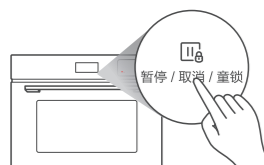
预热功能仅适用于带烧烤的功能 (热风对流、烧烤热风、微波+热风对流、微波+烧烤热风)

预热功能



1. 参考“烹饪三步曲”, 设置烧烤模式及时间、温度, 不要按**开始**哦
2. 按**快速预热**键, 再按**开始**键
3. 提示声响后, 打开炉门放入食物, 再按**开始**键就可以啦

童锁功能



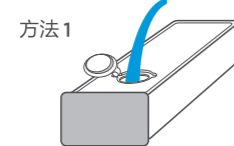
- 加锁** 待机时长按**暂停/取消/童锁**键3秒, 进入童锁状态
- 解锁** 童锁时长按**暂停/取消/童锁**键3秒, 进入待机状态

水箱使用

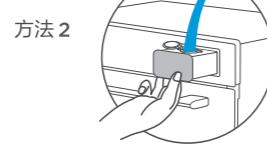
⚠ 备注

每次使用后, 需将水箱的水倒掉, 以免细菌滋生

加水方法

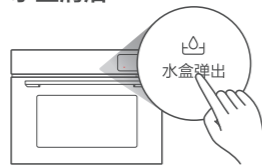


1. 按**水箱弹出**键弹出水箱, 整个取出后加水

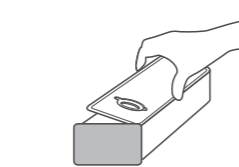


2. 按**水箱弹出**键弹出水箱, 揭开胶圈后加水

水箱清洁



1. 按**水箱弹出**键弹出水箱



2. 打开水箱盖并清洁
3. 装上水箱盖和密封圈, 请按压图中蓝色点位确保贴合完好, 避免错位卡住

小小附件安心选

⚠ 注意

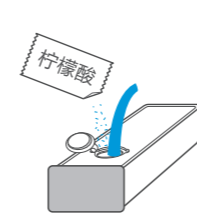
变频加热、组合烧烤功能下, 金属材料(含锡箔纸)不能用哦!

	微波加热	烧烤	组合烧烤
耐热微波适用陶瓷	✓	✓	✓
耐热微波适用玻璃	✓	✓	✓
微波适用塑料	✓	✗	✗
微波蒸宝 微波蒸饭宝	✓	✗	✗
专用烤架	✗	✓	✓
金属器皿	✗	✓	✗
耐高温保鲜膜	✓	✗	✗
锡箔纸	✗	✓	✗

清洁小妙招

⚠ 备注

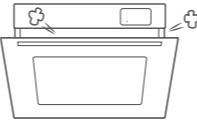
- 在烹饪时使用纯净水可以减少水垢产生
- 水垢清洁频率视水垢情况而定, 建议每个月清洁一次



1. 取出水箱, 加入半包柠檬酸并加入纯净水



2. 按**自动菜单**键3次, 屏幕显示清洁功能, 按**开始**键

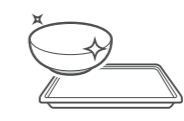


3. 结束后将炉门打开小角度, 热气散完后将炉门完全打开

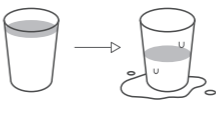
温馨提示




1. 不要将金属、手指等异物伸入机器的吸气口、排气口, 以免烫伤、触电



2. 微波功能使用金属器皿我会火光四射哦~!



3. 液体加热时不要超过容器的2/3, 否则我会湿身哦~!



4. 微波加热时, 不要加热密封的食物, 我会炸裂飞溅哦~!

服务指南

故障处理

- 第一次通电使用时, 由于烤箱电热管防锈油遇热蒸发, 产生刺激性气味或烟雾是正常现象, 建议首次使用前在通风良好的地方空烧0.5-1小时
- 在烹饪过程中出现光和风、炉门有蒸汽、排气口有热风排出、风扇噪音均属正常现象
- 若机器不能启动, 请确认电源是否插紧、保险丝是否烧断、电路断路器是否工作以及插座是否有问题
- 若排除上述因素后, 故障仍存在, 请致电我司客服400-8899-315, 联系专业人员排除故障

产品参数

产品型号: BG3405W
执行标准号: GB4706.1-2005; GB4706.21-2008; GB4706.22-2008

容积	34L	热风对流功率	1600W
额定电压/频率	220V-50Hz	最大功率	3100W
额定输入功率	1450W	微波输出功率	900W
烧烤功率	1100W	微波工作频率	2450MHz
产品净重	33kg	外形尺寸 (宽x深x高)	595x525x454 mm
产品认证	CCC	安装尺寸 (宽x深x高)	560x550x450 mm

1. 产品尺寸为约数。
2. 外形尺寸: 深度值包含门拉手 (若有拉手)、后板拉伸长度, 高度值含炉脚
3. 炉腔尺寸: 包含拉伸的长度, 为两个面之间的最大值
4. 容积: 容积为炉腔尺寸宽深高乘积结果, 因产品不断升级, 实物参数与标注数据可能存在差异, 偏差范围为±12%
5. 由于我们的产品在不断改进, 实物参数可能与标注不同, 具体尺寸请参照实物