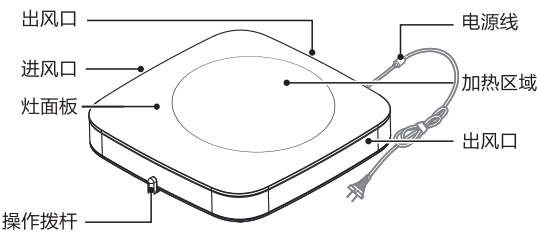


## 产品简介

### △注意

产品外观各有差异，下图仅供参考，具体以包装箱内实物为准。  
因不同型号的产品外观和功能有所差异，请参考实物选择性阅读功能说明。

### 部件展示




## 使用说明

### 操作指引

1 清洁锅具和炉体。确保锅底和炉体没有水、饭粒等杂物。



2 锅具放在电磁炉加热区中心位置。



3 请确保插头通电良好。




## 使用说明

### 烹饪步骤

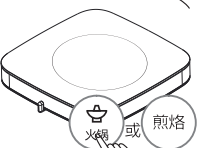
#### 1 开机

按下“开关”键，启动开机，进入待机状态。



#### 2 功能选择

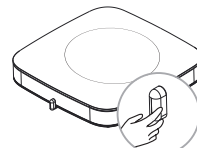
按下快捷键或功能选择键，选择功能模式，对应的指示灯亮，开始工作。部分功能根据食材选择相对应的功能模式。  
注：严禁干烧



#### 3 调节火力

开机状态下，拨动拨杆，可调节火力。

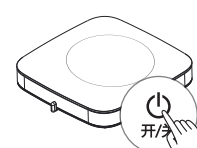
注：向右(▶)拨动拨杆调大火力，向左(◀)拨动拨杆调小火力。



#### 4 关机

烹饪完成后，按“开关”键关机。

注：关机后风扇还将继续工作一分钟左右，对内部进行散热，属正常现象。



### 默认工作时间

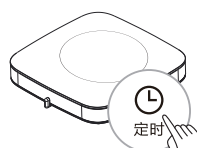
#### △注意：

• 开机正常工作后，默认工作时间为60/120分钟  
具体时间以实际为准。

### 定时操作

#### 1 启动定时

按下“定时”键，进入定时状态。

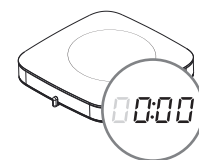


## 使用说明

### 定时操作

#### 2 定时状态

数码屏时间闪烁显示。



#### 3 时间调节

拨动拨杆调节时间。向左/右长按拨杆可快速调节时间。

注：为防止食物变质，请合理设置预约时间。



#### 4 定时确定

数码屏闪烁约三秒后，定时时间确定，进入倒计时工作状态。



### 工作时间参考表

功能	加热时间	功能	加热时间
火锅	120分钟	炒菜	60分钟
蒸煮	60分钟	煎烙	60分钟

### △注意：

- 以上为常用功能默认加热时间，具体时间以实际为准。
- 电磁炉在开机并使用某功能时，在未设置定时的情况下，工作时间达到该功能默认加热时间后电磁炉自动关机。
- 以上清单包含此系列产品的功能，请根据实际产品功能对应使用。

## 安全警示

### ●提示

避免对您和他人造成伤害和财产损失，请务必遵守以下安全注意事项。  
不遵守安全警告而错误使用可能导致事故发生。

## 安全警示

### △注意

本产品未考虑以下情况：  
无人照看的幼儿和残疾人对器具的使用。  
幼儿玩耍器具的情况。

### ⊗表示【禁止】的内容



- 加热锅具前，请确保锅内有“食物”，避免空锅干烧。
- 切勿将电磁炉直接置于金属台面上使用。以避免电磁炉对金属台面加热而发生危险。
- 请不要让灶面板承受大力冲击或重压以及锐器刻划。
- 如果该表面有裂纹，关掉器具以避免可能出现的电击。
- 请单独使用≥10A的电源插座，使用完毕后，将电源线插头脱离插座。
- 器具不能在外接定时器或独立的遥控控制系统的方式下运行。
- 切勿让异物堵塞电磁炉吸气、排气口，以避免炉体过热而影响使用。保持排风口顺畅，远离高温源，侧、背面与墙保持≥10cm距离，以保证散热通畅。
- 切勿让儿童单独操作电磁炉（避免发生意外）。
- 切勿将密封容器或密封食品（如罐头、高压锅等）直接置于电磁炉上加热，以免受热膨胀发生意外。
- 金属物体，如刀、叉、勺和盖不应放在灶头表面，因为它们可能变热。
- 加热时，微晶板上切勿放置纸张、铝箔纸、布等无关物品。
- 如果电源线损坏，为了避免危险，必须由制造商、其维修部或类似部门的专业人员更换。
- 产品工作过程中及锅体移开后一段时间，烹饪区域表面温度较高，请勿触摸，以防高温烫伤。
- 电磁炉进/出风口切勿用水冲洗。防止水、异物进入炉体，保证炉体清洁。
- 产品仅限家庭使用。
- 注意带高温符号的表面在使用过程中会变烫。

## 安全警示

### △表示【注意】可能造成轻伤或财产损失的事项

- 请使用美的配售的锅具，不要使用其他代替锅具，以免使用性能受影响。炒锅的最大承载重量为4kg，使用时所容纳的食物不要超过此重量，以免产生危险。
- 如果使用其他锅具，存在加热功率偏低的问题。
- 不锈钢把手的锅具请注意防烫。
- 电磁炉配锅在明火上使用时，请注意安全避免烫伤。

## 清洁保养

- 确认电源线插头脱离插座，待电磁炉微晶板不烫手后进行。不得使用研磨性清洁产品或溶剂进行清洁。
- 长时间不使用，请将电源插头脱离插座，并做好炉体防潮、防尘、防虫保护。
- 本产品不能使用蒸汽清洁器清洁。
- 微晶板油污清洁：用柔软的湿布沾少量牙膏或中性洗涤剂擦拭，然后再以柔软的湿布擦拭至不留残渣。
- 清洁微晶板油污不可用漂白水或含腐蚀性液体去擦拭。
- 进/出风口清洁：以柔软干布轻拭。吸气口及排气口灰尘，用柔软的毛刷子或微型吸尘器清理。
- 用柔软的干布清理炉体全身，保证炉体干燥。

## 服务指南

### 产品参数

以下为能效等级3级且额定功率为2200W的产品型号

C22-S301			
----------	--	--	--

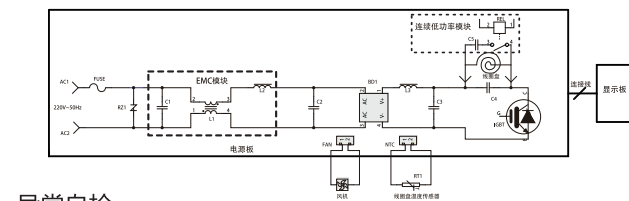
能效等级依据：GB21456-2014  
产品执行标准：GB4706.1-2005 GB4706.14-2008  
企业标准：Q/MD 011 额定电压/额定频率：220V~/50Hz

## 服务指南

### 电路原理图

#### ●提示

虚线中的线路仅适用有此功能需求的机型。线路如有变更，恕不另行通知。



### 异常自检

如出现以下异常可自行恢复，用户可继续使用；如产品显示异常多次出现，请委托当地经销商或服务网点进行维修。

异常显示										
显示方式	E1	E2	E3	E4	E5	E6	E7	E8	U1	
	C1	C2	C3	E6	E4	EL	EA	EU		

应对方法：出现以上异常显示后，约15分钟后重新开机，可自动恢复工作。若异常显示频繁出现，请致电客服400或专业维修网点进行咨询。

### 故障处理

当您认为产品有故障的时候，在送到维修网点修理之前请检查以下情况，进行确认。

全国服务热线  
400-8899-315

异常情况	可能原因	对应方法
通电后按“开关”键，指示灯不亮。	电磁炉电源插头松动 其他原因	检查电源插头、插座接触是否良好 请送维修点检修
正常工作状态不加热。	锅具材料不符合 其他原因	切换锅具 请送维修点检修
使用过程中突然停止加热	锅具加热温度过高 电磁炉进(出)风口堵塞 当前功能默认工作时间到 其他原因	停止加热5分钟 检查进风口和出风口是否堵塞 重新选择功能 请送维修点检修

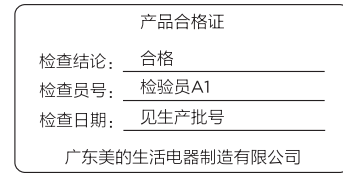
## 服务指南

### 环保清单

产品中有毒有害物质或元素的名称及含量

部件名称	有毒有害物质或元素					
	铅(Pb)	汞(Hg)	镉(Cd)	六价铬(Cr(VI))	多溴联苯(PBB)	多溴二苯醚(PBDE)
汤锅	○	○	○	○	○	○
炒锅	○	○	○	○	○	○
蒸笼/水壶	○	○	○	○	○	○
灶面板	○	○	○	○	○	○
面板油墨	X	○	X	○	○	○
面盖	○	○	○	○	○	○
线圈盘组件	X	○	○	○	X	X
PCB组件	X	○	X	○	X	X
底座	○	○	○	○	○	○
电源线	X	○	○	○	X	X

本表格依据SJ/T 11364 的规定编制。  
○表示该有害物质在该部件所有均质材料中的含量均在GB/T 26572规定的限量要求以下。  
X表示该有害物质至少在该部件的某一均质材料中的含量超出GB/T 26572的限量要求。



生产日期见生产批号前6位(年/月/日)

### △声明

本资料上所有内容均经过认真核对，如有任何印刷错漏或内容上的误解，可向本公司咨询。  
注：产品若有技术改进，会编进新版手册中，恕不另行通知。产品外观、颜色如有改动，以实物为准。

### 保修卡



相关信息(用户填写)		
用户姓名		发票号码
购买商店		购买日期
产品型号		产品编号
当地维修网点电话		
维修记录		
维修日期		
故障内容及处理情况		
维修单位		
维修人员签名		

### 维修电话：400-8899-315

在购买本产品时，请立即填写此保修卡  
请妥善保管保修卡，消费者不必将其寄回本公司  
维修时请携带保修卡及有效发票正本  
广东美的生活电器制造有限公司  
www.midea.com

### 服务承诺

产品如有故障，请与本公司的特约维修网点或客户服务中心联系。  
美的牌电磁炉实行整机保修一年。(仅适用家庭使用的产品)  
保修期的起始日期以产品发票日期为准。  
凡属下列情况之一的，不属保修范围：  
1. 用户搬运、使用、保管、维护不当而损坏，或人为损坏；  
2. 经非本公司指定维修部维修，或用户自行拆装、维修；  
3. 产品附件（如饭勺、汤勺、接浆杯等）、印刷品（如说明书等）和赠品等损坏；  
4. 使用非我公司产品标配的赠品和配件，造成损坏；  
5. 发票所载型号与维修产品型号不符或被涂改；  
6. 非家庭使用（如经营、商用、公司集体）的产品；  
7. 超出保修期；  
8. 无有效发票；  
9. 因不可抗力造成损坏；  
不属于保修范围的产品，将提供收费维修服务，本公司客户中心仍热情为您服务。



微信扫一扫，服务立马到

### TEL 400-8899-315

广东美的生活电器制造有限公司  
地址：广东省佛山市顺德区北滘镇三乐路19号  
邮编：528311  
网址：www.midea.com  
物料编码：1616600004080

## 使用说明书 多功能电磁炉



微信扫一扫，获取电子版手册  
使用请仔细阅读这本手册，并妥善保管

本文件含有美的集团的保密信息，禁止任何人未经授权以任何形式使用（包括但不限于全部或部分地泄露、复制、或散发）

包装尺寸：以结构图纸为准 印刷颜色：黑色	说明书		电磁炉【机密】	
	制作	刘颖	货号	拨杆系列
编码	1616600004080	型号		
版本信息	A1: 20191204			

封底条形码及下方文字厂家需按实际更新，具体要求如下：  
条形码：EAN128码  
条码内容：说明书编号  
条码大小：40x18mm  
条码下方文字：说明书编号+厂家缩写，字体GothamMedium  
颜色：85%黑  
注：条码扫描结果为说明书编号，无厂家缩写，与条码下方文字不一致为特殊要求。  
例：厂家的条码

