

安全注意事项

- 煎烤机(电饼铛)不要放在不平稳、潮湿或者靠近其它火源、热源的地方,否则会受到损坏或发生事故。
- 如需进行产品维护或更换零件,请到美的指定的专业维修网点。避免因维修不当或配件选用不当带来使用隐患。
- 本产品仅限于室内使用。
- 不能在外接定时器或独立的遥控控制系统方式下运行。
- 要单独使用额定电流10A以上的带接地线插座,如果与其他电器合用,插座会发生异常而引起火灾等危险。
- 请勿用于除交流电220V以外的电压,以免造成火灾、触电。电源线破损勿使用。
- 请勿私自拆装检修或带电拆下后盖,产品出现故障,必须送到指定的维修点维修。
- 如果电源线损坏,为了避免危险,必须由制造商、其维修部或类似部门的专业人员更换。
- 电源线插头、插尾以及产品插座如有灰尘或水迹,请及时清理,以免造成火灾、触电或短路。
- 插头需彻底插入插座,以免造成火灾、触电、短路。
- 器具工作期间,某些表面会变烫而导致温度很高。严禁用手触摸热盘及产品表面,以免烫伤。
- 放油过多溢出时,请及时擦拭,切忌让油污流入产品内部,以免影响煎烤机(电饼铛)的正常工作。
- 装有心脏起搏器的人士或助听器、植入耳蜗的使用者在使用本产品时,请咨询授权医疗人员并参考医疗设备提供商的说明。
- 在烹饪过程中,请勿用刀或金属器具再发热盘内切割食品。请勿用金属或粗糙之物刷洗拭擦煎烤机(电饼铛)发热盘,以免破坏不粘涂层。
- 器具某些表面在使用过程中会变烫,请勿触摸。
- 产品不能作为商业用途使用,以免影响产品使用寿命。

6

清洁保养

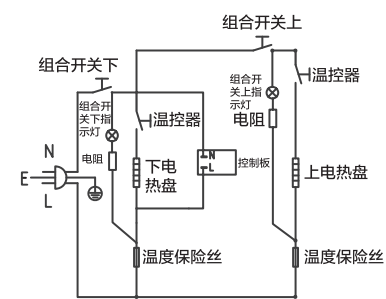
- 每次使用后请务必拔出电源线插头,断电后稍等几分钟,再用湿抹布擦拭,如果长期存放时应使用清洁剂进行清洗。
- 不得使用研磨性清洁产品或溶剂进行清洗。
- 用完后应倒掉煎烤机(电饼铛)内的油,每次煎煮应换上干净的油。
- 切勿将煎烤机(电饼铛)放入水中清洗,以免发生触电危险和功能故障。
- 收藏前应晾干各部件再放置安全、干燥处。

温馨提示

- 使用时因为内部温度变化,零部件收缩膨胀时发出“咔咔”声,属正常现象。
- 产品首次使用时,会发出少量油烟,属正常现象。
- 产品正常工作的海拔高度范围为0~2000米。
- 煎烤机(电饼铛)只适用于220V~50Hz的交流电源使用,电压过低或过高时将会影响产品性能。
- 如需进行产品维修、更换部件,请到美的指定的专业维修网点。

以保证得到专业优质的服务,请保管好说明书,不要丢弃。

电路原理图



产品合格证	
检查日期:	见生产批号
检查结论:	合格
检验员号:	验A1

执行标准: GB4706.1-2005 GB4706.14-2008 Q/MD 019-2014

7

美的 Midea

保修卡

相关信息

用户姓名	常用电话
通讯地址	
产品型号	产品编号
购买店铺	购买时间
维修点	发票号码

维修记录

维修日期		
故障内容		
处理详情		
维修单位名称	维修单位电话	维修员签名

维修电话: 400-8899-315

在购买本公司产品时,请立即填写此保修卡
请妥善保管保修卡,消费者不必将其寄回本公司
维修时请携带保修卡及有效发票正本
广东美的生活电器制造有限公司
www.midea.com



微信扫码,服务立马到

维修服务保证

产品如有故障,请与本公司的特约维修网点或客户服务中心联系。
美的多功能煎烤机(电饼铛)实行一年保修期。

保修期的起始日期以产品发票日期为准。

下列情况之一者,不属于保修范围:

- 用户搬运、使用、保管、维护不当而损坏,或人为损坏。
- 经非本公司指定维修部维修,或用户自行拆卸、维修。
- 产品配件(如饭勺、汤勺、接水杯等)、印刷品(如说明书等)和赠品等。
- 使用非我司产品标配的赠品和配件,造成损坏。
- 发源所标注与维修产品型号不符造成涂改。
- 非家庭使用(如经营、商用、公司集体)的产品。
- 超出保修期。
- 无有效发票。
- 因不可抗力造成损坏。

不属于保修范围内的产品,本公司客户服务中心仍热情为您服务。

本资料上所有内容均经过认真核对,如有任何印刷错误或内容上的误解,可向本公司咨询。
注:产品若有技术改进,会编进新版手册中,恕不另行通知;
产品外观、颜色如有改动,以实物为准。

8

美的 Midea

多功能煎烤机(电饼铛)

使用说明书



微信扫一扫,服务立马到

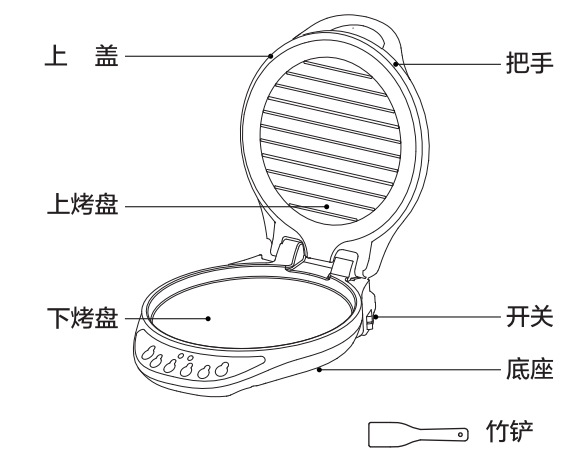
使用前请仔细阅读本手册,并妥善保管

TEL 400-8899-315

广东美的生活电器制造有限公司
地址:广东省佛山市顺德区北滘镇三乐路19号
邮编:528311
网址:www.midea.com
物料编码:16162000000141

产品展示 | 产品以实物为准

产品组件



技术参数

产品型号	额定电压/额定频率	额定功率	烤盘尺寸(外径)
MC-JCN30C	220V-50Hz	1500W	286mm
MC-JCN30M	220V-50Hz	1500W	286mm
MC-JCN30D	220V-50Hz	1500W	286mm
MC-JCN30D1	220V-50Hz	1500W	286mm
MC-JCN32D	220V-50Hz	1500W	306mm

1

使用说明

- 插上电源插头,确保接插到位。
- 打开产品左边的总开关和上盘开关。
- 选择相应功能。
- 在产品表面上涂上食用油。
- 待油加热后,放入食物。
- 合上烤盘,开始烹饪,烹饪时间按照面板上显示的时间。也可根据烹饪食物及数量自行控制。
- 烹饪完成后,拔出电源插头,用湿毛巾将烤盘擦拭干净。

2

使用说明

煎烤机(电饼铛)摊平约180° 结构功能使用

- 煎烤机(电饼铛)打开约100° 时,向上提起约5mm(如图1),再摊开至约180° 位置,此时整个煎烤机(电饼铛)基本处于摊平状态,需要烤制的食物可放在上下盘上进行烤制(如图2)。

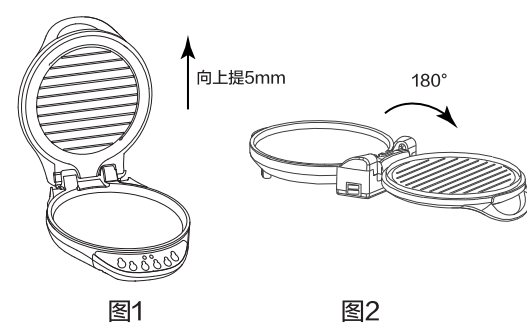


图1

图2

- 使用完擦拭干净后,拉起把手向上提起至上下盘约100° 的位置,把上盘向上拉起约5mm,即可合上下盘。

食物加工时间参考表	食物名称	时间(分钟)		
		JCN32D	JCN30D/30D1	JCN30C/JCN30M
	鸡蛋饼、葱油饼、锅贴	4	4	4
	烙馅饼	6	4	6
	烧烤	自助烹饪	自助烹饪	自助烹饪
	炒花生	5	6	5
	煎排骨	7	6	6

注意:

- 上表中列出的食物名称可能和各地区的习惯称呼不同,可根据食物重量等实际情况进行时间上的调整。
- 以上食物的加热时间应从产品预热完成之后计起。

3

异常现象自检

序号	异常现象	产生原因	检查要点及排除	
1	电源指示灯不亮	发热盘不加热	1、电源没有接通 2、内部导线断开 3、电源开关损坏	1、检查开关、插头、插座、电源引线是否完好,并且插头和插座要插到位。 2、3、送指定维修部维修
	发热盘加热	1、电源指示灯损坏 2、电源指示灯线断	送指定维修部维修	
2	电源指示灯亮	发热盘不加热	1、电热管损坏 2、温控器损坏 3、保险丝损坏 4、内部导线断开	送指定维修部维修
	工作指示灯不亮	发热盘加热	1、工作指示灯损坏 2、工作指示灯断开	送指定维修部维修
4	面板上的工作灯亮	发热盘不加热	1、上盘发热管损坏 2、内部导线断开	送指定维修部维修
	工作指示灯一直不灭	上盘温控器损坏	送指定维修部维修	
6	产品不能自动限温	温控器损坏	送指定维修部维修	

备注:产品如无指示灯则不参考1、2、3、4、5点自检

环保清单

部件名称	产品中有害物质或元素的名称及含量					
	铅(Pb)	汞(Hg)	镉(Cd)	六价铬(Cr(VI))	多溴联苯(PBB)	多溴二苯醚(PBDE)
外盖组件	○	○	○	○	○	○
烤盘	○	○	○	○	○	○
铲子	○	○	○	○	○	○
加热组件	x	○	○	x	○	○
PCB组件	x	○	x	○	x	x
电源线组件	x	○	○	○	x	x

本表格依据SJ/T 11364的规定编制
○:表示该有害物质在该部件所有均质材料中的含量均在GB/T 26572规定的限量要求以下
X:表示该有害物质至少在该部件的某一均质材料中的含量超出GB/T 26572规定的限量要求。

4

安全注意事项

特别提示

为保证使用安全,避免对您和他人造成伤害和财产损失,请您务必遵守以下安全注意事项。不遵守安全警告而错误使用可能导致事故发生。

本产品未考虑以下情况:

一 无人照看的幼儿和残疾人对器具的使用
一 幼儿玩耍器具的情况

- 表示【禁止】的内容
- 表示【强制】的内容
- 警告能造成人员伤亡
- 注意可能造成轻伤或财产损失的事项
- 请勿使用本产品进行煮水。
- 请勿向产品底部的孔洞插入大头针、铁丝或其他物品,以免触电、受伤。
- 请勿用湿手拔插插头,以免触电、受伤。
- 电源线插头损伤,请勿使用,以免造成火灾、触电或短路。
- 请勿让儿童单独操作使用,要放在婴幼儿不能接触的地方,以避免触电、烫伤等危险事故发生。
- 使用后,切断电源,请及时将内外污染物清理干净,但切勿将产品放入水中或用水清洗,以免破坏产品绝缘性能。
- 工作过程中,禁止移动或晃动煎烤机(电饼铛)。
- 请勿改造:除维修技术人员以外,其他人不得进行分解、维修,以免造成火灾、触电、受伤。
- 请勿用以下方式操作,以免造成电源线破损引起火灾、触电:电源线强行折弯、靠近高温、捆绑、承载重物等。

5

使用说明书技术要求			
选择项打☑		打装方式	
编码	1616200000141	制作	何记真
工厂型号/客户型号		其他要求	颜色按电子档
客户名称	美的(与物料编码描述一致)		A.1.20160128
环保	☑ 环保 ☐ 不环保		
印刷颜色	☑ 单色 ☐ 双色 ☐ 三色 ☐ 四色		
专色	☐ 无 ☐ 有 (☐ 1个 ☐ 2个 ☐ 3个)		
尺寸规格(单位:mm)	105X210mm		