编码：305800303088

美的煎烤机

美的 Midea

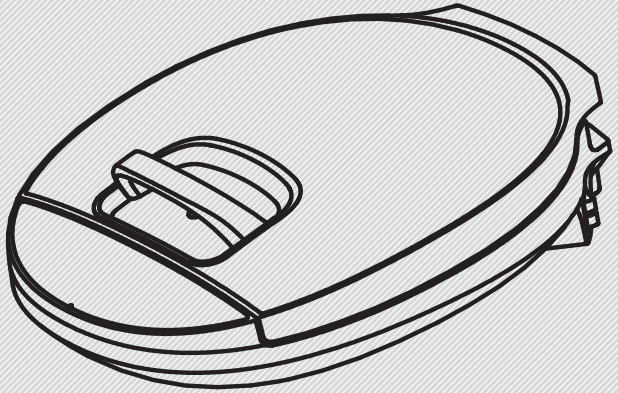

多功能煎烤机(电饼铛)说明书

产品型号：MC-JCN30A

谢谢您购买美的多功能煎烤机(电饼铛)，在使用前请先详细阅读此说明书，阅后请小心收藏，以备日后查阅。图片仅供参考，产品以实物为准。

MIDEA.COM | 4008899315

目 录

安全注意事项……(1)
产品说明……(4)
使用说明……(5)
清洁保养……(7)
异常现象自检……(8)
维修服务保证……(9)
电路原理图……(9)

适用型号说明

型 号	额定电压	额定频率	额定功率	产品规格
MC-JCN30A	220V~	50Hz	1500W	30规格
	烤盘尺寸(外径)	产品重量	产品尺寸	
	289mm	2.95kg	382x295x106(mm)	

安全注意事项

为保证使用安全，避免对您或他人造成伤害和财产损失，请您务必遵守以下安全注意事项。
不遵守安全警告而错误使用时可能导致事故发生。

本产品未考虑以下情况：
—— 无人照看的幼儿和残疾人对器具的使用
—— 幼儿玩耍器具的情况

文中图标的意思

🛇 **表示【 禁止 】的内容**　⚠ **警告** 可能造成人员伤亡的事项

❗ **表示【 强制 】的内容**　⚠ **注意** 可能造成轻伤或者财产损失的事项

⚠ 警　告

🛇 请勿使用本产品进行煮水。
🛇 请勿向产品底部的孔洞插入大头针、铁丝或其他物品，以免触电、受伤。
🛇 请勿用湿手拔插插头，以免触电、受伤。
🛇 电源线插头损伤，请勿使用，以免造成火灾、触电或短路。
🛇 请勿让儿童单独操作使用，要放在婴幼儿不能接触的地方，以避免触电、烫伤等危险事故出现。
🛇 使用后，切断电源，请及时将内外污物清理干净，但切勿将产品放入水中或用水清洗，以免破坏产品绝缘性能。
🛇 工作过程中，禁止移动或晃动煎烤机(电饼铛)。
🛇 请勿改造：
除维修技术人员以外，其他人不得进行分解、维修、以免造成火灾、触电、受伤。

安全注意事项

⚠ 警　告

🛇 请勿用以下方式操作，以免造成电源线破损引起火灾、触电：
电源线强行折弯、靠近高温、捆绑、承载重物等。
🛇 煎烤机(电饼铛)不要放在不平稳、潮湿或者靠近其它火源、热源的地方，否则会受到损坏或发生事故。
🛇 如需进行产品维修或更换零件，请到美的指定的专业维修网点。以免因维修不当或配件选用不当带来使用隐患。
❗ 本产品仅限于室内使用。
❗ 不能在外接定时器或独立的遥控控制系统方式下运行。
❗ 要单独使用额定电流10A以上的带接地线插座，如果与其他电器合用，插座会发生异常而引起火灾等危险。
❗ 请勿用于除交流电220V以外的电压，以免造成火灾、触电。电源线破损勿使用。
❗ 请勿私自拆装检修或带电拆下后盖，产品出现故障，必须送到指定的维修点维修。
❗ 如果电源软线损坏，为了避免危险，必须由制造商、其维修部或类似部门的专业人员更换。
❗ 电源线插头、插尾以及产品插座如有灰尘或水迹，请及时清理，以免造成火灾、触电或短路。
❗ 插头需彻底插入插座，以免造成火灾、触电、短路。
⚠ 器具工作期间，某些表面会变烫从而导致温度很高。严禁用手触摸热盘及产品表面，以免烫伤。
⚠ 放油过多溢出时，请及时擦拭，切忌让油污流入产品内部，以免影响煎烤机(电饼铛)的正常工作。
⚠ 装有心脏起搏器的人士或助听器、植入耳蜗的使用者在使用本产品时，请咨询授权医疗人员并参考医疗设备提供商的说明。

注：一些重要零部件，如保险丝等维修不当或私自短接可能使产品保护失效，导致过热或火灾。

安全注意事项

⚠注 意

⚠在烹饪过程中，请勿用刀或金属器具在发热盘内切割食品。请勿用金属或粗糙之物刷洗擦拭煎烤机(电饼铛)发热盘，以免破坏不粘涂层。

⚠器具某些表面在使用过程中会变烫，请注意使用。

⚠产品不能作为商业用途使用，以免影响产品使用寿命。

温馨提示

- 使用时因为内部温度变化，零部件收缩膨胀时发出“咔咔”声，属正常现象。
- 产品首次使用时，会蒸发出少量油烟，属正常现象。
- 产品正常工作的海拔高度范围为0～2000米
- 煎烤机(电饼铛)只适用于220V～50Hz的交流电源使用，电压过低或过高时将会影响产品性能。
- 如需进行产品维修、更换部件，请到美的指定的专业维修网点，以保证得到专业优质的服务，请保管好说明书，不要丢弃，谢谢。

产品说明

产品简介

美的多功能煎烤机(电饼铛)具有烙、烤、煎、炒等功能，可以使用控制面板上的菜单进行煎鸡蛋、葱油饼、烙大饼、烙馅饼、烤蛋糕等操作，还可以使用控制面板上的自主烹饪菜单进行自主烹饪，如煎锅贴、烤虾、烤鱼、炒黄豆等。

- 上下发热盘可同时加热，食物两面可同时均匀受热，并具有自动控温装置，当内部温度达到设定值时，产品进入间断加热阶段，操作方便。
- 上发热盘采用悬浮式结构设计，不仅可适应不同厚度的食物，而且可随食物的热膨胀而自由调节，便于烹饪。
- 控制系统采用电子电脑控制，具有自动预热、多种食物加工状态选择及食物烙制完成自动提示等多种功能。
- 上发热盘特别采用悬浮式180° 摊平结构，使上发热盘可摊平约180° 进行烧烤。
- 具有回油结构，使清洁方便。
- 具有多段火力调节功能，烹饪灵活。

零部件说明

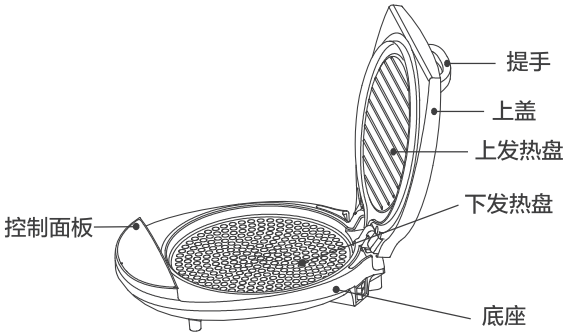

请仔细阅读使用说明，按要求操作。

- 开始使用时，先用湿布将上下发热盘擦拭干净，并抹上少量食用油。

- 插上电源，指示灯全亮一下后全部熄灭，产品进入待机状态，“开始/取消”、“葱油饼”灯闪，此时可直接按功能选择键选择需要的功能，选到某功能时，该功能对应的指示灯闪，按“开始/取消”进入加热状态。

- 若不选择功能，则按一下“开始/取消”键后自动进入 默认功能“葱油饼”加热状态，蜂鸣器短鸣一声，“开始/取消”、“葱油”、“预热”灯亮，此时上下盘都通电加热；盘心温度约大于140℃，预热灯会灭，该功能默认温度灯亮，并开始倒计时，当倒计时到“0”时，蜂鸣器长鸣3声，表示食物的烹调时间结束，并回到待机状态。烹饪过程中，“自主烹饪”、“面饼类”、“煎烤类”按键无效，按“+/−”键可调节温度。其它功能与此类似。

- “面饼类”循环顺序−−−−−−葱油饼、烙大饼、烙馅饼、鸡蛋饼；
  “煎烤类”循环顺序−−−−−−煎鸡蛋、烤鸡翅、烤肉、烤蛋糕。

- 待机状态下按“自主烹饪”键直接进入烹饪状态，蜂鸣器短鸣一声，“开始/取消”、“自主烹饪”、“预热”灯亮，此时上下盘都通电加热；盘心温度约大于140℃，预热灯会灭，该功能默认温度灯亮，并开始倒计时，当倒计时到“0”时，蜂鸣器长鸣3声，表示食物的烹调时间结束，并回到待机状态。烹饪过程中，“自主烹饪”、“面饼类”、“煎烤类”按键无效，按“+ / −”键可以调节温度。

- 食物加工时间参考表

功 能	默认火力	默认参考加热时间(分钟)
葱油饼	220℃	5
烙大饼	220℃	9
鸡蛋饼	180℃	7
烙馅饼	180℃	8
煎鸡蛋	180℃	3
煎鸡翅	180℃	6
烤肉	180℃	5
烤蛋糕	180℃	5
自主烹饪	180℃	20

注意：1、上表中所列的名称可能和各地区的习惯称呼不同，可根据食物重量等实际情况进行时间上的调整。
2、以上食物的加热时间应从产品预热完成之后计起。

- 煎烤机(电饼铛)摊平约180° 结构功能使用。
  煎烤机(电饼铛)打开约95°时，向上提起约5mm(如图1),再摊开至约180°位置，此时整个煎烤机(电饼铛)基本处于摊平状态，需要烤制的食物可放在上下发热盘上进行烤制(如图2)。

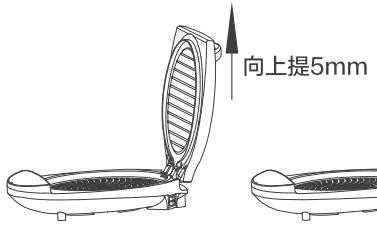

图1

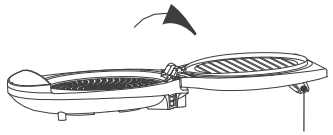

图2

- 使用完毕，拔下电源插头，先冷却几分钟后，用湿抹布擦拭干净即可，但长期存放时应使用清洁剂进行清洗。

清洁保养

- ● 每次使用后请务必拔出电源线插头，断电后稍等几分钟，再用湿抹布擦拭，如果长期存放时应使用清洁剂进行清洗。
- ● 不得使用研磨性清洁产品或溶剂进行清洁。
- ● 用完后应倒净煎烤机(电饼铛)内的油，每次煎煮应换上干净的油。
- ● 切勿将煎烤机(电饼铛)放入水中清洗，以免发生触电危险和功能故障。
- ● 收藏前应晾干各部件再放置安全、干燥处。

异常现象自检

序号	异常现象		产生原因	检查要点及排除
1	控制面板无任何显示	发热盘不加热	1.电路板电源没有接通 2.工作异常导致产品过热保护 3.电源板或控制板损坏 4.电路板连线断开 5.双开关没有开或损坏。	1.检查插头、插座、电源引线是否完好，并且插头和插座要插到位 2.断电、待冷却后重新启动 3.送指定维修部维修 4.送指定维修部维修
		发热盘加热	1.电源板或控制板损坏 2.电路板连线断开	送指定维修部维修
2	控制面板有显示	发热盘不加热	1.电热管坏损 2.内部导线或电路板连线断开 3.传感器故障 4.电源板损坏	送指定维修部维修
3	长时间煮不熟食物		1.传感器故障 2.电路板故障 3.食物份量过多	1.送指定维修部维修 2.送指定维修部维修 3.适当减少份量或增长加工时间
4	短时间煮焦食物		1.传感器故障 2.电路板故障	送指定维修部维修
5	灯不亮不加热		1.内部导线或电路板连线断开 2.电路板故障 3.开关没有开或坏损 4.保险丝坏损	送指定维修部维修
6	灯不亮加热		电路板故障	送指定维修部维修

维修服务保证

产品如有故障，请与本公司的特约维修网点或客户服务中心联系

- 美的多功能煎烤机(电饼铛)实行一年保修期。
- 保修期的起始日期以产品发票日期为准。
- 下列情况之一者，不属于保修范围：
  1、消费者使用、保管、维护不当造成损坏。
  2、使用非本公司指定配件自行装拆修理而造成损坏。
  3、无有效发票。
  4、发票型号与维修产品型号不符或者有涂改。
  5、因不可抗拒力造成的损坏。
- 不属于保修范围内的产品，本公司客户服务中心仍热情为您服务。

电路原理图

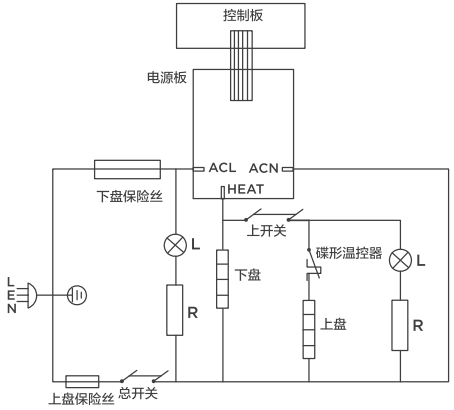

注：产品若有技术改进，会编进新版说明书中，恕不另行通知；产品外观、颜色如有改动，以实物为准。

执行标准：GB4706.1-2005　GB4706.14-2008　Q/MD 019-2014

广东美的生活电器制造有限公司
地址：广东省佛山市顺德区北滘镇三乐路19号 | 邮编：528311
全国服务热线：4008899315 | Email：service@midea.com.cn
网址：www.midea.com