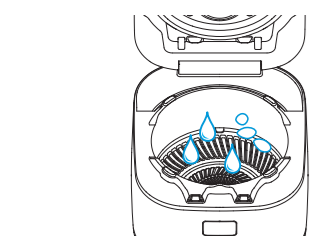


## 清洁安装

注意：清洁时确保电饭煲没有通电！  
蒸汽阀冷却状态！

### 煲体清洁



a 线圈盘如有水，饭粒，杂物都必须清理干净；

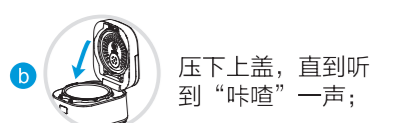


b 内锅底部清洁擦干。

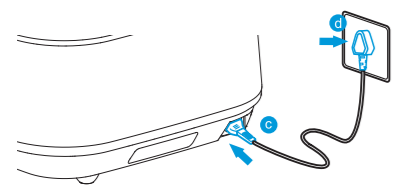
### 使用准备



a 内锅放入煲体内；



b 压下上盖，直到听到“咔嗒”一声；



c 连接煲体插头；  
请用力向内插，确保接触到位。

d 插上电源插头。



生产许可

本产品符合食品接触材料工具  
生产许可证编号：粤XK16-204-00125

产品合格证  
检查日期：见生产批号  
检查结论：合格  
检验员号：验A1

生产日期见生产批号前6位（年/月/日）

## 美的电饭煲 | 阿里智能快速连接指南

MB-WFS3099XM | 注意：如果家里更换WiFi名称或者密码，产品需要重新进行配网。

该WiFi模块设备采用的型号核准代码为：CMIIT ID:2014DP6087/2016DP6448/2016DP3614 的无线模块。

### 1 开始设置

请前往手机应用商店下载最新版本“阿里智能”App应用程序，或扫描下方二维码获取。

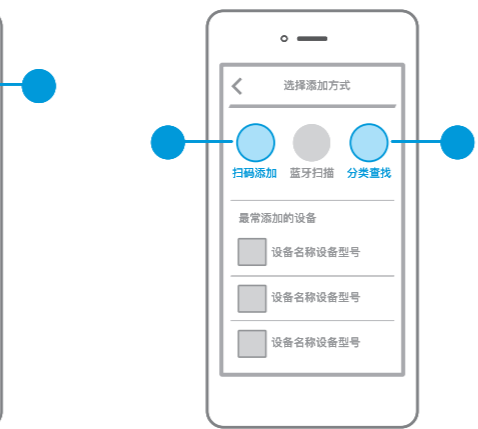


该二维码也可用于配网  
请按照“2.配置设备到网络”操作



### 2 配置设备到网络

在阿里智能应用首页右上角找到“+”，选择“添加设备”，您可以通过扫描设备二维码，或分类查找，两种方式添加设备。



根据手机端的配网指引，进行配网操作。

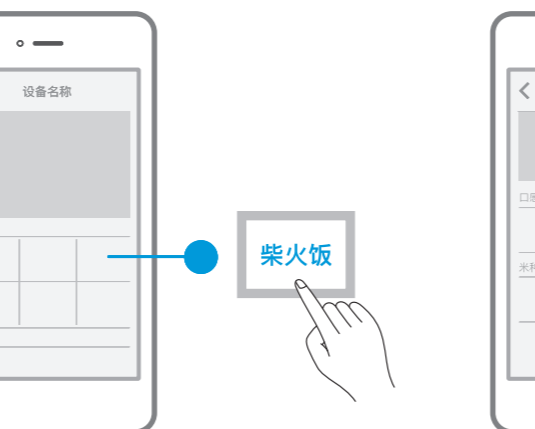
## 阿里智能 手机遥控预约煮饭

注意：请确认设备已配网成功。

什么时候吃？提前在家放好食材，上班也能远程操作，回家就能吃到热腾腾的米饭啦！

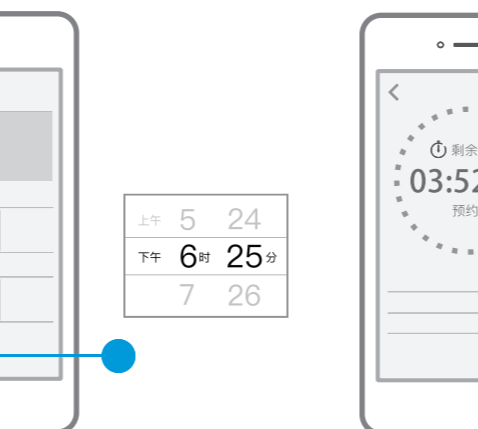
### 1 进入设备面板选择功能

打开阿里智能App,设备成功配网后会出现在您的设备列表中。点击进入电饭煲设备面板-选择功能。



### 2 预约设置时间

点击预约按钮，通过时间选择器设置希望烹饪完成的时间。



### 3 确定开始

确定时间后，烹饪会在指定时间内完成。



## MB-WFS3099XM产品食品接触清单：

本产品与食品接触材料均符合GB4806.1-2016系列标准的要求：

食品接触用			
部件名称	材质	执行标准	备注
内锅	聚四氟乙烯涂层 / 铝合金	GB4806.10-2016	涂层使用温度不超过250℃
活动盖板	铝合金	GB4806.9-2016	不得接触酸性食物
上盖传感器	不锈钢06Cr19Ni10	GB4806.9-2016	SUS304
硅胶件	聚二甲基硅氧烷	GB4806.11-2016	硅橡胶
量杯	聚丙烯（丙烯均聚物）	GB4806.7-2016	PP
饭勺、汤勺、蒸笼、内盖、蒸汽阀芯、蒸汽阀、蒸汽阀小球	聚丙烯（丙烯均聚物）/ 丙烯乙烯共聚物	GB4806.7-2016	PP

铝合金(wt.%)：Si≤0.6,Fe≤0.7,Cu≤0.3,Mn≤1.5,Mg≤0.9,Zn≤0.15,Cr≤0.1

TEL 400-8899-315

广东美的生活电器制造有限公司  
地址：广东省佛山市顺德区北滘镇三乐路19号  
邮编：528311  
网址：www.midea.com.cn  
物料编码：16161000003861



## IH全智能电饭煲

快速入门手册



微信扫一扫，服务立马到

使用前请仔细阅读本手册，并妥善保管





Pantone 285C

尺寸：210x145mm， 三色印刷，105克哑粉纸， 共6页，装钉。	说明书		美的电饭煲【机密】	
	制作	胡玉萧	图号	WFS3099XM-101_说明书
	编码	16161000003861	型号	MB-WFS3099XM
	变更记录	A版本:20160924 B版本:20160927 C:20180225logo+二维码+清单更改-邱玉娜 (周金龙/张家松)D: 更新能效信息-----徐晶晶20180519		

本文件含有美的集团的保密信息，禁止任何人未经授权以任何形式使用（包括但不限于全部或部分地泄露、复制、或散发）