

## 安全警示

**提示** 避免对您和他人造成伤害和财产损失，请务必遵守以下安全注意事项。不遵守安全警告而错误使用可能导致事故发生。

**注意** 本产品未考虑以下情况：  
• 无人照看的幼儿和残疾人对器具的使用  
• 幼儿玩耍器具的情况

⊘表示【禁止】的内容



- 工作过程中，请勿将手或脸靠近蒸汽口，以免烫伤。
- 工作过程中，请勿用布等遮盖蒸汽口，以免引起事故或者造成电炖锅损坏。
- 请勿改造：除维修技术人员以外，其他人不得进行分解、维修，以免造成火灾、触电、受伤。
- 请勿用除交流电220V以外的电压，以免造成火灾、触电。电源线破损请勿使用。
- 严禁将产品靠近易燃物，使用时注意远离窗帘、布帘、幕墙或类似物品，以防造成火灾。
- 请勿用以下方式操作，以免造成电源线破损引起火灾、触电：电源线强行折弯、靠近高温、捆绑、承载重物等。
- 电源线插头损伤，请勿使用，以免造成火灾、触电或短路。
- 请勿用湿手拔插插头，以免触电、受伤。
- 工作过程中，禁止移动或晃动电炖锅。

7

- 请勿让儿童单独操作使用，要放在婴幼儿不能接触的地方，以避免触电、烫伤等危险事故出现。
- 电炖锅不要放在在不平稳、潮湿或者靠近其它火源、热源的地方，否则会受到损坏或发生事故。
- 内胆勿掉落，以免损坏。
- 请勿将坚硬物体碰撞内胆，以免损坏。
- 产品使用过程中，若内胆水量过少或烧干，请勿直接加冷水，以免破裂。
- 使用中或刚使用完毕，请勿用手直接接触内胆，以免高温烫伤。

⊕表示【强制】的内容

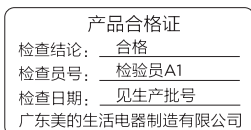
- 请勿向电炖锅底部的排气孔插入大头针、铁丝或其他物品，避免触电伤害。
- 器具不得浸入水中或淋水。
- 要单独使用额定电流10A以上的带接地线的插座，如果与其它电器合用，插座可能会发生异常而引起火灾等危险。
- 电源线插头、插尾以及产品插座如有灰尘或水迹，请及时清理，以免造成火灾、触电或短路。
- 如需进行产品维修或更换零件，请到美的指定的专业维修网点，避免因维修不当或配件选用不当带来使用隐患。
- 插头需彻底插入插座，以免造成火灾、触电或短路。
- 如果电源软线损坏，必须由制造厂指定的维修店来更换或类似专职人员进行更换。
- 本产品仅限于室内使用。

8

- 产品工作过程中，请勿揭开上盖，以免水花溅出造成烫伤。
- 此产品只能使用原配内胆，以免造成产品异常或损坏。
- 一些重要零部件，如保险丝等维修不当或私自短接可能使产品保护失效，导致过热或火灾。

●表示【温馨提示】的内容

- 如产品图片与实物不一致，以产品实物为准。
- 在产品工作前，请检查内胆放置是否正确，以免引起故障。
- 在产品使用中有轻微的嘀嗒声或嘶哑声音，是产品的正常声音，请不必惊慌。
- 产品正常工作的海拔高度范围为0-2000米。
- 请保管好说明书，以便日后使用过程中查询。



⚠️声明

本资料上所有内容均经过认真核对，如有任何印刷错漏或内容上的误解，可向本公司咨询。  
注：产品若有技术改进，会编进新版手册中，恕不另行通知。产品外观、颜色如有改动，以实物为准。

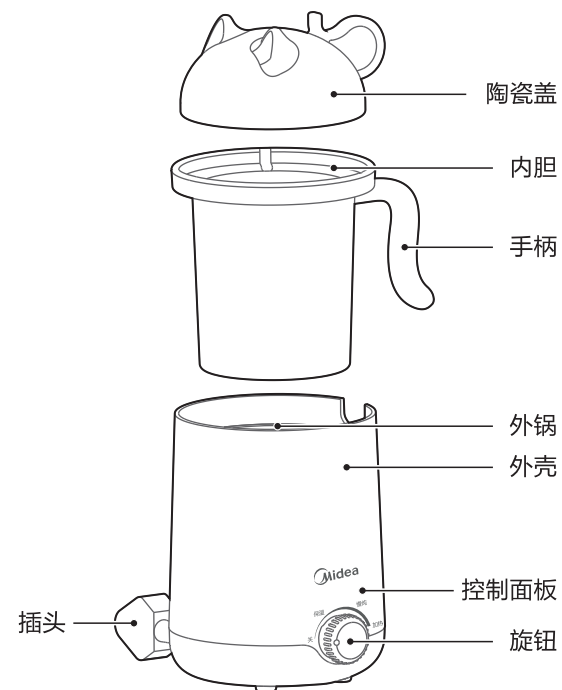
产品执行标准：GB4706.1-2005 GB4706.19-2008 Q/MD 028

9

## 产品简介

### 部件展示

**注意** 因产品外观各有差异，下图仅供参考，具体以包装箱内实物为准。



1

### 零部件说明


- 陶瓷内胆属于易碎部件，清洗时需要小心轻放；
- 陶瓷内胆不能放在其它火炉或电炉上加热，以免导致破裂；
- 清洗时，不宜用强碱性洗涤剂长时间浸泡，建议用清水浸泡或弱碱性洗涤剂擦洗；
- 不得将其内胆放在该产品内使用，以免造成产品损坏及其它风险事故发生；
- 多次使用后，内胆出现发黄属于正常现象。

## 使用说明

### 快速入门

- 用干布把内胆外表面和外壳表面擦干，然后将内胆放入电炖锅内。
- 把食物放入内胆。
  - 煲汤时，注意食物总量不要超过内胆容量的80%。
  - 煮粥时，为防止溢出，食物总量不要超过内胆容量的50%，建议加热一小时后调至保温档继续完成烹饪。

2



- 把旋钮旋至“慢炖”档或“加热”档即可开始工作。
- 要停止煮食，把旋钮旋至“关”档即可。
- 烹饪完成后，可用陶瓷盖当碗装食物食用。



- 要保持食物一定的温度，把旋钮旋至“保温”档即可。

### 功能说明

#### 工作时间参考

功能	制作方法（配合适量水烹饪）	参考时间
玫瑰花茶	玫瑰花瓣适量	约80分钟
小米粥	小米约20克，大枣2颗	约100分钟
排骨汤	排骨约100克，枸杞10颗	约150分钟
木瓜桃胶炖牛奶	木瓜约50克，桃胶约90克，牛奶适量	约180分钟

注：具体的菜单请以实物为准，烹饪时间视不同食物量与需求不同的口感做适当调整。

## 服务指南

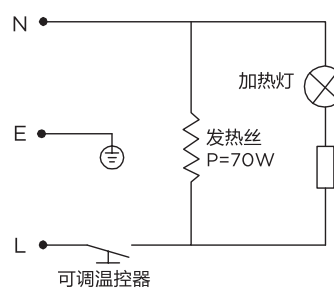
### 产品参数

型号	额定电压	额定频率	额定功率	容量
MD-DG05E101	220V~	50Hz	70W	0.5L

3

### 电路原理图

**提示** 线路如有变更，恕不另行通知。



### 异常自检

故障现象	产生原因	排除方法
指示灯不亮	不加热	电源没有接通 检查开关、插头、插座、电源引线是否完好，接触是否可靠
	加热	指示灯组件损坏 送指定维修部维修
指示灯亮不加热	温控器故障	送指定维修部维修
	发热组件烧坏	
食物溢出	内部连线断开	关机，减少食物和水的放置量；煮粥时，请确认总量不要超过内胆容量的50%；煲汤时，请确认总量不要超过内胆总量的80%；沸腾后建议调至保温档继续烹饪
	食物或水量过多	

4

## 服务指南

### 环保清单

产品中有毒有害物质或元素的名称及含量

部件名称	有毒有害物质或元素					
	铅(Pb)	汞(Hg)	镉(Cd)	六价铬(Cr(VI))	多溴联苯(PBB)	多溴二苯醚(PBDE)
陶瓷盖	○	○	○	○	○	○
内胆组件	○	○	○	○	○	○
外壳组件	○	○	○	○	○	○
加热组件	X	○	○	○	○	○
外锅	○	○	○	○	○	○
底盖	○	○	○	○	○	○
电源线	X	○	○	○	X	X

本表格依据SJ/T 11364 的规定编制。

○表示该有害物质在该部件所有均质材料中的含量均在GB/T 26572规定的限量要求以下。

X表示该有害物质至少在该部件的某一均质材料中的含量超出GB/T 26572的限量要求。

5

## 清洁保养

- 每次使用后，请务必拔出电源线插头并待电炖锅完全冷却后才能开始清洁。
- 内胆和盖表面只需软布浸中性洗涤剂轻擦即可清洗干净。
- 锅体可用拧干的湿布擦拭附着杂物。
- 切勿将整个电炖锅放入水中清洗，请勿用水冲洗外锅，以免发生触电危险和功能故障。
- 长期不用时，请将电炖锅清洗干净，待其干燥后收藏。

6



## 使用说明书

美的电炖锅



微信扫一扫，服务立马到

## TEL 400-8899-315

广东美的生活电器制造有限公司  
地址：广东省佛山市顺德区北滘镇三乐路19号  
邮编：528311  
网址：www.midea.com



16162000000973-YLT