

# TOSHIBA

---

---

型号 **TAS-X3CH**


---

## 使用说明书

---

东芝生活电器株式会社

**中国国内专用**  
Use only in China



### 目录

---

安全事项 .....	1 ~ 2	产品规格 .....	6
部件说明 .....	3	产品的清洁 .....	7
使用说明 .....	4	重要安全警示 .....	7~8
产品存放 .....	5	产品中有害物质的名称及含量 .....	9
使用注意 .....	5~6	保修卡 .....	10
常见故障及处理方法 .....	6	产品质量保证书 .....	11

---

### 内附质量保证书








质量保证书附在说明书内，请确认好购买日期、店铺等信息。

- 非常感谢购买东芝衣物护理产品电熨斗。
- 为安全正确使用本产品，请在使用前仔细阅读此说明书。
- 阅读后，请妥善保管，方便日后查看。

## 安全事项

使用前，请仔细阅读安全注意事项并按照要求使用，以免造成人身伤害

### 警告

	此产品只适用于熨衣服
	不要在同一插座上使用其他高功率电器避免电路超载。
	不要自行拆卸本设备。除专业人员外的任何人不得拆卸和修理器具，否则可能引起火灾、触电或人身伤害。
	在开启电熨斗之前，请仔细检查插头和电源线，若有损坏不得使用。更换电源线、插头必须由使用美的客户服务中心所提供的，以免危险。
	请联络美的客户服务中心所提供的专业人员进行维修。
	在插入或拔下插头之前，一定要关掉电器。
	插拔插头时，确保手是干爽的，不能用湿手插拔电源线。
	在使用电熨斗之前，请确保产品放置面是安全的，以免造成电熨斗的水溢出。
	若没有按照要求正确加水或者水位没有达到水平线，不得加热。
	加水前，先关掉开关。
	不要把香水、醋、洗涤剂或其他化学物质放在水里，否则会弄脏和损坏衣服。
	产品中的所有电器必须放在婴儿或者残疾人士触摸不到的范围内，以防止像触电和刮伤这样的危险，在熨烫衣服的过程中不得离开。
	在使用电熨斗的时候，应防止蒸汽飞溅带来的危险，避免烫伤。
	使用电熨斗时所产生的高温蒸汽会导致耐热性比较差的布（如毛皮服装）变形和变色，所以，这种情况不要使用此产品。

## 安全事项

### 警告

除非在适当监管或指引下，为安全起见，此产品不适宜残疾、智障、精神病患者、儿童或缺乏相关经验及知识人士使用。

请小心照顾好儿童，确保他们不玩耍此电器。

此器具打算用于家庭和以下类似场所使用：商店、办公室和其他工作环境的厨房区域；农家；旅馆；汽车旅馆和其他住宿环境里供客人使用的；吃早餐的地方。



使用时应注意电熨斗喷出的蒸汽。

在装水和清洗的过程中，请拔掉电源。

如果电源线损坏，必须由美的客户服务中心进行维修及更换，以避免危害。



本电器禁止与常规家用垃圾一起进行处理。在使用寿命结束时，本电器必须放在电器和电子设备的回收点。通过对旧电器的收集和回收，你为自然资源的保护做出了重要贡献，并且对环境进行了无害和环保的处理。



1. 当电熨斗连接电源时，电熨斗不能放置在无人看管的地方。
2. 当电熨斗加水的时候，必须拔掉插头。
3. 此电熨斗不适用于经常使用。
4. 此电熨斗必须在平整和稳定的表面使用和放置。
5. 当电熨斗放置在底座上是，要确保底座放置的表面是稳定的。
6. 如果出现漏水，损坏的明显标志或者泄露等现象，电熨斗不能再被使用。
7. 当电熨斗在通电或者冷却时，机器和电源线不能放置在8岁以下孩子能触摸到的地方。
8. 在有监管或者指导如何安全使用此电器并且明白所隐含危险的情况下，此电器能被8岁和9岁以上的小孩以及身体，感官或者头脑有缺陷的人，或者缺乏知识经验的人所使用。

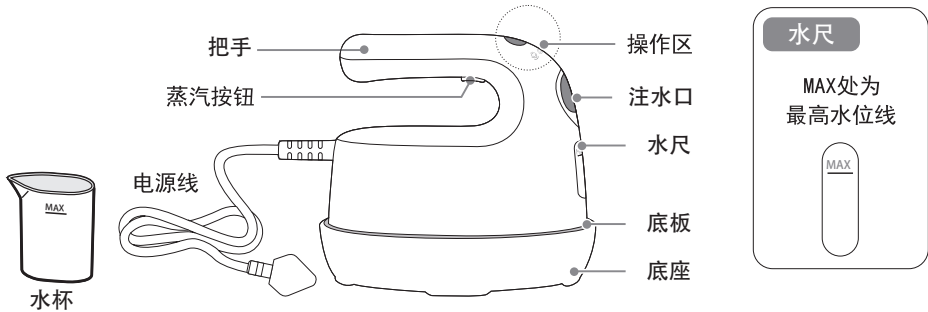
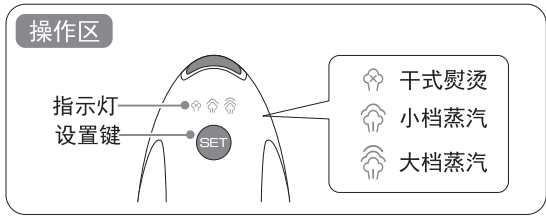
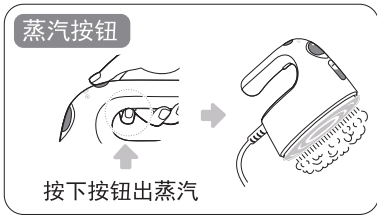


移动产品时，扶着机身移动，不要拖动电源线来移动

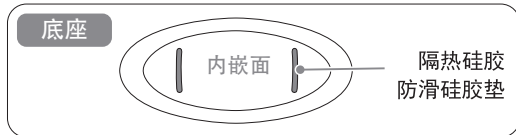
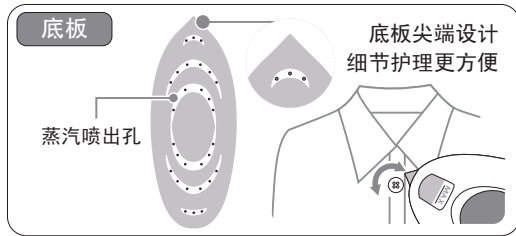
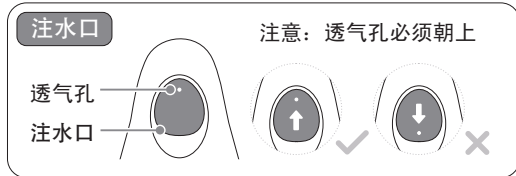



不要将器具浸入水中或任何其他液体中，也不要将其在水龙头下冲洗。

为了更好地存放产品，每次使用后需确保电熨斗冷却，并将机身的水排出。



## 部件说明

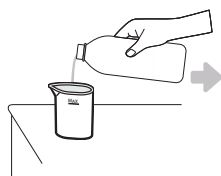


(以上示意图仅供参考，具体以实物为准)

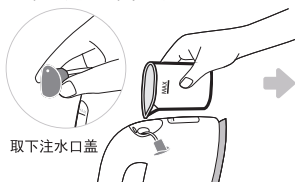
# 使用说明

## 1 机身注水

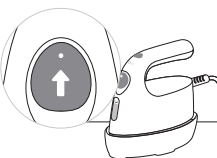
1. 往水杯添加纯净水或蒸馏水；



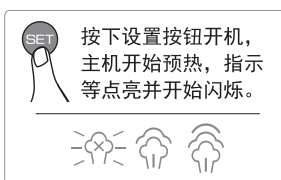
2. 打开机身水箱盖，用水杯加水；（切勿加水超过MAX水位线）



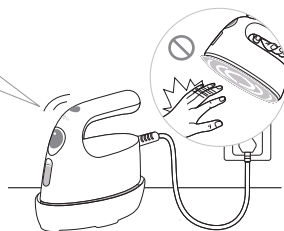
3. 关闭注水口盖，并注水口盖的空气孔朝上。



## 2 开机预热



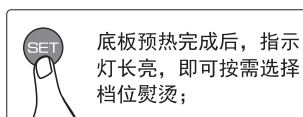
按下设置按钮开机，主机开始预热，指示灯点亮并开始闪烁。



### ❗ 注意

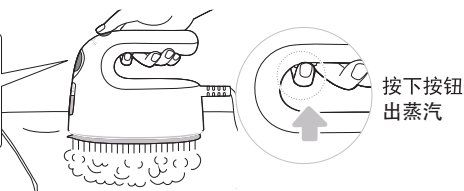
1. 接通电源前请检查，如机身上有水珠，请先擦拭干净，以免造成危险。
2. 通电后不要触碰底板，以免烫伤。

## 3 熨烫操作



底板预热完成后，指示灯长亮，即可按需选择档位熨烫；

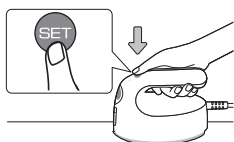
❗ 注意：蒸汽不要对人喷射。



切换顺序如下：



## 4 关机收纳



1. 熨烫完成后，通过设置键将模式切换至关机，此时指示灯熄灭。；



2. 将产品放回底座，等待底板冷却；

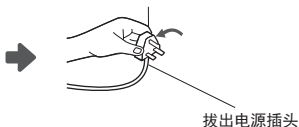
## 产品的存放

每次使用后:

❶ 切断电源



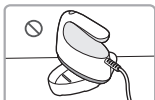
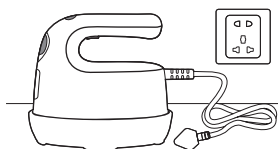
关闭电源



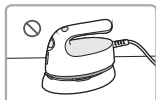
拔出电源插头

❷ 将产品放回底座, 等待底板冷

注意: 请不要按下图方式放置, 否则造成危险



❶ 放置方式不正确。



❷ 请勿翻转底座放置。



❸ 非熨烫时请勿直接放置在织物表面或桌面上。

❸ 排水, 水箱中残留水时请将水倒干净



拧开注水口盖



晃动水箱内剩余的水, 或再加入适量的水, 清洁水箱内壁, 然后将水倒干净。

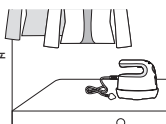


❹ 收纳

关闭注水口盖, 产品主体上有水残留需要擦干净。



将产品放置于底座上, 将产品置于平稳干燥的场所。



❶ 在产品接通电源期间, 使用者不能离开, 否则容易引起火灾。

❷ 请妥善处理本产品的包装袋和插头护套, 使其远离婴幼儿, 否则有可能导致婴幼儿窒息等意外发生。

❸ 输入电压必须符合产品底座下标明的额定电压, 请将电源插头完全插入插座中, 否则会造成火灾, 触电。

### △ 使用注意

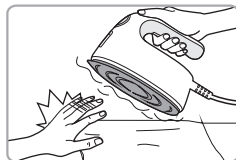
您必须注意, 否则潜在的危險可能使您受到轻度的伤害或损坏您的物品。



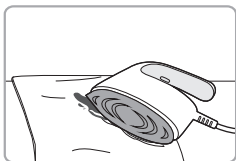
❶ 电源线在扭曲的状态下请勿收纳, 否则可能导致电源线断, 发生烫伤、触电, 或由于短路而导致火灾。



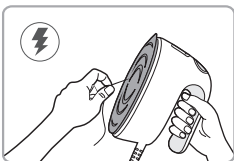
❷ 使用期间, 不要触碰蒸汽, 否则会造成烫伤。



❸ 使用期间, 不要触碰底板等高温部位, 否则会造成烫伤。当使用蒸汽可以渗透的熨衣板时, 不要将手、脚等部位置于熨衣板下方。不要将本产品放在你的手、膝盖或身体的其他部位。当产品的一部分从熨衣板伸出时, 不要使用蒸汽或喷射蒸汽。不要熨烫穿在身上的衣物。

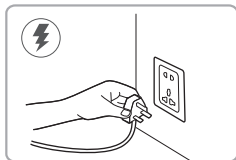


❹ 不要侧倒放置, 否则会造成漏水、损害地板或地毯。

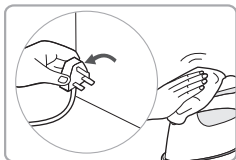


❺ 请勿将针或其他异物插入底板, 否则可能会导致火灾、触电或烫伤。

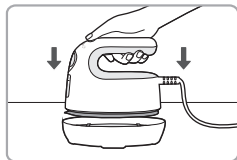
❻ 请勿在水箱中加入香水、醋、淀粉、除垢剂、熨烫辅助剂或其他化学物品, 以免沾污衣物, 加水时请使用家庭饮用类蒸馏水或纯净水。



❗ 将插头拔出时必须抓住插头，不能拉扯电源线，手湿水后不要触摸电源线，否则可能引起火灾、触电或烫伤。



❗ 在加水或倒水、清洁产品或不使用产品的时候必须将电源插头拔掉，否则会造成触电或因电源线绝缘层老化而起火。



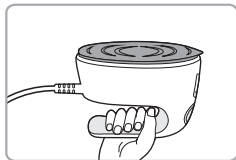
❗ 产品必须稳固地放置在底座上，并确保底座放置的表面是平稳的，且在平烫时，熨斗必须在稳定的表面上使用，否则可能会造成产品跌落、人员受伤或烫伤。

❗ 只能使用本产品应有的功能熨烫衣物，请不要熨烫或喷蒸汽到穿在身上的衣物，以免烫伤或受伤。

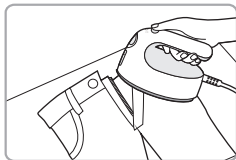
❗ 将本产品用于高级或者特制衣物时，请先在衣物隐蔽处试用，否则可能会导致其损坏。

❗ 切勿将本产品用于织物以外的物品（如皮革），否则可能会导致其损坏。

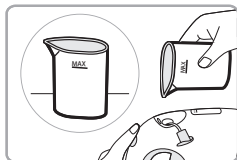
### 注意：



a. 使用过程中，产品底板朝上，会有水箱不供水，不出汽的情况。



b. 在熨烫过程中底板不要贴近拉链、按钮等硬物，否则会导致底板刮花。



c. 给水箱加水时，请使用专用水杯，否则可能会导致主机沾到水、或水箱中的水溢出。

## 常见故障及处理方法

故障现象	可能造成的原因	处理方法
底板不热或电源指示灯不亮	电源插头没插上	插上电源插头
	产品电路故障或保险丝烧断	送指定维修店检修
	电源关闭	开机
	通电后底板预热，指示灯闪烁	预热时长约30秒，预热完成指示灯长亮
不出蒸汽	未按蒸汽按钮	牢牢按压蒸汽按钮
	水箱没水	用专用水杯加水至MAX位置
	本体内气泡积聚	把本体纵向持握，持续按压蒸汽按钮
	电源按钮在关闭状态	开机，预热约30秒
蒸汽量少	加入了蒸馏水或纯净水以外的水	将水箱的水倒出，然后用专用水杯加蒸馏水或纯净水至“满水”位置
	蒸汽孔中垃圾、水垢堵塞	送指定维修店检修
	本体内的温度调节器如果工作的话，在某个时间会有蒸汽量变少的情况。当温度稳定时，蒸汽量恢复，请一直按住蒸汽按钮。此外，根据室温或室内的光亮度，会有看不到蒸汽的情况	
使用中发出声响	这是温度调节器工作时的声音，并非异常	

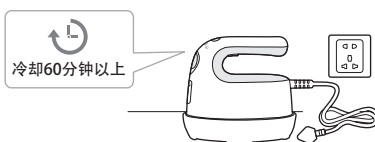
## 产品规格

型号	TAS-X3CH	电源线长度	约2.5m
额定电源	220V~50Hz	水箱容量	55ml
额定输入功率	1000W	熨烫面积	28cm <sup>2</sup>
产品尺寸	主机本体 (宽×深×高) 约 170x69x132mm	温度过升防止装置	温度保险丝
	含底座 (宽×深×高) 约 180x88x160mm	执行标准	GB4706.1 GB4343.1 GB4706.2 GB17625.1

## 产品的清洁

注意：

- ① 使用后，请冷却60分钟以上再进行清洁和保养。
- ① 切勿使用稀释剂、去污粉或挥发性溶剂等清洁类用品来清洗，他们会损坏产品。



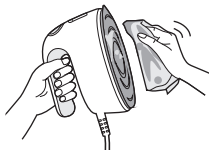
### 清洁本体

- 1. 关闭电源后，待熨斗充分冷却。
- 2. 用软布擦拭产品表面及底板部位，出现污迹时，可使用软布沾中性洗涤剂擦拭。



### 清洁底板面

如有胶水等粘在底板面，请用湿布擦拭。



### 清洁蒸汽孔

用竹签将水垢物清理出来，然后用湿布将底板擦拭干净。



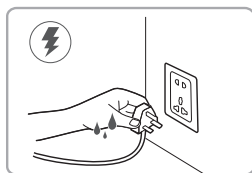
## 重要安全警示

为减少故障、触电、受伤、火灾、死亡以及设备或财产损失等危险，请务必遵守以下注意事项。以下标志用于对因无视标志说明和使用不当而导致的危险、伤害和财产损失的程度进行分类和描述。

- ⊖ 此标志用于提醒用户注意禁止采取的操作步骤。
- Ⓜ 此标志用于提醒用户注意为了安全操作本产品而必须遵循的操作步骤。

### ▲ 安全警告

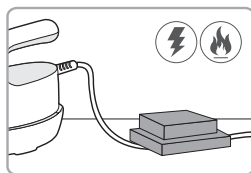
如果您没有遵照此指示操作，您可能会受到严重的伤害甚至死亡。



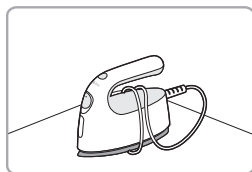
- ⊖ 切勿在手湿的情况下将电源插头连接到家用电源插座或从家用电源插座中拔出，否则可能会导致触电或受伤。



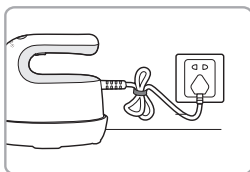
- ⊖ 请不要把产品浸入水中或其他液体中，请不要直接用水龙头注水，以免触电。



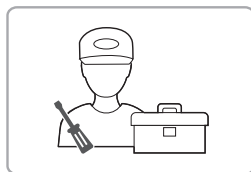
- ⊖ 不要损坏、改造或用力弯曲、拉扯、扭曲电源线，也不要放置任何重物在电源线上或挤压到电源线，否则可能会导致触电或因短路而引起火灾。



- ⊖ 请勿在存放时将电源线缠绕在本体上，否则可能会导致电源断线，发生触电，或由于短路而导致火灾。

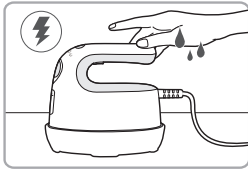


- ⊖ 请勿在捆电源线的状态下使用，否则可能会导致触电或火灾。



- ⊖ 请勿改装、拆卸或修理本产品，否则可能会因为异常操作而导致火灾或伤害，请务必委托本公司指定的维修店修理。





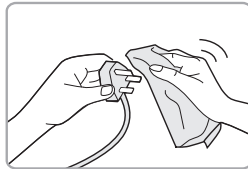
- ⊘ 不要在手湿的时候使用本产品，否则可能会导致触电或受伤。



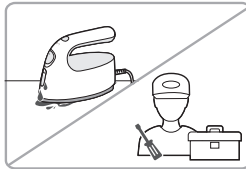
- ⊘ 不要让产品靠近易燃物品(如汽油)，否则可能会引起爆炸或火灾。

- ⊘ 请勿超负荷使用家用电源插座或线路。在同一个电源插座安插过多插头而超负荷使用时，可能会因过热而导致火灾。

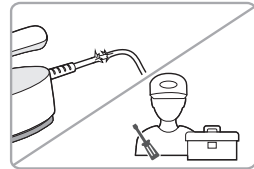
- ⊘ 如果电源插头损坏或插入家用电源插座的电源插头松动时，请勿使用，否则可能会导致触电或因短路而引起火灾。



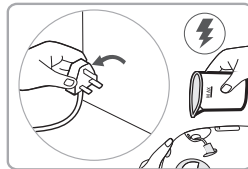
- ❗ 定期清洁插头，以防止灰尘堆积，否则潮湿造成的绝缘失效可能会引起火灾，请拔下插头，并用干布擦拭。



- ❗ 如果产品发生跌落、有可见的损坏现象或有渗漏现象，则不能使用，请不要自行拆机维修，应送指定的维修店修理。



- ❗ 如果电源软线损坏，为避免危险，必须制造商或其维修部或类似的专业人员来更换，否则可能导致意外的发生或受伤。



- ❗ 在给水箱注水前必须将器具的电源软线的插头从插座上拔掉，否则可能导致火灾、触电或受伤。

- ❗ 发生异常和故障时，请立即停止使用并拔下电源插头。在这种情况下使用本产品可能会导致火灾、触电或受伤。

<异常或故障的例子>

- 电源插头损坏或褪色。

- 主要部件变形或燃烧。

请立即委托本公司授权的维修站进行检查或维修。

- ❗ 本产品不宜供肢体、器官或精神上患有残疾者、或缺乏经验和知识者(包括儿童)使用，必须有监护者从旁监督并对本产品的使用加以指导，且对使用者的安全能承担责任。应照看好儿童，确保他们不玩要本器具，否则可能导致意外的发生或受伤。

## 产品中有害物质的名称及含量

部件名称	有害物质					
	铅 (Pb)	汞 (Hg)	镉 (Cd)	六价铬 (Cr (VI))	多溴联苯 (PBB)	多溴二苯醚 (PBDE)
塑料部件 橡胶部件	○	○	○	○	○	○
金属部件	×	○	×	○	○	○
电源线、 内部配线	×	○	○	○	○	○
电路板组件	×	○	○	○	○	○
陶瓷部件	○	○	○	○	○	○
水泵	○	○	○	○	○	○

本表格依据SJ/T 11364的规定编制

“○”表示该有害物质在该部件所有均质材料中的含量均在GB/T 26572 规定的限量要求以下。

“×”表示该有害物质至少在该部件的某一均质材料中的含量超出 GB/T 26572 规定的限量要求。



此标志标识产品的环保使用期限为10年，在环保使用期限内，产品中含有的有毒有害物质或元素在正常使用下不会发生外泄或突变，用户使用该产品不会对环境造成严重污染或对人身、财产造成严重损害。产品过了环保使用期要废弃时，必须按国家相关法律法规进行合理处理。

# 保修卡

## 相关信息

用户姓名

常用电话

通讯地址

产品型号

产品编码

购买店铺

购买时间

维修点

发票号码

## 维修记录

故障内容

处理详情

维修单位名称

维修单位电话

维修日期

维修员签名

在购买本公司产品时，请立即填写此保修卡  
请妥善保管保修卡，消费者不必将其寄回本公司  
维修时请携带保修卡及有效发票正本

本产品符合中国国家标准 GB4706.1-2005《家用和类似用途电器的安全第 1 部分；通用标准》和 GB4706.2-2007《家用和类似用途电器的安全电熨斗的特殊要求》。并自发票开具日起对客户提供 2 年有效质量保证。在有限保证期内，在正常使用和护理的情况下，发现产品质量问题，本公司将根据实际情况选择免费维修或更换（若没有同样型号，则代之以类似型号，本公司保留此权利）。提出免费维修时，需出示有效购物凭证（正式发票）。

**在下述任一情况下,不属于产品免费维修服务范围,但我司维修服务部将会竭诚为您服务(需收取相应费用):**

- 1、由于运输、安装、改动产品、事故、滥用、错误使用、缺乏适当护理或更换非原装产品零件引起的质量问题或者产品损坏，无论这些错误是由安装技工、承包商、业内人士、用户或者其他任何非本公司指定工作人员造成的；
- 2、维护或者更换产品的运输费用（除因产品质量，导致更换产品 / 部件产生的费用外）和拆卸或者安装产品的工人费用或因此引起的其他费用；
- 3、水中的杂质过多、不正当清洁、使用不当和使用电压超出规格所导致的问题；
- 4、因不可抗拒造成的损坏。包括火灾、地震、水灾、雷击、冰冻及其他自然灾害，公害及气体灾害，硫酸气体、盐酸、异常电压所引起的故障或者损坏；
- 5、不适用于地区规范要求的责任；
- 6、在保修期内无法提供购货发票作为购货凭证的；
- 7、其他不可归责于生产商和销售商的情形。

本公司对于上述免费维修范围外的产品进行维修或者更换，需另收取劳动费或额外的搬运或安装费等费用。

由于不可抗力、意外事件等造成产品损坏的或对已损产品私自更换或修理的，本公司将不负任何责任。

所有这些明确声明除外的项目均不包含在上述有限担保内。在中国大陆境内发生的全部担保仅以此中文担保书为限，本公司对本质量保证书在法律允许的范围内有最终解释权。

**广东美的环境电器制造有限公司**

**地址：中国广东省中山市东凤镇东阜路和穗工业园东区 28 号**

**电话：0760-22598373**

**邮编：528425**

**官方售后服务热线：**

**400-8229-088**