

70g双胶纸 尺寸: 100*140mm

K=80

安全警示

强制事项
儿童、老人或残障人士及无使用经验的人应在监护和指导下使用本产品。儿童应在监护人指导下接触本产品以确保他们不会将产品当成玩具。
如无说明，加水时，不得使用，清洗或取出电热水壶时，当电热水壶出蒸汽时必须保证电源是断开的。
禁止在倾斜或不稳定的台面上使用本产品。远离热源，以免损坏塑料部件。不可搬运或置于任何表面上。
避免使用额定电流 10A 以上、额定电压 220V~ 的接地插座。切勿使用万用插座与其它电器同时使用。
如果电源线损坏，为避免危险，必须自拆或交由维修部或类似部门的专业人员进行更换。
本产品只能用于烧水，不能加热除水以外的其它物体（如：蔬菜、鸡蛋、豆类、茶叶、奶、面条等）。
如果电热水壶内无水，壶水可能溢出；煮水时，不能干烧。
电热水壶底座电源底座在底座使用，不得使用其它电源底座作配置。
请勿将电热水壶底座在底座使用，不得使用其它电源底座作配置。
产品避免受潮，以免发生触电事故。
禁止更改电源插头。
禁止事项
严禁将电热水壶、电源线、电源线插头或电源线浸入水中或其它液体中，以免发生危险。
操作时，请使用安全手柄。勿触摸发热体或从壶嘴和壶中溢出的热蒸汽、热水时，须戴上笠盖，防止过热液体打伤面部，以免烫伤。
维修时，禁止使用其它外加电源或线。且不得使用非本公司规定的零部件。
电热水壶在出现故障时，请勿产品进行任何维修。维修中心进行检修后再使用。用户不可自行修理。
注：维修、拆卸、拆卸时请断开电源并拔掉电源线。
请勿将电源线悬挂于桌边或接触尖锐物体。电热水壶长期不使用时，请将电源线存放在电源底座或收纳袋中。
请勿向热水壶、底座任何缝隙或开口处插入大头针、铁丝或其它物品，避免触电伤害。
请勿使用微波炉、酒精、酒精灯等加热产品，否则，可能损坏产品。
切勿将本产品置于火上，水流入产品内部可能会导致火灾、触电、火灾等。

人身安全事项
请勿在无人看管的情况下运行本产品。
电热水壶底座在底座使用，关闭电源开关。
产品底座底座在底座使用，底座底座。
产品底座底座在底座使用，底座底座。
清洗本产品或进行保养维护之前，请断开主电源，否则可能会导致意外。
本机长期不用，请断开主电源。

保修卡

相关信息 (用户填写)

用户姓名	常用电话
通讯地址	
产品型号	产品编号
购买店铺	购买日期
发票号码	

维修记录

维修日期	
故障内容	
处理详情	
维修单位名称	
维修员签名	
维修单位电话	

服务承诺
产品保修期：请参见本产品的保修卡或向客户服务中心联系。本产品实行一年保修。
保修期按自然日从产品出厂日期起算。
凡属下列情况之一者，不属保修范围。
1. 用户自行拆卸、修理、改装、维护不当造成损坏，或人为损坏；
2. 经非本公司售后维修部维修，或用户自行拆卸、修理；
3. 产品附件（印刷品（如说明书等）和赠品等除外）；
4. 用户使用非本公司指定的赠品及配件，造成损坏；
5. 发生自然灾害等与保修产品型号不符或液体；
7. 超出保修期；
8. 无有效发票；
9. 因不可抗力造成损坏。
不属于保修范围的产品，我们将提供有偿维修服务，本公司客户服务中心仍热情为您服务。

产品合格证

检验结论: 合格
检验员号: 检验员A1
检验日期: 见生产日期

美的智能家居科技有限公司
生产日期见生产日期(年月日)

地址: 佛山市顺德区北滘镇北滘居委会蓬菜路工业大道美的全球创新中心四栋二区C区北
邮 电: 528311
电 话: 400-930-9983
网 址: www.bujuhome.com.cn
版 本: V1.0

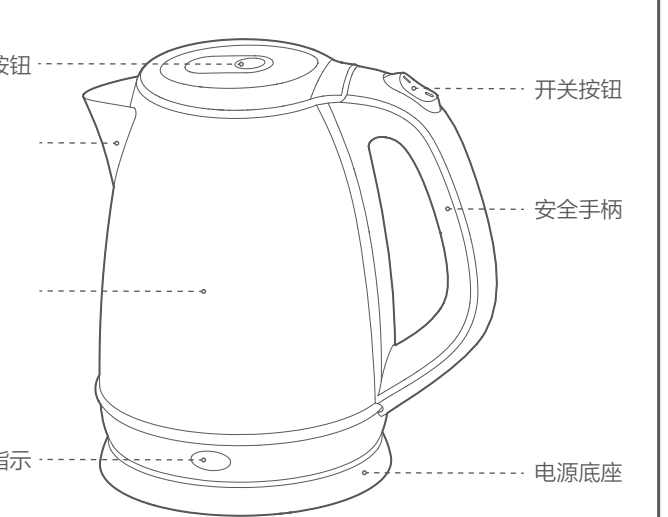
本册上所有内容的准确性、完整性、如有任何印刷错误或内容上的遗漏, 均用本公司保留。
注: 产品具有特殊性, 运输过程中, 恕不另行赔付, 产品外观, 颜色以实物为准, 以实物为准。

产品使用说明书
电热水壶



本产品严格按照国家标准设计、生产和检验，符合相关标准，请放心使用。

产品简介



开盖按钮
壶嘴
壶身
电源指示

开关按钮
安全手柄
电源底座


清洁保养

1. 白醋浸泡：倒入150ml食用白醋，浸泡一小时以上。
注：加入白醋后，请不要继续加水，否则会导致溢出。
2. 刷洗白垢：倒掉白醋，用湿布擦去残留的白垢。
3. 烧水清洗：注水烧开后倒掉壶内热水，再用清水冲洗4-5次。
4. 晾干存放：用干布清洁壶体外部，放置于干燥通风处，并做好防尘防腐、防止生锈。

注：1. 第一次使用请按照说明书的说明进行。
2. 为防止电热水壶使用不当，造成烫伤或触电事故，请仔细阅读说明书。
3. 请勿将电热水壶置于火上，以免发生火灾、触电、火灾等。
4. 切勿将电热水壶置于任何可能引起火灾的物体上。

使用说明

1. 按下开盖按钮打开壶盖，注水至水位线以上。
注：不要将手伸入壶内。
2. 盖好壶盖，将壶身放在电源底座上，注意接触良好。
3. 按下开关按钮，加热指示灯亮，水壶开始加热。
4. 水开后，产品停止加热，加热指示灯熄灭。



异常自检

异常情况	可能性原因分析	解决对策
指示灯不亮	插头是否插到位	将插头插到位
	插座接触不良	将插座接触良好
	电源线是否有接触变形	自检
	电源线是否匹配使用	自检
不加热	煮沸未触控制位	自检
	发热管坏	送维修
	温控器坏	送维修
烧不开水	壶盖没有合到位	将壶盖盖好
	温度感应器坏	送维修
	产品是否正常接通电源	送维修
水未开跳断(短路)	壶底水垢太厚	清洗水垢
	机器故障	送维修

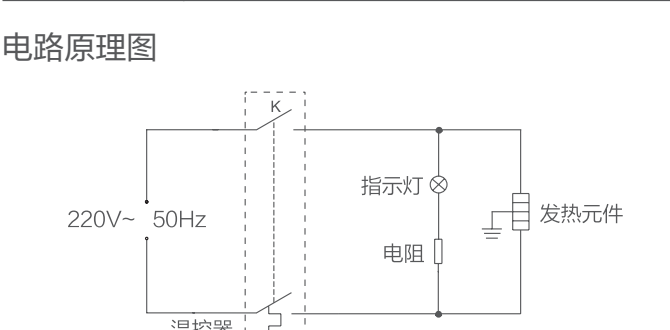
食品接触清单 本产品符合食品接触材料符合GB4805.1-2016系列标准的要求:

食品接触部件	材料名称
壶身	304不锈钢
内胆盖	304不锈钢
卡字及密封圈	304不锈钢
壶盖下盖	丙纶纤维材料
壶体	丙纶纤维材料
密封圈	二甲苯(邻苯二甲酸)与邻苯二甲酸酐的共聚物
水位尺	丙纶纤维材料
壶盖下盖	聚醚砜(PES) 二甲苯 (L4 至 5类) 树脂
壶体	聚醚砜(PES) 二甲苯 (L4 至 5类) 树脂
壶盖下盖	聚醚砜(PES) 二甲苯 (L4 至 5类) 树脂
透明盖	聚醚砜(PES) 二甲苯 (L4 至 5类) 树脂

产品参数

产品型号	BG-K11	额定电压	220V~
额定频率	50Hz	额定功率	1850W
额定容量	1.8L		
执行标准	GB4706.1-2005 GB4706.19-2008		

电路原理图



220V~ 50Hz
指示灯
电阻
温控器
发热元件

环保清单

材料名称	铅	汞	镉	六价铬	多溴联苯	多溴二苯醚
RoHS	REACH	RoHS	REACH	REACH	REACH	REACH
电热水壶	0	0	0	0	0	0
电源线	X	0	0	0	0	0
壶盖	0	0	0	X	0	0
壶体	X	0	X	X	0	0
密封圈	0	0	0	0	0	0
水位尺	0	0	0	0	0	0
壶盖下盖	0	0	0	X	0	0
壶体	0	0	0	X	0	0
壶盖下盖	0	0	0	0	0	0
透明盖	0	0	0	0	0	0

注：X表示含有，0表示不含。REACH表示符合REACH法规要求。
注：本清单仅用于参考，不作为法律依据。如有任何疑问，请联系本公司售后服务部。