

美的美居App连接家电，秒获海量云食谱

用电磁炉的4个尴尬瞬间，你中了几个？

烹饪时间要多久？

不知饭菜熟没熟

炒菜容易糊？

不敢轻易下手

扫码下载美的美居App



做菜不好吃？

羡慕大厨手艺

火候难精控？

菜的口感不够好



*注：图示中的手机界面以美的美居App最新版本为准


食材拍照识别并推荐食谱
你偏爱的美食一键获取



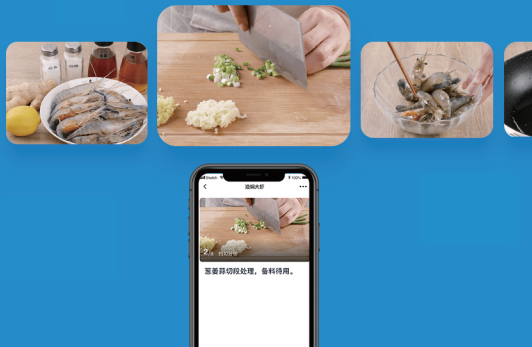
中西式料理都是拿手好菜
满足一家人的不同口味需求



短视频食谱刷不停
快速上手一道好菜



食谱分步骤教学
小白也能轻松变大厨



语音控制烹饪步骤
轻松解放油腻的双手



自定义烹饪设置
你要的口味你做主



美的美居App家电联网指引

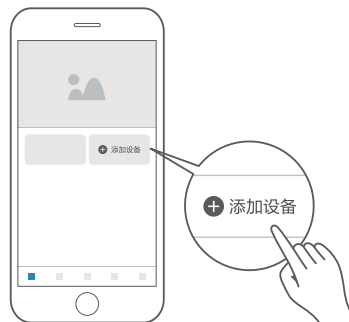
1 下载安装美的美居

扫描下方二维码或在应用市场搜索“美的美居”下载并安装App；



2 注册登录

在App主界面，点击“+”按钮，根据向导完成帐号注册登录；



3 添加设备

扫描家电机身二维码或者选择品类型号，进入添加设备向导；



4 设备联网

根据App向导提示，为设备连接网络；若联网失败，请参考App页面提示进行操作。



注意事项及联网失败原因排查：

- 为产品联网时，请确保手机尽量接近本产品。
- 根据App提示，如果您的产品仅支持2.4GHz Wi-Fi通信，选择当前家庭Wi-Fi网络时，请注意选择2.4GHz网络。
- 路由器Wi-Fi名称不建议含有中文或特殊字符（包括标点符号，空格等）。
- 建议同一路由器下连接设备数不超过10个，避免因信号不稳定对联网造成影响。
- 若路由器或Wi-Fi名称密码更改，需重复以上过程重新联网。
- 随着产品技术更新，美的美居App内容可能会有所变更，实际以美的美居App内展示向导为准。

该Wi-Fi模块设备采用的型号标准代码为：

CMIIIT ID:2014DP6087/2016DP6448/2016DP3614/2016DP5911/2017DP7396/2018DP4168/2018DP8514/2018DP9301/2018DP5130/2018DP7377/2018AP9382/2019DP2188/2019DP11042/2019DP11041/2019DP0665的无线模块。