

## 说明书菲林制作单

编 码	16163200005724
名 称	家用管线机使用说明书
印刷颜色	双色印刷
材 料	封面105g哑粉纸，内页80g双胶纸
成型方式	装订
页 数	12 p
尺 寸	145x210mm
设计/日期	韦婷婷/20200822



微信扫一扫，服务立马到

**TEL 400-830-8289**

佛山市美的清湖净水设备有限公司

地址：佛山市顺德区北滘镇广教社区居民委员会广东路68号1号厂房二楼之二

邮编：528311

网址：[www.midea.com](http://www.midea.com)

版本号：202009(A版)

物料编码：16163200005724

# 使用说明书

## 管线饮水机

使用前请仔细阅读本说明书，并妥善保管

操作指引	电子说明书获取指引	01
安全警示	禁止、强制、注意	02
安装说明	壁挂机安装 壁挂机带护角机型安装	04 05
服务指南	环保清单 保修卡、服务承诺	06

## 电子说明书获取指引

1. 微信扫描二维码，获取电子说明书



3. 使用小贴士（推荐）

点击“添加收藏”后，可在美书首页“我的收藏”处直接查阅



- ① 添加收藏
- ② 收藏后美书可直接查阅



- ① 我的收藏
- ② 收藏后美书在此处直接查阅

2. 查找对应产品美书（两种方式选一）  
方法一：扫描条码



条码请见产品机身  
或纸箱

方法二：输入产品型号



铭牌见机身

\*界面仅为功能示意，请以实际为准

## 安全警示

### ⚠ 注意

为保证使用安全，避免对您和他人造成伤害和财产损失，请您务必遵守以下安全注意事项，不遵守安全警告而错误使用可能导致事故发生。

### 🚫 表示【禁止】的内容



禁止阳光照射



禁止有机溶剂



禁止潮湿区域



禁止湿手触摸

- 严禁用水冲洗机身。
- 为避免因操作失误导致的危险，身体、感官、精神缺陷的人及儿童不建议使用此产品，以上人员若使用应该在正常成人监督下正确使用。
- 机器应放置在阴凉干燥处，避免阳光直射。
- 请勿使用汽油等有机溶剂擦拭机身。
- 机器不可横放或倒置。

### ⚠ 表示【强制】的内容



需要接地



需要专业人员

- 适用温度为4-38℃，相对湿度不大于90%。
- 如果电源软线损坏，为了避免危险，必须由制造商、其维修部或类似部门的专业人员更换。避免挤压、折叠、打结或损坏电源线。
- 本机主要涉水部件：304不锈钢加热组件、硅胶管、电子冰胆（适用于电子制冷冷热饮水机）、PP材料。
- 与本产品电源连接的插座必须设有可靠的接地装置。
- 与本产品连接的固定线路必须配有全极断开装置。

### ⚠ 表示【注意】可能造成轻伤或者财产损失的事项

- 为避免危险，请按壁挂机安装说明，固定安装机器后使用。
- 本机适用水源：配套使用美的净水机。
- 搬运过程中轻拿轻放，以免划伤或损坏产品。
- 搬运储存过程防止被雨雪淋袭。
- 长时间不使用冷水，请关闭制冷功能。
- 本产品仅适用于海拔1500米以下的地区安全使用。

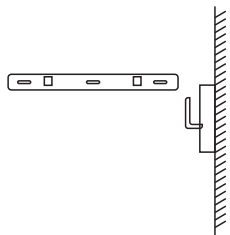
# 安装说明

## 注意

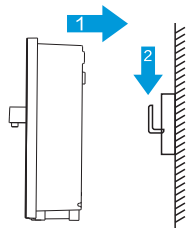
- 为保证使用安全，避免对您和他人造成伤害和财产损失，请您务必遵守以下安全注意事项，不遵守安全警告而错误使用可能导致事故发生。
- 部分机型安装方式不同，请以实际机型为准。

## 壁挂机安装

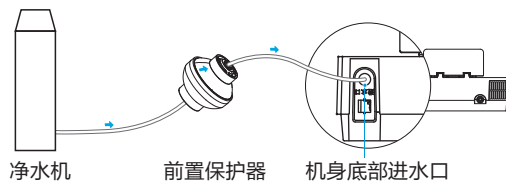
- 1 将整机挂钩用螺钉固定好（注意水平放置，壁挂机器倾斜度不得超过 $5^{\circ}$ ）。



- 3 先将管线机用PE管连接到净水机上，再按步骤安装在挂钩上（PE管应使用随产品附带的新管，旧软管组件不能重复使用，原水压力 $0.1-0.4\text{MPa}$ ）。

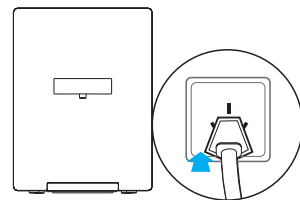


- 2 用PE管先外接好前置保护器（前置保护器连接箭头方向指向管线饮水机），然后连接管线饮水机和净水机。



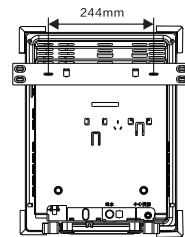
注：前置保护器（仅适用包装附件中有此物料的机型）。

- 4 打开水源，接通电源，安装完成；与本产品电源线连接的插座必须设有可靠的接地装置。

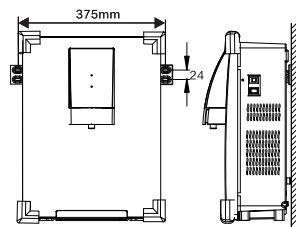


## 壁挂机带护角机型安装

- 1 将护角分别贴整机四个角，将挂钩与整机固定在一起。



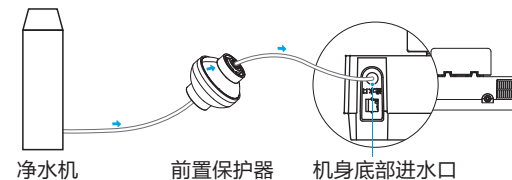
- 3 先将整机用螺钉固定好（注意水平位置），将管线机用PE管连接到净水机上（PE管应使用随产品附带的新管，旧软管组件不能重复使用，原水压力 $0.1-0.4\text{MPa}$ ）。



## 温馨提示：

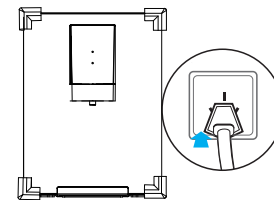
- 1、管线机产品须与美的反渗透或纳滤净水机配套使用；
- 2、PE管穿过预埋管时，请先用薄膜将穿过预埋管的一端密封处理，避免PE管内部被污染；
- 3、PE管需经过冲洗后方可接入管线机。

- 2 用PE管先外接好前置保护器（前置保护器连接箭头方向指向管线饮水机），然后连接管线饮水机和净水机。



注：前置保护器（仅适用包装附件中有此物料的机型）。

- 4 打开水源，接通电源，安装完成；与本产品电源线连接的插座必须设有可靠的接地装置。



## 服务指南

### 环保清单

#### 提示

环保清单中零部件包含不同产品型号的部件，具体以实物为准。

产品中有毒有害物质或元素的名称及含量

零部件名称	中国RoHS管控物质或元素					
	铅(Pb)	汞(Hg)	镉(Cd)	六价铬(Cr(VI))	多溴联苯(PBBs)	多溴二苯醚(PBDEs)
塑料外壳	○	○	○	○	○	○
储水箱	○	○	○	○	○	○
塑料水龙头	○	○	○	○	○	○
电子组(器)件	X	X	X	○	○	○
热罐	○	○	○	○	○	○
即热组件	○	○	○	○	○	○
金属结构件	○	○	○	○	○	○
硅橡胶件	○	○	○	○	○	○
包装印刷件	○	○	○	○	○	○

备注:

- “○”表示中国RoHS管控物质或元素在该部件所有均质材料中的含量均在GB/T26572规定的限量要求以下;
- “X”表示中国RoHS管控物质或元素至少在该部件的某一均质材料中的含量超出GB/T26572规定的限量要求;
- 以上清单中所包含零部件依据不同产品型号略有不同，具体以实物为准;



本产品说明书所述的正常情况使用时的“环保使用期限”为10年，该期限引用自中国家用电器协会《关于家用电器环保使用期限的指导意见》。



### 保修卡

相关信息(用户填写)			
用户姓名		常用电话	
通讯地址			
产品型号		产品编号	
购买店铺		购买日期	
维修点		发票号码	

维修记录			
维修日期			
故障内容			
处理详情			
维修单位名称		维修单位电话	
维修员签名			

维修电话：400-830-8289

- 在购买本公司产品时，请立即填写此保修卡
- 请妥善保管保修卡，消费者不必将其寄回本公司
- 维修时请携带保修卡及有效发票正本

佛山市美的清湖净水设备有限公司



### 服务承诺

产品如有故障，请与本公司当地经销服务网点或客户服务中心联系。

美的牌家用饮水机实行整机保修三年，核心部件电路板、水泵保修五年，耗材不在保修范围之内(耗材包括各种滤芯、反渗透膜)。

保修期的起始日期以产品发票日期为准。

下列情况之一者，不属于保修范围：

- 消费者使用、保管、维护不当造成损坏。
- 非本公司制定维修部自行拆装修理而造成损坏。
- 发票型号与维修产品型号不符或者有涂改。
- 无有效发票。
- 因不可抗力造成损坏。
- 用本公司的非标配的赠品或附件所发生的质量事故，我司不负责任。
- 本产品用于非家庭用途，将实行整机保修半年。
- 属人为造成故障或使用不当造成故障不属于保修范围。
- 本产品仅适用于海拔1500米以下地区安全使用。
- 请遵照本说明书要求正确安装使用，产品安全使用年限为10年。
- 超出正常使用条件，强行使用本产品造成故障或者损坏的不属于保修范围。

不属于保修范围内的产品，本公司客户服务中心仍热情为您服务。

产品执行标准:

GB 4706.1-2005

GB 4706.19-2008

企业标准编号:

Q/MDQH 004 家用和类似用途管线机

(注:具体企业标准编号以最新公布为准)