



热风紫外消毒柜

使用说明书



微信扫描二维码，获取电子说明书

使用前请仔细阅读本手册，并妥善保管

目录

尊敬的用户：

“美的生活，从厨房开始”，感谢您选购美的厨房电器产品！美的厨房电器担负着为人类提供美好厨房生活的社会使命，致力于成为全球最优秀的厨房生活解决方案供应商。我们秉承“质量第一、用户至上”的宗旨竭诚为您服务，如果您有什么建议或者意见请及时与我们联系（美的客服电话：400-8899-315），我们将根据您的需要及时为您服务。

警告：安装使用前请仔细阅读本说明书，严格按本说明书指示正确安装、使用，避免因不当的安装、使用而造成事故。

注意：由于本公司产品外观结构不断改进，您所购买的产品可能与本说明书图示外观结构有所不同，请以实物为准。

安全警示	禁止 强制 温馨提示	01	服务指南	故障处理	07
				电气原理图	07
				产品参数	08
产品简介	部件名称	02		中国RoHS	09
	使用范围	03		维修服务规定	10
	消毒柜消毒星级标准	03		售后服务	10
				安装服务卡	
				保修卡	
使用说明	操作指引	04			
清洁保养	清洁维护	06			

安全警示

⚠ 注意

- 为了避免给使用者带来伤害和财产损失，产品机身及使用说明书记载着正确、安全的使用方法等重要文本内容。
- 图标、图释符号目的是帮助用户理解，可能与实物有差异。使用前请仔细阅读相关标识标注，并严格遵守。
- 说明书请妥善保管，以备日后参考使用。

🚫 表示【禁止】的内容

- 严禁小孩玩弄热风紫外消毒柜，以防造成危险。
- 产品内部及附近不要放置易燃易爆品。
- 电源插头拔下之后再清洁，请不要使用挥发性清洁剂（酒精，汽油等）进行清洁，也不要直接将水泼到产品上面。
- 耐温低于75℃的物品禁止放入。

! 表示【强制】的内容

- 如果电源软线损坏，为了避免危险，必须由制造商，其维修部或类似部门的专业人员更换。
- 取出柜内珍珠棉、架上扎带，避免着火。
- 首次使用热风紫外消毒柜需空载运行一次除柜内油脂残迹，工作结束20min后才能打开柜门并通气20min。
- 在热风紫外消毒柜工作结束10min后才能打开柜门，以免有紫外线辐射或烫伤。
- 关好门才能使热风紫外消毒柜工作，以防紫外线辐射。
- 耐温75℃以下的塑料、木质等物品须放置在远离出风口10厘米以上的位置。

● 表示【温馨提示】的内容

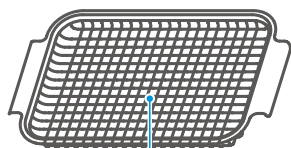
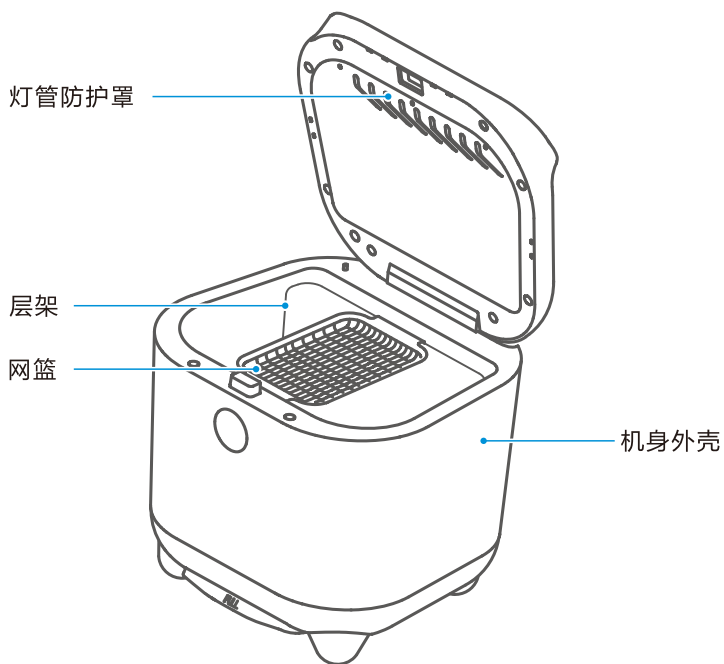
- 使用热风紫外消毒柜时请注意高温、小心烫伤。
- 给器具供电的电源插座不应安装在用户不容易触及的地方，以使用户在清洁时断开电源。
- 建议洗净母婴用品并抹净积水后放入柜内。
- 母婴用品上油污应彻底清除否则会造成柜内异味。

产品简介

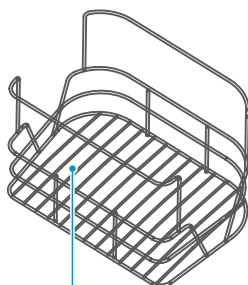
部件名称

提示

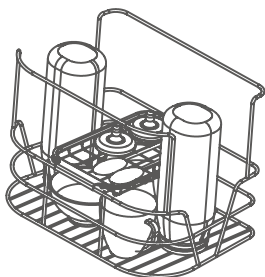
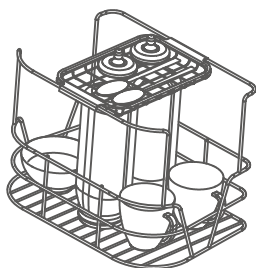
- 使用产品前请先了解以下内容，以便您快速掌握产品使用。
- 由于我们的产品在不断的升级，如实物与下图存在差异，请以实物为准。



网篮



层架



网篮和层架可摆放奶瓶水杯、辅食碗和奶嘴牙胶等母婴用品，奶瓶、高水杯等瓶身比较深的物品，瓶口请朝下摆放。

热风紫外消毒柜包装清单	数量
整机	1台
说明书	1本

使用范围

- 美的牌BB100热风紫外消毒柜是对母婴餐具类用品进行消毒、烘干的生活健康器具。
- 本产品利用紫外线和热风协调杀菌消毒，消毒效果达到国家标准一星级要求，可有效杀灭大肠杆菌等病菌。

消毒柜消毒星级标准






星级 分类	一星级 *	二星级 **
高温消毒柜	消毒柜内消毒温度 $\geq 100^{\circ}\text{C}$ ， 消毒时间应 $\geq 15\text{min}$	消毒柜内消毒温度 $\geq 120^{\circ}\text{C}$ ， 消毒时间应 $\geq 15\text{min}$
臭氧消毒柜	消毒柜内臭氧浓度 $\geq 20\text{mg}/\text{m}^3$ ， 消毒时间应 $\geq 30\text{min}$	消毒柜内臭氧浓度 $\geq 40\text{mg}/\text{m}^3$ ， 消毒时间应 $\geq 60\text{min}$
消毒效果	可有效杀灭大肠杆菌	可有效杀灭脊髓灰质炎病毒、 大肠杆菌

使用说明






操作指引








消毒烘干功能（45分钟烘干）

- 1 轻触电源键  开机，图标  点亮。如1分钟没有操作则关机。
- 2 轻触消毒烘干键  选择消毒烘干功能，图标  点亮，数码管显示0:45，即开始45min倒计时，热风与紫外管开始工作。
- 3 消毒烘干功能运行结束后，图标  熄灭。






消毒功能

- 1 轻触电源键  开机，图标  点亮。如1分钟没有操作则关机。
- 2 轻触消毒键  选择消毒功能，图标  点亮，数码管显示0:10，即开始10min倒计时，3s内连续再按此键，可选择工作时间“10min”，“20min”，“30min”，循环调节，调节完成后，紫外管开始工作。
- 3 消毒功能运行结束后，图标  熄灭。



烘干功能

- 1 轻触电源键  开机，图标  点亮。如1分钟没有操作则关机。
- 2 轻触烘干键  选择烘干功能，图标  点亮，数码管显示0:30，即开始30min倒计时，3s内连续再按此键，可选择工作时间“30min”，“40min”，“50min”，循环调节，调节完成后，热风组件开始工作。
- 3 烘干功能运行结束后，图标  熄灭。

消毒储存功能

- 1 轻触电源键  开机，图标  点亮。如1分钟没有操作则关机。
- 2 轻触消毒储存键  选择消毒储存功能，图标  点亮，数码屏显示 H:24，即开始24小时倒计时，并开启消毒烘干功能一个周期后，每2小时消毒3分钟，换气1分钟，整个储存周期24小时。
- 3 消毒储存功能运行24小时结束后，图标  熄灭。

WiFi功能（连接手机App）

- 开机后，可进行WiFi功能设置。
- 长按3秒开启WiFi键 ，开启后图标  闪烁进入配网状态，常亮后表示配网成功。
- 配网成功后即可用手机App控制热风紫外消毒柜，选择消毒模式。
- 选择消毒烘干、消毒、烘干、消毒储存模式时，控制面板对应的消毒烘干、消毒、烘干、消毒储存图标点亮，且工作周期处于常亮状态。
- 在WIFI配网模式下，长按WIFI按键3s或关机，均可退出配网模式。

WiFi灯闪烁说明

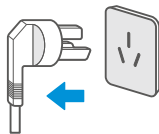
- 慢闪：配网中
- 快闪：网络正在连接中
- 熄灭：无WiFi模块或WiFi模块不在线

清洁保养

清洁维护

清洁前

- 必须拔下电源插头。



清洁时

- 内外表面可用软棉布（或海绵）蘸中性清洁剂擦拭；
- 避免使用汽油、抛光剂、去污粉等有毒性、腐蚀性的清洁剂擦拭；
- 严禁直接泼水喷淋内外箱体，以免电路绝缘不良而产生触电危险。



服务指南

故障处理

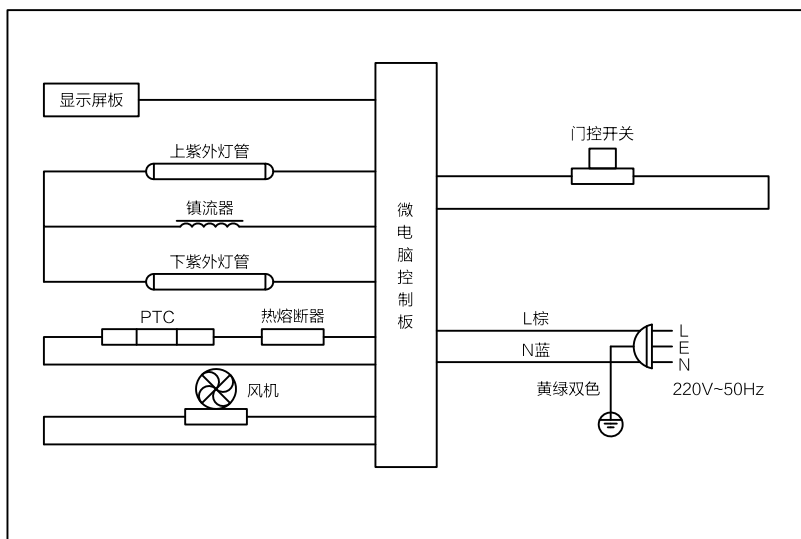
全国服务热线
400-8899-315

⚠ 注意

- 以下方法仍不能排除异常，请联系美的服务热线，由专业人士维修。

故障现象	可能的原因	故障处理方法
整机不工作	<ul style="list-style-type: none">电源插头没有插好用户插座没电	<ul style="list-style-type: none">重新插好电源插头检查用户线路
显示屏显示E2，紫外灯光或热风组件不工作	<ul style="list-style-type: none">盖子未盖好	<ul style="list-style-type: none">关好盖子后使用
消毒后餐具上仍有水分残留	<ul style="list-style-type: none">食具堆放过多或食具积水过多	<ul style="list-style-type: none">按照层架设计摆放餐具沥干水
内腔有异味	<ul style="list-style-type: none">内腔不干净餐具残留有食物残渣或油脂未洗干净	<ul style="list-style-type: none">清洁内腔餐具清洗干净再放入热风紫外消毒柜
餐具发黄变色	<ul style="list-style-type: none">洗洁精与油脂混合未洗干净高温烤黄变色	<ul style="list-style-type: none">餐具清洗干净再放入热风紫外消毒柜消毒

电气原理图



产品参数

产品型号	BB100
额定容积	(10±2)L
消毒星级	★
工作周期	≤50min
工作温度	≤75℃
层架额定承载重量	(1.5±0.3) kg
紫外灯管波长	254nm
紫外灯管功率	4W
紫外灯使用寿命	≥1000h
额定电压及频率	220V~ / 50Hz
额定功率	125W
外形尺寸(长X宽X高)	297mmx277mmx306mm
净重	3.5kg

安全警示

产品简介

使用说明

清洁保养

服务指南

中国RoHS

中国RoHS有害物质说明

零部件名称	有害物质					
	铅 (Pb)	汞 (Hg)	镉 (Cd)	六价铬 (Cr(VI))	多溴联苯 (PBB)	多溴二苯醚 (PBDE)
电源板	×	○	○	○	○	○
显示板	×	○	○	○	○	○
门控开关	×	○	○	○	○	○
电源线	○	○	○	○	○	○
连接线	○	○	○	○	○	○
层架组件	○	○	○	○	○	○
门体组件	×	○	○	○	○	○
箱体组件	○	○	○	○	○	○
Wi-Fi模块	×	○	○	○	○	○

备注：

- 1 本表格依据SJ/T 11364的规定编制。
- 2 ○：表示该有害物质在该部件所有均质材料中的含量均在GB/T 26572规定的限量要求以下。
- 3 X：表示该有害物质至少在该部件的某一均质材料中含量超出GB/T 26572规定的限量要求。
- 4 以上清单中所包含的部件依据不同产品型号略有不同。
- 5 本产品在正常使用情况下，环保使用期限为15年，建议使用一定年限后更换新机。

维修服务规定

注意

- 如有发现本资料内容有变更，有任何疑问请及时与我们联系（美的客服电话：400-8899-315）。
- 本产品只限于家用，非家用出现任何问题均属非规范性的操作行为，应由个人承担。
- 如您发现产品需要服务时，请直接联系当地特约服务网点或我司服务热线。
- 如来信，请留下您的联系电话，以便您能尽快得到回复。
- 为确保您的利益，请妥善保管有效的保修凭证以作保修之用。

美的消毒柜严格遵照国家“新三包”规定进行保修服务。

用户在正常使用产品的情况下，可为其提供相关免费维修服务：

- 嵌柜整机包修五年（易损件包修一年），立柜整机包修一年（易损件不包修）；易损件包括石英发热管、玻璃制件；
- 保修期内用户可享受免费上门维修（特殊地区除外）及更换零部件服务；其它事项按照国家“新三包”规定执行。

凡属下述情况之一的，不在保修范围内：

- 因用户使用不当或保管不善而损坏的产品；
- 非我公司特约服务人员安装或维修造成损坏的产品；
- 没有有效购机证明的产品；
- 购机证明经涂改的产品；
- 安装服务卡上登记的产品型号、机身编码与所维修产品的产品型号、机身编码不符的产品；
- 由于电源电压不稳定或超出正常电压范围（198-242）V a.c.，或电源线路安装不符合国家电气安装要求而造成损坏的产品；
- 公司降价销售或在安装服务卡和机身上已印上“等外品”、“处理品”字样的产品；
- 不可抗拒的自然灾害造成损坏的产品；
- 超过规定包修期限的产品；
- 说明书指定不宜使用及使用方法不正确而造成损坏的产品。

以上情况我公司将实施收费维修，费用类型包含维修费、零部件费、上门费、具体费用标准在相关部门许可范围内。

售后服务

产品自购买之日起保修期内非人为造成的故障，凭发票本公司给予免费维修服务。因使用不当、保修期外、保养不善而损坏者，我公司仍给予维修，但要收取一定的维修费。请用户不要撕去产品上的产品条码，以便维修人员核实记录。其它事项请参阅维修服务规定。

浙江美亲母婴用品有限公司

产品安装服务卡（结算联）

日期： 年 月 日

产品信息

产品名称及型号

产品购买日期

机身条码

服务单位信息

名称（盖章）

电话

安装人员签名

用户信息

用户姓名

联系电话

家庭住址

用户签名

保修卡

相关信息(用户填写)

用户姓名		常用电话	
维修点		产品编号	
产品型号		购买日期	
购买店铺		发票号码	
通讯地址			
邮政编码			

维修记录

维修日期	
故障内容	
处理详情	
维修单位名称	
维修单位电话	
维修员签名	

维修电话：400-8899-315

- 在购买本公司产品时，请立即填写此保修卡
- 请妥善保管保修卡，消费者不必将其寄回本公司
- 维修时请携带保修卡及有效发票正本

浙江美亲母婴用品有限公司



微信扫一扫，服务立马到

型号：BB100

TEL 400-8899-315

浙江美亲母婴用品有限公司

通讯地址：浙江省杭州市余杭区仓前街道良睦路1288号7号楼104F室

邮政编码：311100

生产企业：广东索奇电器科技有限公司

生产地址：鹤山市鹤城镇工业大道中88号之一

企业卫生许可证号：粤卫消证字[2020]-13-第0041号

产品执行标准号：GB4706.1-2005;GB17988-2008

生产企业电话：0750-8388211

生产企业邮编：529727

网址：www.midea.com