XZ16X3-103-101

本文件含有美的集团的保密信息
禁止任何人未经授权以任何形式使用
包括但不限于全部或部分地泄露、复制或散发

绝密

安全警示

提示 避免对您和他人造成伤害和财产损失，请务必遵守以下安全注意事项。不遵守安全警告而错误使用可能导致事故发生。

注意 本产品未考虑以下情况：
- 无人照看的幼儿和残疾人对器具的使用
- 幼儿玩耍器具的情况

表示【禁止】的内容
- 工作过程中，请勿将手或脸靠近蒸汽口，以免烫伤。
- 工作过程中，请勿用布等遮盖蒸汽口，以免引起事故或者造成多功能锅损坏。
- 请勿改造；除维修技术人员以外，其他人不得进行分解、维修，以免造成火灾、触电、受伤。
- 请勿用除交流电220V以外的电压，以免造成火灾、触电。电源线破损请勿使用。
- 请勿用以下方式操作，以免造成电源线破损引起火灾、触电：电源线强行折弯、靠近高温、捆绑、承载重物等。
- 电源线插头损伤，请勿使用，以免造成火灾、触电或短路。
- 请勿用湿手拔插插头，以免触电、受伤。
- 工作过程中，禁止移动或晃动电热锅。
- 请勿让儿童单独操作使用，要放在婴幼儿不能接触的地方，以避免触电、烫伤等危险事故出现。
- 电热锅不要放在不平稳、潮湿或者靠近其它火源、热源的地方，否则会受到损坏或发生事故。
- 请勿向多功能锅底部的排水孔插入大头针、铁丝或其他物品，避免触电伤害。
- 使用中或刚使用完毕，请勿用手直接接触烫身内侧，以免高温烫伤。

表示【强制】的内容
- 本产品仅限于室内使用。

- 器具不得浸入水中或淋水。
- 电源线插头、插尾以及产品插座如有灰尘或水迹，请及时清理，以免造成火灾、触电或短路。
- 如需进行产品维修或更换零件，请到美的指定的专业维修网点，以免因维修不当或配件选用不当带来使用隐患。
- 插头需要彻底插入插座，以免造成火灾、触电、短路。
- 如果电源软线损坏，必须用专用软线或从其制造商或维修部购买的专用组件来更换。

表示【注意】可能造成轻伤或者财产损失的事项
- 一些重要零部件，如保险丝等维修不当或私自短接可能使产品保护失效，导致过热或火灾。

表示【温馨提示】的内容
- 如产品图片与实物不一致，以产品实物为准。
- 在产品使用中有轻微的嘀嗒声或嘶哑声音，是产品的正常声音，请不必惊慌。
- 产品正常工作的海拔高度范围为0-2000米。
- 请保管好说明书，以便日后使用过程中查询。

产品合格证
检查结论：合格
检查员号：检验员A1
检查日期：见生产批号
广东美的生活电器制造有限公司

生产许可

本产品所含食品用塑料工具
生产许可证编号：粤XK16-204-00125

声明

本资料上所有内容均经过认真核对，如有任何印刷错漏或内容上的误解，可向本公司咨询。
注：产品若有技术改进，会编进新版手册中，恕不另行通知。产品外观、颜色如有改动，以实物为准。

产品执行标准：
GB4706.1-2005 GB4706.14-2008 GB4706.19-2008 Q/MD 009

保修卡

Midea

相关信息(用户填写)			
用户姓名		发票号码	
购买商店		购买日期	
产品型号		产品编号	
当地维修网点电话			
维修记录			
维修日期			
故障内容及处理情况			
维修单位			
维修人员签名			

维修电话：400-8899-315
在购买本公司产品时，请立即填写此保修卡
请妥善保管保修卡，消费者不必将其寄回本公司
维修时请携带保修卡及有效发票正本
广东美的生活电器制造有限公司
www.midea.com

服务承诺

产品如有故障，请与本公司的特约维修网点或客户服务中心联系。
美的多功能电热锅实行整机保修一年。(仅适用家庭使用的产品)
保修期的起始日期以产品发票日期为准。

凡属下列情况之一的，不属保修范围。
1.用户搬运、使用、保管、维护不当而损坏，或人为损坏；
2.经非本公司指定维修部维修，或用户自行装拆、维修；
3.产品附件(如饭勺、汤勺、接浆杯等)、印刷品(如说明书等)和赠品等损坏；
4.使用非我公司产品标配的赠品和配件，造成损坏；
5.发票所载型号与维修产品型号不符或被涂改；
6.非家庭使用(如经营、商用、公司集体)的产品；
7.超出保修期；
8.无有效发票；
9.因不可抗力造成损坏；
不属于保修范围的产品，将提供收费维修服务，本公司客户中心仍热情为您服务。

微信扫一扫，服务立马到

TEL 400-8899-315

广东美的生活电器制造有限公司
地址：广东省佛山市顺德区北滘镇三乐路19号
邮编：528311
网址：www.midea.com

16161900000301-KL

Midea

使用说明书

多功能电热锅

微信扫描二维码，获取电子说明书

使用前请仔细阅读本手册，并妥善保管

产品简介

部件展示

注意 因产品外观各有差异，下图仅供参考，具体以包装箱内实物为准。

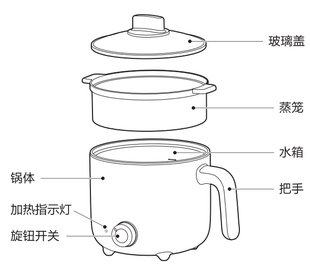

备注：XZ16X3-103L无蒸笼。

控制面板

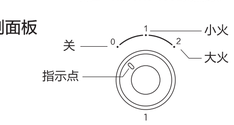

使用说明

快速入门

1.将锅体放于稳固平台上，与有可能因蒸汽而受损的物体保持一定距离。
2.炖煮时锅内加入清水和食物的总量，蒸煮时煲身内的清水容量不要超过“最大”刻度，否则炖煮过程中可能会溢出。

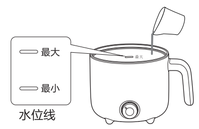

3.炖煮时根据个人需求调节火力设定：
- 旋转开关旋到“0”档时，产品停止加热。
- 旋转开关旋到“1”档时为小火，产品以300W功率加热。
- 旋转开关旋到“2”档时为大火，产品以600W功率加热。

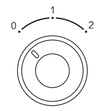

功能说明

- 煮水时，水开始沸腾后，可以将旋钮旋至“0”档，产品停止加热。
- 煮淀粉类食品（如面条）水沸腾后请开盖煮食物，防止食物溢出。
- 煮火锅时，水沸腾后，将配菜放入水箱内，煮熟后即可享用，可将旋钮旋至“1”档降低火力，将旋钮置于“0”档停止加热。
- 蒸功能时，向水箱内加入适量水，然后将放有食物的蒸笼放在煲身上，可以将旋钮旋至“1”或“2”档进行加热，待食物蒸熟后，将旋钮旋至“0”档停止加热。

注：1 煮淀粉类食品时，水沸腾后可调到“1”档位煮食。
2 蒸不易蒸熟的食品如薯类、饺子等，建议加足够清水，防止出现水烧干、食物不熟的现象。

清洁保养

清洁保养

- 每次使用后，请务必拔出电源线插头并待多功能锅完全冷却后才能开始清洗。
- 煲身内侧与玻璃盖表面只需用软布浸中性洗涤剂轻擦即可清洗干净。
- 煲身外侧表面可用拧干的湿布擦拭附着的杂物。
- 切勿将整个多功能电热锅放入水中清洗；请勿用水冲洗煲身与底座，以免发生触电危险和功能故障。
- 长期不用时，请将多功能锅清洁干净，待其干燥后收藏。

清除水垢

注意：建议定期清除水垢，以免热交换受阻，影响多功能电热锅使用。

1 加水至“--最小”位置；将白醋倒入锅内，约5勺（30毫升）。
2 盖上上盖，插上电源，将旋钮旋置“2”档，工作5分钟后，将旋钮旋转至“0”档。
3 拔掉插头，待醋液完全冷却后，将醋液倒出。
4 用湿布擦拭水箱的内表面，并用清水反复冲洗水箱，去除醋味。

服务指南

环保清单

产品中有毒有害物质或元素的名称及含量

部件名称	有毒有害物质或元素					
	铅(Pb)	汞(Hg)	镉(Cd)	六价铬(Cr(VI))	多溴联苯(PBB)	多溴二苯醚(PBDE)
塑胶件	○	○	○	○	○	○
五金件	○	○	○	○	○	○
上盖	○	○	○	○	○	○
加热组件	X	○	○	○	○	○
电源线	X	○	○	○	X	X

本表格依据SJ/T 11364 的规定编制。
○ 表示该有害物质在该部件所有均质材料中的含量均在GB/T 26572规定的限量要求以下。
X 表示该有害物质至少在该部件的某一均质材料中的含量超出GB/T 26572的限量要求。

产品参数

型号	额定电压	额定频率	额定功率	额定容量
MC-XZ16X3-103	220V~	50Hz	600W	1.2L
MC-XZ16X3-104	220V~	50Hz	600W	1.2L

异常自检

异常现象	产生原因	检查要点及排除
指示灯不亮，不加热	电源没有接通	检查开关、插头、插座、电源引线是否完好，接触是否可靠
指示灯不亮，加热	指示灯组件损坏	送指定维修部维修
指示灯亮，不加热	•发热组件烧坏 •内部连线断开	送指定维修部维修
食物溢出	食物或水量过多	关机，减少食物和水的放置量

电路原理图

提示 线路如有变更，恕不另行通知。

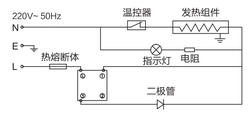

100*140mm，70克双胶纸，双面双色印刷，5页10P

标记	变更日期	变更人	变更内容

说明书技术要求			
物料编码	16161900000301		
产品型号/客户型号	MC-XZ16X3-103	公差	±2.0mm
客户名称	美的	成品尺寸	100×140mm
材质	√ 70g双胶纸 ☐ 128g铜版纸 ☐ 其它：_____		
印刷颜色	☐ 单色 √ 两色 ☐ 四色(CMYK) ☐ 四色(CMYK)+专色		
专色数量	√ 无 ☐ 有（☐ 1个 ☐ 2个 ☐ 3个 ☐ 4个）		
表面处理	√ 无 ☐ 光油 ☐ 光胶 ☐ 哑胶 ☐ 其它：_____		
成形方式	☐ 单张 ☐ 钉装 ☐ 胶装 √ 折页（☐ 风琴折 ☐ 包心折 √ 其它：对折_____）		

16160000000734-XX

备注：
条码生成规则：Code128
数字部分为物料编码，XX为供应商简称，供应商自行填写
如：利和-LH，亿洋-YY；
供应商简称字体要求：Arial，字号10pt
数字行转曲后与条码行平齐（同宽62mm）

标记	外数	分区	更改文件号	签名	年、月、日
设计	罗琼华	2021-04-07	标准化	姓名	2021-04-07
校对	刘涛	2021-04-07			
审核	姓名	2021-04-07			
工艺	姓名	2021-04-07	审批	姓名	2021-04-07

70g双胶纸

阶段标记	重量	比例
B	重量	1:1
共 1 张	第 1 张	

美的生活电器事业部

说明书

XZ16X3-103-101