

## 安全警示

### 日常操作注意事项

如果产品在制作热饮的工作过程中断电，重新通电前，请更换食材重新制作，切勿按下按钮继续工作，否则会造成粘糊。如果电源线损坏，必须用专用软线或从其制造商或维修部买到的专业组件来更换。

严禁直接用水冲洗主机，以免主机进水、发生短路现象，造成危险。

如果主机表面有水未擦干，必须擦干后才能使用。

无人使用本产品时，为防止出现短路等问题，请及时拔掉电源插头。

请勿将本产品任何部件放入洗碗机、微波炉和消毒柜内清洗及消毒，以免损坏。产品应该储存在儿童不易触及的地方，切勿让肢体不健全、感官或精神上有障碍的人使用或玩耍本产品。

在拆、装、调校或清洗本产品的任何部件之前，请务必断开电源。

清洁产品前，请务必拔掉电源插头。

使用后请及时清洗本产品。

主机、杯盖外部可用湿布擦拭，切勿在水或其他液体中浸泡或直接冲洗，以防漏电或损坏电器元件。

清洗时，用清水冲洗杯体内部，及食物接触配件，并抹干；排空或清洗搅拌杯内部时，小心刀片锋利以免割手。

请勿使用钢丝球、研磨性清洁剂或腐蚀性液体来清洁产品。

储存产品前应确保产品是洁净且干燥的。

本产品应储存于干燥处并避免阳光直射照射。

清洗步骤，在杯内加入适量水（最大位置），安装好杯盖，接通电源，功能选择“果蔬”，待清洗完成后，切断电源，打开杯盖，倒出杯内水并抹干即可。当不锈钢发热盘底部多次清洗不干净时，可用稍硬的洁布蘸取白醋，以适当的力度顺其底部纹理旋转擦拭干净。

如果主机表面有水未擦干，必须擦干后才能使用。

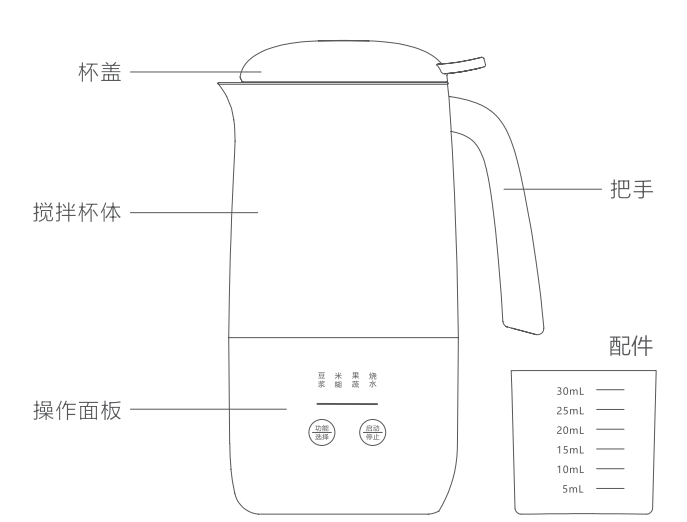
无人使用本产品时，为防止出现短路等问题，请及时拔掉电源插头。

请勿将本产品任何部件放入洗碗机、微波炉和消毒柜内清洗及消毒，以免损坏。产品应该储存在儿童不易触及的地方，切勿让肢体不健全、感官或精神上有障碍的人使用或玩耍本产品。

在拆、装、调校或清洗本产品的任何部件之前，请务必断开电源。

7

### 产品简介



### 产品界面



1

### 常见问题分析

故障现象	原因分析	故障排除
指示灯不亮	电源线未插好	检查电源线并保证插好
食物未煮熟，提前报警	加水或食材过多或过少	请按照正确的比例添加食材和水
加热不停止	产品温控故障	请送至指定维修部门进行维修
指示灯亮，产品不工作	杯内未加水，温控器起保护 工作过程中出现鸣叫报警	请正确加水至相应的水位线 先拔掉电源，再通电按照正常工作步骤进行操作
按键无反应	断电间隔短，系统未复位 产品已在执行程序	断电3分钟后再接通电使用 正常现象
食材打不碎	加水过多	请加水至正确的水位线
	电源电压过低	请确保家庭用电稳定
	食材太多或太少	请按照食谱建议结合个人口味添加食材
溢出或糊底	功能选择错误	请选择正确的功能
	杯内未清洗干净	请将杯内清洗干净再使用
	食材加太多	请按照食谱建议配方操作
异常声响	功能选择错误	请选择正确的功能
	产品磨合	偶有响声是正常情况
异常声响	产品磨合	偶有响声是正常情况
	食材比例不对	请按照推荐比例操作

#### 备注：

**经以上现象分析后仍无法排除故障，请与本公司维修点或经销商联系，严禁非专业人员对本机自行拆卸。**

8

### 环保清单

●**本产品满足《电器电子产品有害物质限制使用管理办法》的要求。**  
●**在环保使用期限内，消费者在正常使用过程中不会出现有害物质泄漏、析出等影响消费者健康的问题，可以放心使用。**  
●**本公司产品环保使用期限为10年，只有在本说明书所述的正常情况下使用本产品时，“环保使用期限”才有效。**

部件名称	产品中有害物质的名称及含量					
	铅(Pb)	汞(Hg)	镉(Cd)	六价铬(Cr(VI))	多溴联苯(PBB)	多溴二苯醚(PBDE)
塑胶件	○	○	○	○	○	○
金属件	○	○	○	○	○	○
电源线组件	x	○	○	x	x	x
导线	○	○	○	○	○	○
发热盘	○	○	○	○	○	○
电路板组件	x	x	○	○	x	x
感温探头	○	○	○	○	○	○
搅拌杯	○	○	○	○	○	○
电机	x	○	x	○	○	○
输入插座	○	○	○	○	○	○
包装印刷品	○	○	○	○	○	○

本表格依据SJ/T11364的规格编制

○:表示该有害物质在该部件所有均质材料中的含量均在GB/T26572规定的限量要求以下。  
X:表示该有害物质至少在该部件的某一均质材料中的含量超出GB/T26572规定的限量要求。

9

## 保修卡

### 相关信息（用户填写）

用户姓名		常用电话	
通讯地址			
产品型号		产品编号	
购买店铺		购买日期	
发票号码			

### 维修记录

维修日期	
故障内容	
处理详情	
维修单位名称	
维修员签名	
维修单位电话	

在购买本公司产品时，请立即填写此保修卡；请妥善保管保修卡，消费者不必将其寄回本公司；维修时请携带保修卡及有效发票正本。

## 服务承诺

产品如有故障，请与本公司的特约维修网点或客户服务中心联系。本产品实行整机一年保修期。保修期的起始日期以产品发货日期为准。

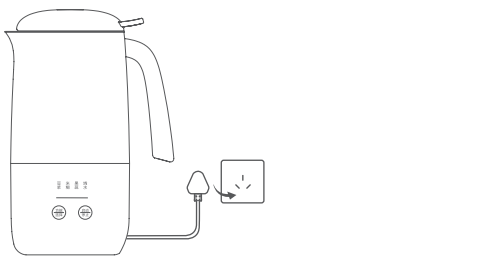
凡属下列情况之一的，不属于保修范围。

- 用户搬运、使用、保管、维护不当而损坏，或人为损坏；
- 经非本公司指定维修部维修，或用户自行拆装、维修；
- 产品附件、印刷品（如说明书等）和赠品等损坏；
- 使用非我司产品标配的赠品和配件，造成损坏；
- 发票所载型号与维修产品型号不符或被涂改；
- 非家庭使用（如经营、商用、公司集体）的产品；
- 超出保修期；
- 无有效发票；
- 因不可抗力造成损坏；


不属于保修范围的产品 将提供免费维修服务 本公司客户服务中心仍热情为您服务

### 使用方法

- 将电源线尾部与机器插接。
- 插上电源线，接通电源，所有灯亮，蜂鸣器蜂鸣一声。



- 通过按动“功能选择”键，选择适合的功能，随后按下“启动/停止”键开始工作。（工作时按动“启动/停止”键可停止工作）
- 工作结束后，蜂鸣器有提示音提示工作结束。
- 拔出电源线，取下杯盖。倒出饮品，注意！刀组件锋利，请注意安全。



4

标记	变更日期	变更人	变更内容
<p style="text-align: center;"><b>技术要求</b></p>			
印刷颜色	单色 K=80	<div style="text-align: center;">  </div>	
材质	70g双胶纸		
尺寸	100*140 折页		

## 说明书

<p>产品合格证</p> <p>检查结论：合格</p> <p>检查员号：检验员A1</p> <p>检查日期：见生产批号</p> <p>美的智能家居科技有限公司</p>
-------------------------------------------------------------------------------------

生产日期见生产批号前6位（年/月/日）

地 址：	佛山市顺德区北滘镇北滘居委会蓬莱路工业大道美的全球创新中心四栋二楼C区东北面
邮 编：	528311
电 话：	400-930-9983
网 址：	www.buguhome.com.cn
版 本：	V1.0

本资料上所有内容均经过认真核对，如有任何印刷错漏或内容上的误解，可向本公司咨询。  
注：产品若有技术改进，会编进新版手册中，恕不另行通知。产品外观、颜色如有改动，以实物为准。

使用产品前请仔细阅读本说明书，并妥善保管

### 保养和维护

清洁产品前，请务必拔掉电源插头。

使用后请及时清洗本产品。

主机、杯盖外部可用湿布擦拭，切勿在水或其他液体中浸泡或直接冲洗，以防漏电或损坏电器元件。

清洗时，用清水冲洗杯体内部，及食物接触配件，并抹干；排空或清洗搅拌杯内部时，小心刀片锋利以免割手。

请勿使用钢丝球、研磨性清洁剂或腐蚀性液体来清洁产品。

储存产品前应确保产品是洁净且干燥的。

本产品应储存于干燥处并避免阳光直射照射。

清洗步骤，在杯内加入适量水（最大位置），安装好杯盖，接通电源，功能选择“果蔬”，待清洗完成后，切断电源，打开杯盖，倒出杯内水并抹干即可。当不锈钢发热盘底部多次清洗不干净时，可用稍硬的洁布蘸取白醋，以适当的力度顺其底部纹理旋转擦拭干净。

## 产品规格

产品名称	迷你豆浆机	产品型号	BG-BS7	额定容量	300mL
额定电压	220V~	额定频率	50Hz		
额定功率	电动机功率100W	电热功率	400W		

#### 食品接触清单 产品中有毒有害物质或元素的名称及含量

部件名称	材质	标准
搅拌杯/刀组件/发热盘/感温探头	不锈钢06Cr19Ni10（SUS304）	GB 4806.9-2016
杯盖/量杯	聚丙烯（PP）	GB 4806.7-2016
杯盖密封圈	聚二甲基硅氧烷（硅胶）	GB 4806.11-2016
不同型号使用的食品接触用部件材质可能不同，请以实际购买机型为准。		
不锈钢部件避免接触强酸性物质。		

5

### 安全警示

#### 强制事项

**请在使用前仔细阅读“安全注意事项”并以正确的方法使用。**

工作前请务必将杯盖旋转到位。

工作中严禁打开杯盖。

请小心蒸汽、杯体烫手。

产品工作过程中，严禁打开杯盖，以免中断正常工作。

产品通电和工作时，严禁接触到刀片、电机等可动部件，以免受伤害或使产品受损。

产品工作过程中，严禁打开蒸汽嘴，否则易发生喷溅造成伤害事故或财产损失。

切勿使用本产品以外的附件和部件，以免引起火灾和人身伤害。

严禁杯体空转（即杯中无食材）或超负荷使用。

食材加工完毕，产品发出5声“噔”提示音，请待刀片完全停止转动，并确

保断开电源后，再取下杯盖等可拆卸部件，以免发生危险。

严禁自行拆卸或改造本产品。

请按照说明书或食谱规定量加入食材和水（总量上限300mL），加入过量食材可能会损坏电机，造成喷溅溢出或煮不熟。

制作热饮时，请勿触摸蒸汽嘴，以免因热饮品溢出、蒸汽或食材过热而受到伤害。

#### 日常操作注意事项

本产品仅用于家庭使用，且需要按照本说明书的指引使用。

本产品仅限在中国大陆海拔2000米以下地区使用。

本产品接通电源前，请务必确认搅拌杯及其他部件已安装到位，以免发生危险。

本产品采用电源为220V~50Hz，请确认无误后再使用。

请勿用湿手插拔电源插头，以免造成触电。

本产品各部件请勿使用其它设备直接加热。

请勿将本产品靠近高温、强磁、易燃易爆气体，以防引起器件损坏、故障或火灾。

请在水平台面上操作本产品，勿在倾斜、不稳定的台面上或在地毯、毛巾等织物上操作本产品，并远离台面边缘，防止产生伤害事故或损坏本产品。

如果刀片被卡住，为防止划伤或损坏产品，请先拔出电源插头，然后清除堵塞刀片的食材。

本产品设有的常用功能，请按食谱规定量加入食材及选定对应的功能。

如果产品在制作热饮的工作过程中断电，重新通电前，请更换食材重新制作，切勿按下按钮继续工作，否则会造成粘糊。