

绝密

本文件含有美的集团的保密信息
禁止任何人未经授权以任何形式使用
包括但不限于全部或部分地址泄露、复制或散发

BL12YMJ-101

安全注意事项

特别提示

为保证使用安全，避免对您和他人造成伤害和财产损失，请您务必遵守以下安全注意事项。不遵守安全警告而错误使用可能导致事故发生。

本产品未考虑以下情况：
— 无人照看的幼儿和残疾人对器具的使用
— 幼儿玩耍器具的情况

⊘ 表示【禁止】的内容

- 本产品工作时严禁空载运行或超负荷使用。
- 本产品工作时，禁止移动产品或触碰正在运动中的部件，避免意外伤害。
- 禁止在倾斜的台面或不稳定的台面上使用本产品。
- 禁止加入热的食材进行搅拌（不超过80℃）。
- 禁止将产品放置在太靠近炉具的地方，以免产品受损或引起火灾和人身伤害。

Ⓛ 表示【强制】的内容

- 在新装或调试产品的任何部件前，请确保产品处于断电状态。
- 请勿使用本产品以外的附件及配件，以免引起火灾和人身伤害。
- 请勿在无人看管的情况下运行本产品。
- 请勿让儿童单独操作使用，确保不会将产品当成玩具，要放在婴儿接触不到的地方。老年人或残障人士以及无使用经验的人应该在监护和指导下使用本产品。
- 请勿让儿童单独操作使用，确保不会将产品当成玩具，要放在婴儿接触不到的地方。老年人或残障人士以及无使用经验的人应该在监护和指导下使用本产品。
- 机座外部可用干净的布擦拭，请勿将机座放入水或其它液体中，也不能在水或其它液体下冲洗，以防触电或部件损坏。
- 刀片较锋利，清洁时请小心刀片，以免割伤。

可能造成伤害或财产损失的事项

- 本产品工作时必须确保搅拌干球不超过1分钟，操作中如发现杯体或主机过热、保护，请停机约30分钟，待其冷却后方可继续操作。

可能造成轻伤或者财产损失的事项

- 使用产品后，请洗干净与食物接触的部位，避免长时不用残留食物残渣发出异味。
- 若产品在使用过程中出现卡死现象，请立即拔掉适配机座的电源，按下电源开关，取下搅拌杯，将刀片材料取出，待适配机座的电机冷却后方可继续使用。
- 产品使用后，请及时拔掉适配机座的电源及清洗产品。
- 产品使用时，请确保桌面清洁，及时清理油污。
- 本产品与其它厨房电器的最佳距离请保持30厘米以上。

环保清单

产品中有害有毒物质或元素的名称及含量

部件名称	有害有毒物质或元素					
	铅(Pb)	汞(Hg)	镉(Cd)	六价铬(Cr(VI))	多溴联苯(PBB)	多溴二苯醚(PBDE)
杯盖组件	○	○	○	○	○	○

本表格依据SJ/T 11364-2016标准编制
○表示该有害物质在该部件所有均质材料中的含量均在GB/T 26572规定的限量要求以下
X表示该有害物质至少在该部件的某一均质材料中的含量超过GB/T 26572规定的限量要求。

产品技术参数

产品型号	产品货号
MJ-BL12YMJ	BL12YMJ


使用说明书
精钢研磨杯

微信扫一扫，获取电子说明书

TEL 400-8899-315
广东美的生活电器制造有限公司
地址：广东省佛山市顺德区北涌镇三乐路19号
邮编：528311
网址：www.midea.com

微信扫一扫，获取电子说明书
使用说明书扫描版本非最终，请以实物为准

产品部件名称




使用说明

使用须知

- 1.启动机座前请放入食材，严禁空载！
- 2.研磨杯仅可用于研磨干球，严禁湿打果蔬、肉类、清水等，湿打清水、果蔬、肉类可能会导致电机保护启动，如果电机启动后无法保护，可待晾干后再使用，如果电机损坏，请及时售后退换货。
- 3.此研磨杯带有高温安全保护，请正确安装到位才可启动电机。
- 4.研磨干球时请轻放，请正确安装使用。
- 5.研磨前请将待研磨食材脱水或晾干；研磨时请勿用手触碰不锈钢杯身，如晃动可用手扶住手柄。
- 6.最小研磨容量请勿低于100ml，最大研磨容量请勿超过400ml；最大研磨时长请勿超过1分钟。
- 7.请勿使用钢丝球、研磨性清洁剂或腐蚀性液体（比如汽油或丙酮）来清洁产品。
- 8.机座未停稳前请勿提起研磨杯，以免损坏离合器防脱盖。
- 9.研磨完成后，要小心杯身余温，注意防烫！
- 10.如果一次研磨不能达到想要的细腻度，可以再次研磨至更细腻，但请注意观察杯内食材状态，以免长时间研磨造成焦糊！
- 11.严禁研磨尖锐的食材（如石块、金属、刀片等）。
- 12.热打黄豆、大米等较硬食材时，最大研磨容量请勿超过250ml。
- 13.热打绿豆、八角等香料时，最大研磨容量请勿超过400ml。

操作说明

一、触控控制面板操作说明：



研磨杯状态下，合盖，按“搅拌”键选择档位后，按下“启动/停止”键开始工作，一分钟结束后。


使用注意

- 1.研磨时，请使用个性化操作模式，请勿使用果蔬、点动/清洗功能键进行研磨，添加加热功能的研磨处于锁定状态无法使用。
- 2.建议研磨速度为8档，低速档研磨会降低研磨效果。
- 3.在使用个性化操作模式研磨过程中，单击“启动/停止”键可以暂停或回到待机状态，连续单击请以具体机型为准。
- 4.只设置速度，未设置时间时，启动后机会按当前档位运行，机器运行至程序设定时间后自动停止。该情况下默认研磨时间会超时，请使用“启动/停止”键控制最大研磨时间不超过1分钟。

使用方法

- 1.将待研磨食材放入研磨杯内，盖上半盖并沿顺时针方向旋紧（杯盖尾部卡扣完全卡入杯柄中）。
- 2.将装好食材的研磨杯放置于机座上，注意检查研磨杯是否放平。

3.接通电源（触控按键机型显示“00:00”，旋钮类机型显示“8888”），使用个性化操作模式或快捷档位进行研磨。



使用注意

当研磨食材发空时，刀片不接触到食材时，请立即停机并取下研磨杯，空转时间过长可能会导致食材焦糊，为了研磨得更细，请提前将食材脱水或晾干。

产品合格证

检查结论：合格
检查员号：检验员A1
检查日期：见生产批号
广东美的生活电器制造有限公司
生产日期及生产批号位（年/月/日）

声明

本资料上所有内容均经过认真核对，如有任何印刷错误或内容上的误解，可向本公司咨询；
另：产品若有技术改进，会随新版说明书中，恕不另行通知，产品外观、颜色如有改动，请以实物为准。

3			
2			
1			
标记	变更日期	变更人	变更内容

说明书技术要求			
物料编码	16167000000XXX		
产品型号/客户型号	MJ-BL12YMJ	公差	±2.0mm
客户名称	美的	成品尺寸	100x142mm
材质	<input checked="" type="checkbox"/> 70g双胶纸 <input type="checkbox"/> 105g哑粉纸 <input type="checkbox"/> 其它：		
印刷颜色	<input checked="" type="checkbox"/> 单色 <input type="checkbox"/> 两色 <input type="checkbox"/> 四色(CMYK) <input type="checkbox"/> 四色(CMYK)+专色		
专色数量	<input checked="" type="checkbox"/> 无 <input type="checkbox"/> 有 (<input type="checkbox"/> 1个 <input type="checkbox"/> 2个 <input type="checkbox"/> 3个 <input type="checkbox"/> 4个)		
表面处理	<input checked="" type="checkbox"/> 无 <input type="checkbox"/> 光油 <input type="checkbox"/> 光胶 <input type="checkbox"/> 哑胶 <input type="checkbox"/> 其它：		
成形方式	<input type="checkbox"/> 单张 <input type="checkbox"/> 钉装 <input type="checkbox"/> 胶装 <input checked="" type="checkbox"/> 折页 (<input type="checkbox"/> 风琴折 <input checked="" type="checkbox"/> 包心折 <input type="checkbox"/> 其它：风琴折+对折)		

						70g双胶纸			美的生活电器事业部		
标记	外数	分区	更改文件号	签名	年、月、日	阶段标记			重量 比例		
设计	杨杰豪	2020-10-12	标准化	刘祥雪	2020-10-12						
校对	徐凯	2020-10-12				B			重量 1:1		
审核	徐凯	2020-10-12									
工艺	王送军	2020-10-12	审批	徐建飞	2020-10-12	共 1 张			第 1 张		
						说明书			BL12YMJ-101		