Midea

洗衣机

使用说明书

适用型号：
MFB20-01
MFB20-02
MFB20-03

执行标准:GB17625.1-2012 GB4343.1-2018
GB4706.1-2005 GB4706.24-2008

使用产品前请仔细阅读本使用说明书，并妥善保管。

部件名称

本机型为分体洗衣机，洗涤桶可以提起和底座分离，可以单独作为水桶或脏衣篮，放入衣服和洗衣液，加入适量的水，提起放入底座套住，就可以当做一台洗衣机使用，家庭多人使用的时候，可以每人使用一个不同颜色的洗涤桶，达到卫生、环保的效果，特别适合婴儿、女士单独洗涤内衣。

备注：由于对产品的功能和外观的不断改善，实际产品与图形会有误差，本公司恕不另行通知。

产品概述

感谢使用本公司单桶洗衣机系列，本商品专为家庭使用设计，具有以下特点：
1.外观设计时尚，体积小巧，移动方便；
2.具有节水、省电、节约空间等特点；
3.优质塑料外壳，不生锈，耐用实惠；
4.适合单身女性，婴儿单独洗涤内衣，个人单独洗涤衬衣、内衣等小件衣物，避免交叉污染，卫生环保；
5.仿手搓洗水流设计，洗涤洁净度高。

随机物品明细

在使用本商品前，请检查以下随机附件和注意事项：

名称	洗衣机	说明书
数量	1台	1本

* 包修卡、合格证已印刷在说明书内页，铭牌贴在机器背面！
*本商品为确保质量，避免漏水现象，每台在出厂前均通过严格的排水测试，所以在内部存在少量水珠为正常现象！

技术参数

型号	额定电源	额定洗涤容量(KG)	额定容积（L）	额定洗涤功率(W)	防水等级	噪音值	备注
MFB20-01	220V~50Hz	2kg	17.15L	135	IPX4	≤62分贝	一机一桶
MFB20-02	220V~50Hz	2kg	17.15L	135	IPX4	≤62分贝	一机两桶
MFB20-03	220V~50Hz	2kg	17.15L	135	IPX4	≤62分贝	一机三桶

洗衣前的准备

从衣物中取出锁匙、扣针、硬币等物。	沾有化学试剂的衣物，不能放在洗衣机内洗涤。
洗有绒毛的衣物时，要将其内侧翻出向外。	洗涤有细带的内衣或者高档衣物时最好放在洗涤网袋中洗涤。

怎样洗衣

待洗衣物的处理

1.洗涤衣物时最好按毛、绒、尼龙、棉等不同质地织物分桶来洗，以防止衣物的毛屑相互粘连，而且重要的是可配合洗涤方式和时间等达到最佳的洗涤效果。
2.检查衣物口袋等，是否带有泥沙等其他杂物，带拉链的衣物要锁紧拉链。

洗涤操作

1.将洗涤桶提起，打开盖子，放入衣服，洗衣粉，适量水，盖上盖子。
2.将洗涤桶放入到底座顶部套起，插上220V~50Hz的三插接地电源插座。
3.根据个人需要时间，顺时针方向旋转旋钮刻度数字到对应箭头位置。
4.洗涤完成后，洗衣机自动停止工作，提起洗涤桶，打开盖子，倒掉脏水。
5.重复1~4遍，进行漂洗。
6.洗涤完成后，将空洗涤桶擦干放到底座上方。

洗衣机的保养

良好的保养工作，能确保洗衣机的性能及延长洗衣机的使用寿命。保养前，应从插座上拔掉电源线。

洗衣机的清洁

1.请用软布经常擦拭。
2.当洗衣机特别脏时，请用浸泡有中性肥皂水的软布进行擦拭。请勿在洗衣机上直接泼水，或用稀释剂、煤油、挥发油和酒精待擦拭。如何使用专用清洁剂，请按说明书进行。当波轮被小件衣物，如丝袜、带子卷入而缠绕住时，会影响波轮正常转动、影响洗涤效果，严重时会损伤电机及减速器。请按下列步骤将波轮拆下。
①用起子撬开波轮盖。
②用起子拧松螺丝，将波轮提起。
③保养完毕，按相反顺序重新装好波轮。（注意拧紧螺丝）

如果有水结冰时怎么办?

1.冬季，如果剩水即会冻结，因此运转时有可能产生故障，请在使用后将桶内剩水完全排净。
2.如出现冻结，请不要操作运转，应往桶内倒入约40℃的热水至淹没波轮，等待片刻，用手轻轻能转动波轮即可再使用。

安全注意事项

电源线

1.拔插头时，应抓紧插头，然后拔出，请勿用力拉电源线。切勿将重物置于电源线上，或让其受本机挤压；
2.勿使用50℃以上的热水，50℃以上的热水，会使塑料部件变形老化。

不能洗涤的衣物

1.请勿洗涤带有汽油、煤油、酒精或溶剂类的衣物（因有引起火灾的危险）；
2.请勿洗涤羽绒制品，以防止损坏羽绒制品。

运转中切勿将手伸入桶内

1.请勿将本机放置在浴室内，因浴室有大量热气、温气或积水，会引起绝缘不良、漏电、过热的危险。
2.请勿将洗衣机放在雨淋及日晒的场所。
3.请勿让儿童玩弄洗衣机。须特别小心幼儿，因其有掉入机内的危险。

故障及排除方法

	原　因	排　除　方　法
洗衣完全不动	过热保护启动。 停电了。 电源插座接触不良或保险丝烧断。 没有拧洗衣定时器旋钮。	电机温度降了会自动恢复。 检查是否停电了。 细心检查各电器开关接头。 拧动洗衣定时器旋钮，选择适当的洗衣时间。
洗衣无力	衣物过重。 电压过低。 密封件漏水。	减少洗衣量。 待电压正常再使用。 与当地维修站联系修理。
噪音过大	放置洗衣机的地面凹凸不平。 波轮被异物缠绕。	调整洗衣机的四个支撑脚位置，使之平稳 清除异物
漏电	洗衣机内地线松脱。 室内插座布线没有接地线。 使用环境潮湿，以致机内电器件受潮。 密封件漏水。	紧固机内地线。 对插座的地线极E实施接地措施。 将洗衣机移到通风、干爽的地方使用。 与当地维修站联系修理。

故障及排除方法

现　象	检　查　要　点
波轮不动	1.检查是否停电。 2.电源线插头与插座接触是否良好。 3.电源保险丝是否断开。 4.洗涤定时器是否工作（听声音） 5.是否过热保护启动，待电机温度下降后使用。

警告：⚠ 使用本产品时应放置在坚硬的平整地面,地面上应干燥切勿有积水,以防电机进水引起绝缘不良、漏电,影响电机的使用寿命。
⚠ 儿童应当受到监督以确保其不会玩耍器具。
⚠ 如果电源软线损坏，为避免危险，必须由制造厂或其维修部或类似的专职人员来更换。

电气原理图

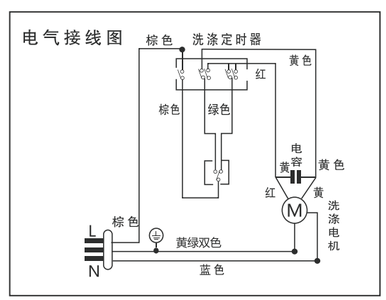

洗衣机的安装

安装在坚固平整的地方

- 洗衣机应放在坚固平整的地面上，最大允许倾斜角为2°



1.洗衣机的任何部件不准随意改动。
2.洗衣机的电源线要妥善保护，如有任何损坏都会导致漏电等事故发生。
3.洗衣机使用完以后，不可冲洗仪表板的控制旋钮及开孔处，否则可能发生电器受潮或导致漏电事故。
4.电源插座必须按规定接线，且应可靠接地，插座的相线极L、零线极N、底线极E应与电源插头的L、N、E极相对应。
5.为确保使用安全，用户必须将接地线末端可靠接地在用户住房的主接地极上。

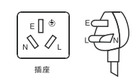

包修卡

用户姓名		产品型号		产品编号	
用户地址			购买日期		
维修日期	维修记录		发票号码	用户签字	

注：本公司产品不断改进，如有结构变化、数据变化恕不另行通知。

制造商：合肥美的洗衣机有限公司
制造商地址：合肥市高新区玉兰大道88号
网址：www.midea.com
全国服务热线:400-8899-315