机密

本文件含有美的集团的保密信息，禁止任何人未经授权以任何形式使用（包含但不限于全部或部分的披露、复制、或散发）

技术要求：
1、印刷颜色为双色印刷；
2、规格为600mm*140mm双面，5折页，
成品尺寸100*140mm；
3、放在包装塑料袋内。

							快速入门指南JV800 (MIDEA)(标准版)		6700655591
标记	处数	分区	更改文件号	签名	日期	阶段标记		比例	105g哑粉纸
设计		白树豪	会签			REV	A	1:1	
认证			审批	张永亮		数量			佛山市顺德区美的洗涤电器制造有限公司
校对		李兴勇	日期	2020-9-7		共 1 张		第 1 张	

快速入门指南

洗碗机

微信扫描二维码，获取电子说明书

使用前请仔细阅读本手册，并妥善保管

产品简介

⚠ 注意

由于我们的产品在不断的升级，如实物与下图存在差异，请以实物为准。

部件展示

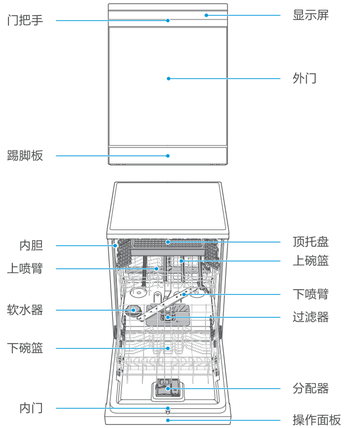

附件清单

进水管 1条

盐斗 1个

洗碗三步曲

1 添加洗碗机专用盐、光亮剂和洗碗粉/块

⚠ 注意

必须使用洗碗机专用的专用盐、光亮剂和洗碗粉/块。

显示屏图标 亮起，提示需加专用盐。

显示屏图标 亮起后可继续使用2~3次，请及时添加光亮剂。（分配器总容量约120 ml，建议每次添加量≤70 ml。）

旋开软水器盖，添加约1000 g专用盐。

打开分配器盖，添加约70 ml光亮剂。

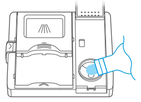

向洗碗粉仓添加适量的洗碗粉或洗碗块。

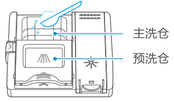

*分配器使用小贴士

按压按钮(1)可打开洗碗粉盒盖。

按箭头方向(2)向前推即可关上洗碗粉盒盖，可听到盒盖卡入的声音。

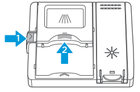

2 餐具摆放

餐具摆放注意事项

去除餐具上食物残渣

餐具不能重叠放置

放置餐具时不能口朝上

高的餐具不能摆放在碗篮角落

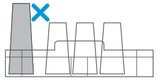

餐具不能阻碍喷臂旋转

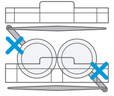

不能让锋利的器具刮伤门封条

微信扫一扫，服务立马到

JV800

TEL 400-8899-315

佛山市顺德区美的洗涤电器制造有限公司

地址：广东省佛山市顺德区北滘工业园

邮编：528311

网址：www.midea.com

邮箱：service@midea.com.cn

本资料上所有内容均经过认真核对，如有任何印刷错漏或内容上的误解，可向本公司咨询。

注：产品若有技术改进，会编进折叠手册中，恕不另行通知。产品外观、颜色如有改动，以实物为准。

碗篮装载示意图

顶托盘

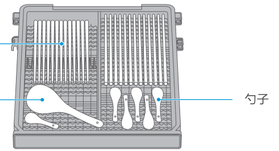

上碗篮

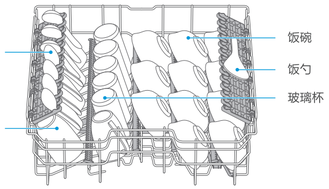

下碗篮

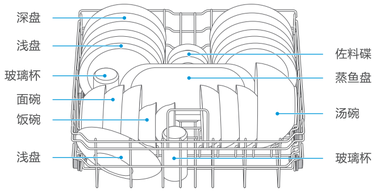

3 选择程序，开始洗涤

⚠注意

极速洗、预冲洗不可选择热风烘干功能。
预冲洗不可选择抑菌储存功能。
标准洗、火锅洗运行结束后，在热风烘干或抑菌储存运行前30min静止。

⚠注意

智能洗、极速洗、预冲洗、自清洁不可选择+漂洗功能。
智能洗、自清洁不可选择分层洗功能。

1. 开机
   开门，轻触电源键「⏻」开机
2. 选择程序
   轻触程序左键「〈」或程序右键「〉」选择合适的洗涤程序
3. 选择热风烘干功能「可选」
   轻触热风烘干键选择功能
4. 选择抑菌储存功能「可选」
   轻触抑菌储存键选择功能
5. 选择+漂洗功能「可选」
   轻触+漂洗键选择功能
6. 选择分层洗功能「可选」
   轻触分层洗键选择功能
7. 设置预约时间「可选」
   轻触预约键设置合适的预约洗涤开始时间
8. 启动程序
   关门，启动程序

清洁保养

过滤器清洁

1. 按箭头指示方向转动过滤圆筒。

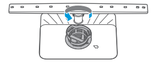

2. 向上取出过滤器。

3. 用流动水和软毛刷清洗过滤器。

4. 清洁干净后，请装回机子，注意旋紧（箭头标示相对）。

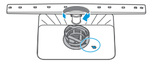

喷臂清洁

1. 向上用力将下喷臂拉出。

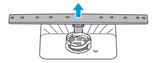

2. 握住上喷臂，按箭头方向旋转固定环，取下上喷臂。

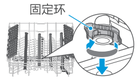

3. 用尖物清理，边通孔边用水冲刷。

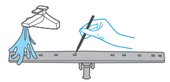

4. 清理干净后按照卸下相反方向装回原位。

常见疑问解答

问题描述	解释说明
洗完后内胆有水珠	属正常现象，程序运行结束后将洗碗机门微微打开有利于内部干燥
不清楚耗材添加位置、洗碗盐、洗碗粉添加量	参考说明书中“专用盐（洗碗盐）”、“洗碗粉/块”、“光亮剂”说明
洗碗分配器盖处于打开状态	分配器打开属于正常现象，方便下次使用，添加洗碗粉后记得关闭哦
程序结束机器还有声音/运行	机器洗涤完成后，抑菌储存功能开启，进入干燥阶段，有声音是正常的哦
添加洗碗盐时，盐腔有水	软水器有水属正常现象，用于溶解洗碗盐，促进软水器软化水质
抑菌储存键失灵	机器需要开机启动后，才可以启用抑菌储存功能哦
内胆有大量泡沫	本机不能使用洗洁精，洗洁精非专业洗涤剂，泡沫过多，会造成机器故障哦
无法开机	开机键采用防误触设计，轻触1秒就能开机哦
显示屏出现“E1”	请记得打开水阀给机器供水哦
加盐后“盐灯图标”未熄灭	盐颗粒未融化，可加满盐后搅拌软水器盐腔或等待2–6天
粉盒内有洗碗粉残留	餐具挡到分配器，水喷不到会导致洗碗粉没有溶解哦
分配器噪音	分配器打开有碰到内胆声音是正常现象
拆装后首次使用前打开机门有异味	属正常现象，出厂前或间隔长时间未使用，洗碗机管道内会有少许残留水，可运行一次快速洗清洗机器