

DG50X2-115
DG40X2-115

本文件含有美的集团的保密信息
禁止任何人未经授权以任何形式使用
包括但不限于全部或部分地泄露、复制或散发

绝密

安全警示

- 提示** 避免对您和他人造成伤害和财产损失。请务必遵守以下安全注意事项。不遵守安全警告而错误使用可能导致事故发生。
- 注意** 本产品考虑以下情况：
 - 无人照看的幼儿和残疾人对器具的使用
 - 幼儿玩耍的情况

表示【禁止】的内容

- 工作过程中，请勿将手或脸靠近蒸汽口，以免烫伤。
- 工作过程中，请勿用布等遮盖蒸汽口，以免引起事故或者造成电炖锅损坏。
- 请勿改造：除维修技术人员以外，其他人不得进行分解、维修，以免造成火灾、触电、受伤。
- 请勿向电炖锅底部的排水孔插入大头针、铁丝或其他物品，避免触电伤害。
- 严禁将产品靠近易燃物，使用时注意远离窗帘、布帘、幕墙或类似物品，以防造成火灾。
- 请勿用以下方式操作，以免造成电源线破损引起火灾、触电：电源线强行折弯、靠近高温、捆绑、承载重物等。
- 电源线插头损坏，请勿使用，以免造成火灾、触电或短路。
- 请勿用湿手拔插头，以免触电、受伤。
- 工作过程中，禁止移动或晃动电炖锅。
- 请勿让儿童单独操作使用，要放在婴幼儿不能接触的地方，以避免触电、烫伤等危险事故发生。
- 电炖锅不要放在不平稳、潮湿或者靠近其它火源、热源的地方，否则会受到损坏或发生事故。
- 器具不得浸入水中或淋水。
- 如需进行产品维修或更换零件，请到美的指定的专业维修网点，以免因维修不当或配件选用不当带来使用隐患。
- 如果电源线损坏，为了避免危险，必须由制造商、其维修部或类似部门的专业人员更换。

表示【强制】的内容

- 本产品仅限于室内使用。
- 要单独使用额定电流10A以上的带接地线的插座，如果与其它电器合用，插座可能会发生异常而引起火灾等危险。
- 请勿用除交流电220V以外的电压，以免造成火灾、触电。电源线破损请勿使用。
- 电源插头如有灰尘或水迹，请及时清理，以免造成火灾、触电或短路。
- 插头需彻底插入插座，以免造成火灾、触电或短路。
- 美的电炖锅不得无水干烧，使用前必须确认内胆按说明书规定的水量添加足够的水，方可接通电源。

表示【注意】可能造成轻伤或者财产损失的事项

- 此产品只能使用原内胆，以免造成过热、异常。
- 内胆勿掉落，以免损坏。
- 请勿将硬物碰撞内胆，以免损坏。
- 产品使用过程中，若内胆水量过少或烧干，请勿直接加冷水，以免破裂。
- 使用中或刚使用完毕，请勿用手直接接触内胆，以免高温烫伤。
- 每次使用前必须先确认内胆是否破损，才能进行烹饪食物。

表示【温馨提示】的内容

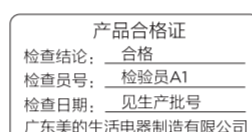
- 如产品图片与实物不一致，以产品实物为准。
- 在产品工作前，请检查内胆放置是否正确，以免引起故障。
- 在产品使用中有轻微的嗡嗡声或啾啾声，是产品的正常声音，请不必惊慌。
- 产品正常工作的海拔高度范围为0-2000米。
- 请保管好说明书，以便日后使用过程中查询。

环保清单

产品中有毒有害物质或元素的名称及含量

部件名称	有毒有害物质或元素					
	铅(Pb)	汞(Hg)	镉(Cd)	六价铬(Cr(VI))	多溴联苯(PBB)	多溴二苯醚(PBDE)
上盖	○	○	○	○	○	○
内胆组件	○	○	○	○	○	○
外壳组件	○	○	○	○	○	○
加热组件	X	○	○	○	○	○
外锅	○	○	○	○	○	○
底座	○	○	○	○	○	○
电源线	X	○	○	○	X	X

本表格依据SJ/T 11364的规定编制。
○表示该有害物质在该部件所有均质材料中的含量均在GB/T 26572规定的限量要求以下。
X表示该有害物质至少在该部件的某一均质材料中的含量超出GB/T 26572的限量要求。



声明

本资料上所有内容均经过认真核对，如有任何印刷错误或内容上的误解，可向本公司咨询。
注：产品若有技术改进，会编进新版手册中，恕不另行通知。产品外观、颜色如有改动，以实物为准。

产品执行标准：GB4706.1-2005 GB4706.19-2008 Q/MD 028

保修卡

相关信息(用户填写)	
用户姓名	发票号码
购买商店	购买日期
产品型号	产品编号
当地维修网点电话	
维修记录	
维修日期	
故障内容及处理情况	
维修单位	
维修人员签名	

维修电话：400-8899-315
在购买本公司产品时，请立即购买保修卡，请妥善保管保修卡，消费者不将保修卡交回本公司，维修时请携带保修卡及有效发票正本。
广东美的生活电器制造有限公司
www.midea.com

服务承诺

产品如有故障，请与本公司的特约维修网点或客户服务中心联系。本产品实行整机保修一年。(仅适用家庭使用的产品) 保修期的起始日期以产品发票日期为准。
凡属下列情况之一的，不属于保修范围：
1. 用户搬运、使用、保管、维护不当而损坏，或人为损坏；
2. 经非本公司指定维修部维修，或用户自行拆卸、维修；
3. 产品附件(如饭勺、汤勺、接浆杯等)、印刷品(如说明书等)和赠品等损坏；
4. 使用非我公司产品标称的赠品和配件，造成损坏；
5. 发票所标型号与维修产品型号不符或被涂改；
6. 非正常使用(如超压、超用、公司集体)的产品；
7. 超出保修期；
8. 无有效发票；
9. 因不可抗力造成损坏；
不属于保修范围的产品，将提供免费维修服务，本公司客户中心仍热情为您服务。

微信扫一扫，获取电子手册

使用说明书

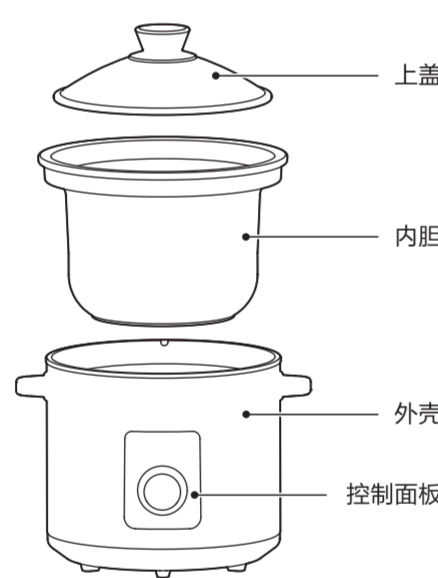
美的电炖锅

广东美的生活电器制造有限公司
地址：广东省佛山市顺德区北滘镇三乐路19号
邮编：528311
网址：www.midea.com

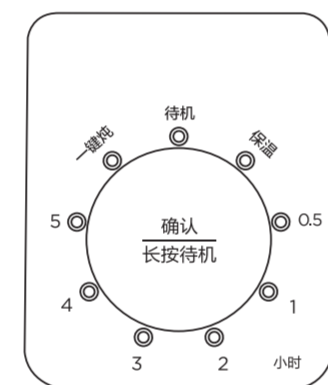
16161200002121-TJ

产品简介

部件展示
注意 因产品外观各有差异，下图仅供参考，具体以包装箱内实物为准。



控制面板



零部件说明

- 陶瓷内胆属于易碎部件，清洗时需要小心轻放；
- 陶瓷内胆不能放在其它火炉或电炉上加热，以免导致破裂；
- 清洗时，不宜用强碱性洗涤剂长时间浸泡，建议用清水浸泡或弱碱性洗涤剂清洗；
- 不得将其它内胆放在该产品内使用，以免造成产品损坏及其它风险事故发生。

使用说明

快速入门

- 将需炖的食物放入内胆，根据食物份量和个人的饮食习惯，加入适量的清水，水与食物的总量不要超过内胆容量的80%，然后将内胆盖好备用。
注：“粥类”功能的水与米的量在内胆容量40%-60%之间；
“汤类”最小水量不要小于内胆容量的50%。

- 将内胆放入锅内，确保内胆平稳可靠。

注意事项

- 产品加热完成后，自动进入保温，保温为无限时保温；
- 一键炖为无限时加热；
- 禁止将食物放入外锅内直接炖煮。

功能说明

待机状态

- “待机”指示灯长亮，表示电炖锅已进入待机状态。
注：产品通电后，默认进入待机状态。

旋钮

- 旋转旋钮：待机状态下，顺时针或逆时针旋转旋钮，循环选择“保温”、“0.5”、“1”、“2”、“3”、“4”、“5”、“一键炖”，对应的功能灯闪烁，需在6秒内旋转选择所需的功能或工作时间，6秒无动作，产品回到待机状态，待机灯长亮。
注：面板上数字对应的是产品工作的时间，如0.5表示0.5小时，1表示1小时。
- 按动旋钮：选定所需功能或工作一段时间后，6秒内按动旋钮，对应档灯长亮，产品进入工作状态。6秒内无操作产品将回到待机状态。
- 长按旋钮：在工作状态下，长按旋钮2秒，产品停止工作，回到待机状态。

温馨提示

- 建议米水比例按1:12配比煮白粥，也可根据个人喜好适当调整，但需注意米水不当容易造成糊底或溢出等现象。
- 内胆放入外锅前请将内胆外壁水珠、污物等擦拭干净。
- 煮粥建议时间不要超过3小时，以免长时间炖煮出现糊底。
- 煮食时长超过5小时可使用一键炖功能，但需注意观察煮食时间。

清洁保养

- 每次使用后，请务必拔出电源线插头并待电炖锅完全冷却后才能开始清洁。
- 内胆和盖表面只需用软布浸中性洗涤剂轻擦即可清洗干净。
- 锅体可用拧干的湿布擦拭附着物。
- 切勿将整个电炖锅放入水中清洗，请勿用水冲洗外锅，以免发生触电危险和功能故障。
- 长期不用时，请将电炖锅清洗干净，待其干燥后收藏。

服务指南

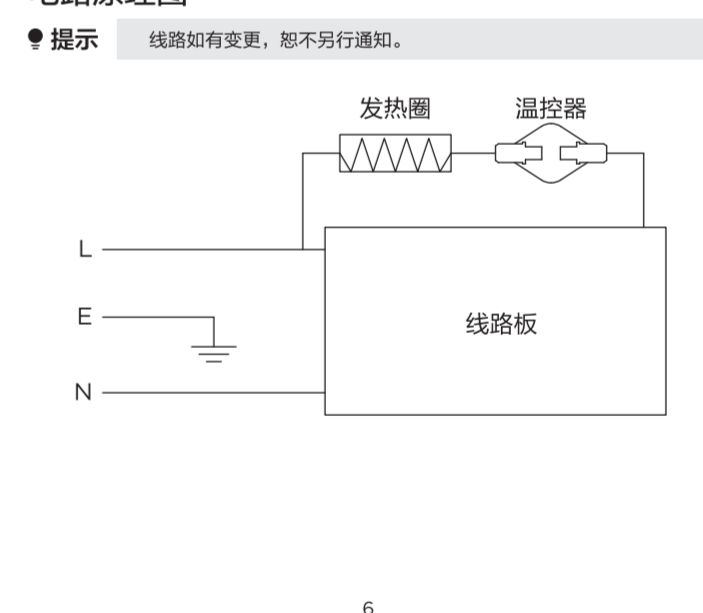
异常自检

异常现象	产生原因	排除方法
指示灯不亮	不加热	电源没有接通 检查开关、插头、插座、电源线是否完好，接触是否可靠
	加热	指示灯组件损坏 送指定维修部维修
指示灯亮不加热	加热元件损坏 电路板连线断开	送指定维修部维修
水中有脏物浮起	上次使用后未清洗	停止工作，等冷却后，进行清洗
溢出	加水过多	停止工作，重新放水

产品参数

型号	额定电压	额定频率	额定功率	额定容量
MD-DG40X2-115	220V~	50Hz	280W	4.0L
MD-DG50X2-115	220V~	50Hz	300W	5.0L
MD-DGE4015	220V~	50Hz	280W	4.0L
MD-DGE5015	220V~	50Hz	300W	5.0L

电路原理图



100*140mm, 70克双胶纸, 双面单色印刷, 6页12P

标记	变更日期	变更人	变更内容
说明书技术要求			
物料编码	16161200002121		
产品型号/客户型号	MD-DG40X2-115、MD-DG50X2-115	公差	±2.0mm
客户名称	美的	成品尺寸	100*140mm
材质	<input checked="" type="checkbox"/> 70g双胶纸 <input type="checkbox"/> 128g铜版纸 <input type="checkbox"/> 其它: _____		
印刷颜色	<input checked="" type="checkbox"/> 单色 <input type="checkbox"/> 两色 <input type="checkbox"/> 四色(CMYK) <input type="checkbox"/> 四色(CMYK)+专色		
专色数量	<input checked="" type="checkbox"/> 无 <input type="checkbox"/> 有 (<input type="checkbox"/> 1个 <input type="checkbox"/> 2个 <input type="checkbox"/> 3个 <input type="checkbox"/> 4个)		
表面处理	<input checked="" type="checkbox"/> 无 <input type="checkbox"/> 光油 <input type="checkbox"/> 光胶 <input type="checkbox"/> 哑胶 <input type="checkbox"/> 其它: _____		
成形方式	<input type="checkbox"/> 单张 <input type="checkbox"/> 钉装 <input type="checkbox"/> 胶装 <input checked="" type="checkbox"/> 折页 (<input type="checkbox"/> 风琴折 <input type="checkbox"/> 包心折 <input checked="" type="checkbox"/> 其它: 对折)		

1616000000734-XX
备注:
条码生成规则: Code128
数字部分为物料编码, XX为供应商简称, 供应商自行填写
如: 利和-LH, 亿洋-YY;
供应商简称字体要求: Arial, 字号10pt
数字行转曲后与条码行平齐 (同宽62mm)

标记	外数	分区	更改文件号	签名	年、月、日
设计	梁爽媚	2021-06-09	标准化	XXXX	XXXX
校对	曹传祖	2021-06-09			
审核	XXXX	XXXX			
工艺	XXXX	XXXX	审批	XXXX	XXXX

70g双胶纸

美的生活电器事业部

说明书

阶段标记 重量 比例

B 重量 1:1

共 1 张 第 1 张

DG40X2-115
DG50X2-115