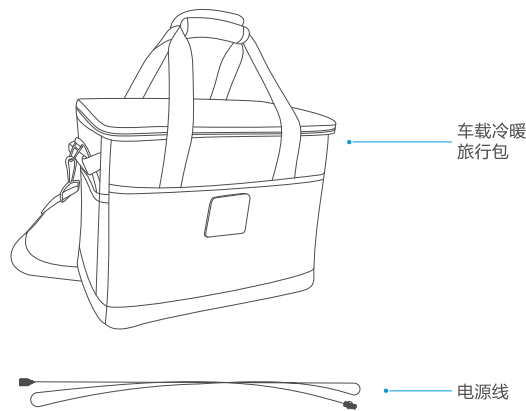




产品简介

部件展示（图片仅供参考）



附件清单



车载冷暖旅行包x1



电源线x1

使用说明书

美的车载冷暖旅行包



微信扫描二维码，获取电子说明书

使用前请仔细阅读本手册，并妥善保管

一.产品性能

- 1.车载冷暖旅行包采用先进的PELTIER（珀尔贴）效应的电子制冷技术，在欧美及日本等先进国家深受驾车人士和户外活动者的欢迎；
- 2.在酷热的夏天它可使您享到称心如意的冷饮品；
- 3.无论是郊游、观光游览、长途行车，甚至在塞车的途中，都能为您提供充足适温的饮料及食品；
- 4.卓越的实用功能，耗电少、安静、无污染，适宜在自己的小天地储藏食品和饮料。

安全警示



不得将水倒入制冷器具内部



不得插入销钉



微信扫一扫，服务立马到

LN-A13 车载冷暖旅行包

TEL 400-8899-315

广东美的厨卫电器制造有限公司

地址：佛山市顺德区北滘镇广教社区居民委员会广乐路68号1号厂房三楼

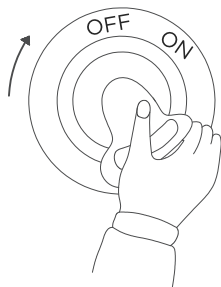
邮编：528311

网址：www.midea.com

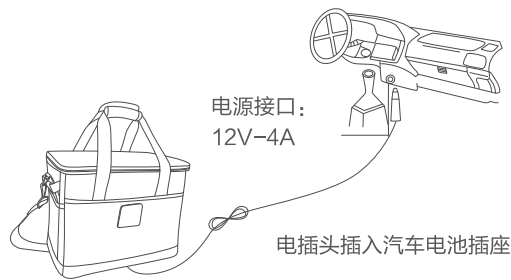
版本号：202104A版

本资料上所有内容均经过认真核对，如有任何印刷错漏或内容上的误解，可向本公司咨询。
注：产品若有技术改进，会编进新版手册中，恕不另行通知。产品外观、颜色如有改动，以实物为准。

二.车内使用方法



1 请打开引擎。

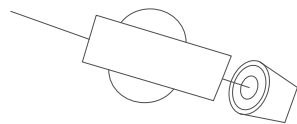


2 插上电源线，并打开开关。

三.使用前请检查电池

- 汽车电源输出：12V，4A；
- 使用前请检查电池是否供电正常；
- 汽车引擎停止工作时。

请及时拔出插头（有些汽车会在引擎停止工作后继续对制冷包供电，直至电池耗尽，导致汽车不能正常启动）。




四.存放物品注意



- 包内不能放置易碎物品或尖刺类物品，以防损坏手提包；
- 使用需包装好再放入包内，饮料、水等不得漏出。

五.产品存放位置

- 放置在通风位置，越通风的位置越有利于食物的长时间保鲜；
- 不要放置在密闭的空间里（如：后备箱），不通风的位置不利于散热。
- 包的周围不要放置杂物，尤其是系统附近位置。



六.室内使用说明

- 配置合适的电源：
输出电压12V，输出电流4A；
- 避免在以下环境内使用：
 - 1 地下室或其他潮湿的环境；
 - 2 潮湿的地面。

七.技术参数

型号	LN-A13
容积	21L
电压	DC12V
电流	4A
功率	50W
耗电量	1.2kw.h/24h
最大制冷温差	10 ± 2℃（环境温度25℃）
最大制热温差	25 ± 2℃（环境温度25℃）
净重	1.6kg
毛重	2.2kg
包装尺寸	长370x宽245x高285

尺寸：
100×140mm±3，
4折页
105g哑粉纸