

安全警示

- 提示**
- 为保证使用安全,避免对您和他人造成伤害和财产损失,请您务必遵守以下安全事项。不遵守安全警告而错误使用可能导致事故发生。
- 请使用市政自来水,不能使用软化水、蒸馏水或盐水等。
 - 机器在出厂前进行过加水检测,可能会有少量残留水,不影响产品性能,请放心使用。
 - 当控制面板有水时,有可能会影响使用,请及时擦干。
 - 在水质硬度较高的地方使用,机器内可能产生白色水垢,属于正常现象。建议每隔2个月用柠檬酸清洗机器,去除水垢(参考清洁保养)。
 - 清洗过程中可能会有轻微的氯气味道产生,是自来水中余氯逸出产生的,不影响使用。
 - 请尽可能地让食物与水充分接触,以保证良好的去除效果。
 - 为避免串味,净化完成后请注意用水冲洗羟基发生器。
 - 为保证机器良好的工作状态,水温及机器的工作环境温度应在5℃~40℃之间。
 - 禁止在羟基发生器缝隙内插入金属类器具,否则可能造成短路。
 - 不得将机器放入水中或水淋机器,否则可能引起触电或电器短路。
 - 请勿用带腐蚀性的液体擦拭机器。
 - 请勿让儿童或无自主操作能力的人士独立使用,以免造成意外伤害。
 - 羟基发生器不可置于50℃以上的水或者环境中,也不可放入洗碗机中洗涤,以免损坏机器。
 - 安装、保养、维修或者不使用时,请切断电源。
 - 禁止用于食盐腌制的或者食盐含量较高的食物,以免危害您及他人的健康。
 - 请单独使用5A及以上的电源插座,不要与其他大功率电器使用同一插座,以免因电流过大而引起火灾。
 - 插拔电源接头时,请勿拉扯电源线;禁止用湿手插拔电源接头,以免触电。
 - 请勿损坏电源线及电源插头,以免发生触电、短路甚至引起火灾。
 - 请勿擅自拆装、改造机器,出现故障时,请联系售后维修。
 - 本产品仅适用于家庭中的果蔬、肉类、餐具及五谷等食物或者器具,不可用于其未指定的场景。

- 机器应远离燃气灶等热源,避免阳光直射。
- 如果电源软线损坏,为了避免危险,必须由制造商、其维修部或类似部门的专业人员更换。
- 工作电源请使用220V~50Hz的交流电,不得使用其他电源,否则可能会造成机器电子元器件损坏,甚至会危及人身安全。

声明

本资料上所有内容均经过认真核对,如有任何印刷错误或内容上的误解,可向本公司咨询。产品若有技术改进,会编进新版说明书中,恕不另行通知。产品外观、颜色如有改动,以实物为准。

产品执行标准: GB4706.1-2005

保修卡



相关信息	
用户姓名	常用电话
通讯地址	
产品型号	产品编号
购买店铺	购买时间
维修点	发票号码
维修记录	
维修日期	故障内容
处理详情	
维修单位名称	
维修单位电话	维修人员签名

维修电话: 400-8899-315

在购买本公司产品时,请立即填写此保修卡。请妥善保管保修卡,消费者不必将其寄回本公司。维修时请携带保修卡及有效发票正本。

服务承诺

产品如有故障,请与本公司的特约维修网点或客户服务中心联系。本产品实行整机一年保修期。保修期的起始日期以产品发票日期为准。

凡属下列情况之一的,不属保修范围:

1. 用户搬运、使用、保管、维护不当而损坏,或人为损坏;
2. 经非本公司指定维修部维修,或用户自行拆装、维修;
3. 使用非我公司产品标配的赠品和配件,造成损坏;
4. 发票所载型号与维修产品型号不符或被涂改;
5. 非家庭使用(如经营、商用、公司集体)的产品;
6. 超出保修期;
7. 无有效发票;
8. 因不可抗力造成损坏。

不属于保修范围的产品,将提供收费维修服务,本公司客户服务中心仍热情为您服务。



微信扫一扫,服务立马到

之吾造物ZJ01食材净化机

TEL 400-8899-315

佛山市顺德区美的洗涤电器制造有限公司
地址:佛山市顺德区北滘镇工业园
版本号:202106(A版)



使用说明书

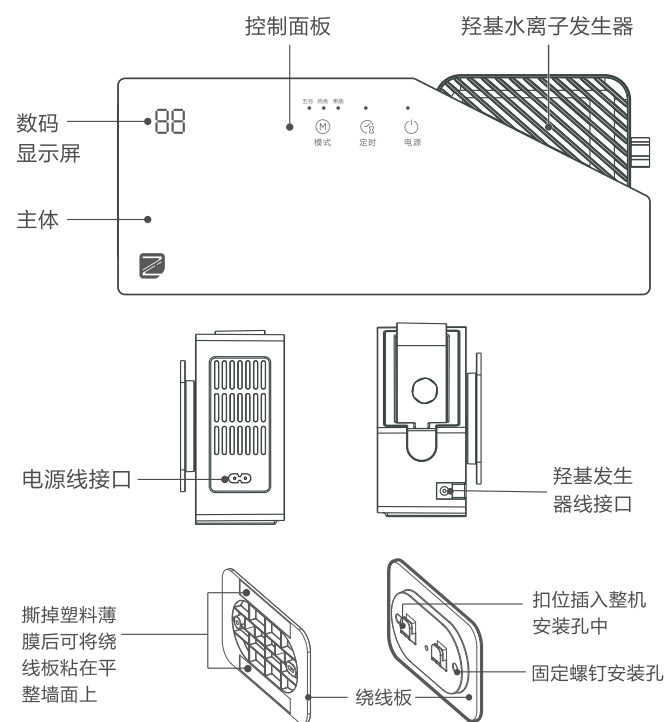
之吾造物ZJ01食材净化机



微信扫描二维码,获取电子说明书
使用前请仔细阅读本手册,并妥善保管

产品简介

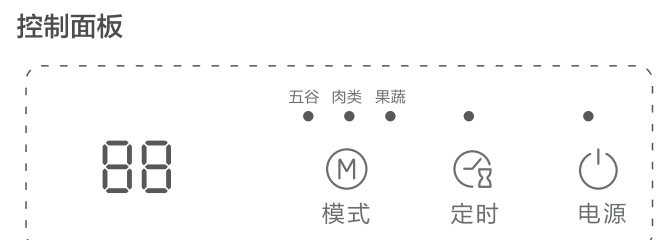
- 部件名称**
- 提示**
- 因产品外观各有差异,线框图仅供参考,具体请以包装箱内实物为准。
 - 因不同型号的产品外观和功能有所差异,请以实物为准,选择性阅读功能说明。



- 装箱清单**
- 1.主机
 - 2.绕线板
 - 3.说明书
 - 4.电源线
 - 5.羟基水离子发生器
 - 6.羟基发生器连接线
 - 7.螺钉与膨胀管X2

- 功能介绍**
- 净化过程中由芯片控制自动运行,手指一动轻松搞定。
 - 羟基水离子杀菌及农药激素降解功能,能杀灭细菌,清除蔬菜水果上残留农药,具有高效无污染的特点。
 - 本产品采用台面、壁挂式设计,简易装配;机身小巧,可轻松固定在厨房各个角落,给厨房腾出更多空间。
 - 发生器分体设计,可适用于多种水槽、容器内,给您更大的使用空间;且机器免去传统的装水、排水等繁琐步骤。

- 使用说明**
- 注意**
- 食物上的泥土、黄叶等杂物,请先清理干净再放入容器中。
 - 为保证良好的使用效果:尽量使水没过食物;并且单次使用时,容器中的水量不要超过7L。
- 产品挂墙上使用时,可使用螺钉(带膨胀管)将绕线板固定在墙面上(或者将绕线板背部的塑料薄膜撕掉,依靠绕线板上的背胶将绕线板粘在平整的墙面上),然后将产品背部的两个安装孔插进绕线板中。
 - 产品放台面上使用时,请在水平台面上使用本产品。
 - 将羟基发生器线、电源线一端接在产品上,电源线另一端接通电源。
 - 将待净化处理的食材放进容器中,并往容器中倒入自来水,尽量让水没过食材。



- 使用说明**
- 1 接上电源后,机器长鸣一声,所有灯光闪亮一下,电源按键灯点亮起进行闪动,电源接通;触摸电源开关一次,机器短鸣一声,灯光长亮,机器进入待机状态。
 - 2 定时:轻触“定时”功能键,定时功能指示灯点亮(白灯),数码屏显示默认05分钟(每次轻触增加5分钟,最高30分钟,按到30分钟时再按一次变为5分钟,依次循环),指示灯闪亮三下机器启动,发生器氛围灯点亮,羟基水离子发生器开始工作,到0分钟时净化结束,机器长鸣三声后自动关机。
 - 3 模式:轻触“模式”功能键,即可选择对应的工作模式进行净化:
 - 五谷:轻触“模式”键一次,指示灯闪烁三下后机器启动,羟基水离子发生器开始工作,10分钟后净化结束,机器长鸣三声后自动关机。
 - 肉类:轻触“模式”键二次,指示灯闪烁三下后机器启动,羟基水离子发生器开始工作,12分钟后净化结束,机器长鸣三声后自动关机。
 - 果蔬:轻触“模式”键三次,指示灯闪烁三下后机器启动,羟基水离子发生器开始工作,15分钟后净化结束,机器长鸣三声后自动关机。

清洁保养

- 清洁**
- 1 使用完成后,请及时切断电源。
 - 2 对于特定食材(如肉类)的处理,为防止串味,可将羟基发生器浸泡在含洗洁精的温水(水温不超过50度)中,待油污或者异味去除后,用清水将羟基水离子发生器冲洗干净,然后晾干。
 - 3 每次净化完成后,建议用清水冲洗羟基发生器内部,然后晾干。

- 保养**
- 注意**
- 羟基发生器需要使用柠檬酸祛除水垢;不可使用醋等去除水垢,否则会造成机器使用性能下降。
 - 冲洗羟基发生器时,不可破坏内部金属片表面涂层。

机器使用一段时间后,羟基水离子发生器内部会产生水垢,此属正常现象。请定期(建议2个月内)用柠檬酸对发生器进行保养:

- 1 请务必切断电源。
- 2 将羟基发生器放入干净的容器内,并且倒入柠檬酸,直至没过羟基发生器,静置60分钟。
- 3 待水垢去除后,用水冲洗羟基发生器,甩干水后再放入机器中。

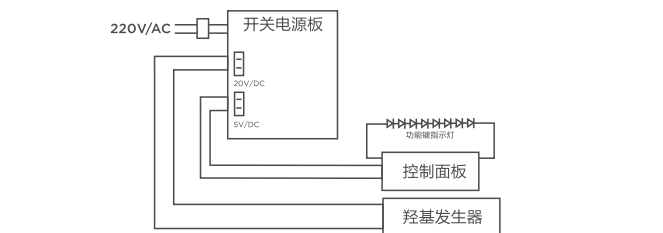
服务指南

故障分析及排除

故障	可能性原因分析	解决对策
产品不工作	是否停电	来电后再使用
	电源插头是否插紧	插紧电源插头
按键无反应	羟基发生器线未插好	插紧羟基发生器线
	是否开机	先轻触电源键再选定所需程序
羟基发生器内部有异味	净化完后未及时冲洗	每次净化完成后用清水冲洗羟基发生器

电路原理图

- 提示**
- 线路如有变更,恕不另行通知。



产品参数

产品型号	额定电压	额定频率	额定功率
ZJ01	220V~	50Hz	45W

环保清单

产品中有毒有害物质或元素的名称及含量

部件名称	有毒有害元素					
	铅(Pb)	汞(Hg)	镉(Cd)	六价铬(Cr(VI))	多溴联苯(PBB)	多溴二苯醚(PBDE)
电路板	X	○	X	○	X	X
主体外壳	○	○	○	○	○	○
电解片	○	○	○	○	○	○
钛螺丝	○	○	○	○	○	○
电源线	X	○	○	○	X	X

本表格依据SJ/T 11364的规定编制。
○表示该有害物质在该部件所有均质材料中的含量均在GB/T 26572规定的限量要求以下。
X表示该有害物质至少在该部件的某一均质材料中的含量超出GB/T 26572规定的限量要求。