

本文件含有美的集团的保密信息，禁止任何人未经授权以任何形式使用，包括但不限于全部或部分地泄露、复制或散发。

绝密

安全警示

● 提示 避免对您和他人造成人身伤害和财产损失。请务必遵守以下安全注意事项。不遵守安全警告可能导致事故发生。

△ 注意 本产品未考虑以下情况：
• 无人照看的幼儿和残障人员对器具的使用
• 幼儿玩弄器具的情况

○ 表示【禁止】的内容
• 请勿使用本产品进行煮水。
• 请勿向产品底部的孔洞插入大头针、铁丝或其他物品，以免触电、受伤。

• 请勿用湿手插、拔插头，以免触电、受伤。
• 电源线插头损坏，请勿使用，以免造成火灾、触电或短路。
• 请勿让儿童单独操作使用。要放在婴幼儿不能接触的地方，以避免触电、烫伤等危险事故发生。

• 使用后，切断电源，请及时将内外物清理干净，但切勿将产品放入水中或用水清洗，以免破坏产品绝缘性能。
• 工作过程中，禁止移动或晃动煎烤机(电饼铛)烤盘，以免损坏不粘涂层。
• 请勿改造：除维修技术人员以外，其他人不得进行分解、维修，以免造成火灾、触电、受伤。

• 请勿用以下方式操作，以免造成电源线破损引起火灾、触电：电源线强行折弯、靠近高温、触摸、承载重物等。
• 煎烤机(电饼铛)不要放在不平整、潮湿或者靠近其它火源、热源的地方，否则会导致损坏或发生事故。

• 如需进行产品维护或更换零件，请到美的指定的专业维修网点。以免因维修不当或配件选用不当带来使用隐患。
• 不能在外接定时器或独立的温控控制系统方式下运行。
• 如果电源线损坏，为了避免危险，必须由制造商、其维修部或类似部门的专业人员更换。
• 器具工作期间，某些表面会发热从而导致温度很高，严禁用手触摸热盘及产品表面，以免烫伤。
• 器具某些表面在使用过程中会发热，请勿触摸。

● 表示【强制】的内容

• 本产品仅限于室内使用。
• 要单独使用额定电流10A以上的带接地线插座，如果与其他电器共用，插座会发生异常而引起火灾等危险。
• 请勿用手触及交流电220V以外的电压，以免造成火灾、触电。电源线被擦请勿使用。
• 请勿私自拆装检修或带电拆下后盖，产品出现故障，必须送到指定的维修点维修。
• 插头需彻底插入插座，以免造成火灾、触电、短路。
• 电源线插头、插尾以及产品插座如有灰尘或水迹，请及时清理，以免造成火灾、触电或短路。

▲ 表示【警告】可能造成人员伤亡的事项
• 放油过多溢出时，请及时擦拭，切忌让油流入产品内部，以免影响煎烤机(电饼铛)的正常使用。

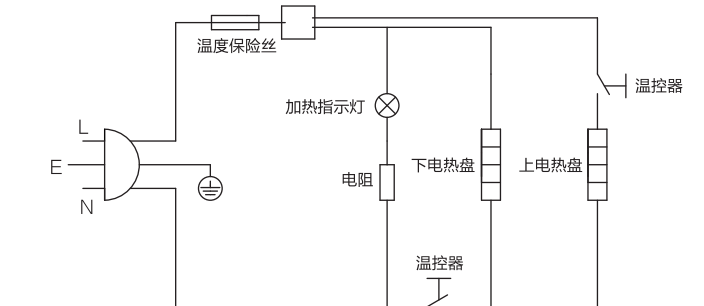
△ 表示【注意】可能造成轻伤或者财产损失的事项
• 在烹饪过程中，请勿用金属器具在烤盘内切割食品。请勿用金属或粗糙之物刷洗煎烤机(电饼铛)烤盘，以免破坏不粘涂层。
• 产品不能作为商业用途使用，以免影响产品使用寿命。

● 表示【温馨提示】的内容
• 使用时因为内部温度变化，零部件收缩膨胀时发出“咔嗒”声，属正常现象。
• 产品首次使用时，会蒸发出少量油烟，属正常现象。
• 产品正常工作时的海拔高度范围为0-2000米。

• 煎烤机(电饼铛)只适用于220V~50Hz的交流电源使用，电压过低或过高时会影响产品性能。
• 烤盘可拆洗的煎烤机，请勿单手提上盖，否则可能有烤盘脱落掉下的风险。
• 以保证得到专业优质的服务，请保管好说明书，不要丢弃。

电路原理图

● 提示 线路如有变更，恕不另行通知。



环保清单

产品中有毒有害物质或元素的名称及含量

Table with columns: Component Name, Lead (Pb), Mercury (Hg), Cadmium (Cd), Hexavalent Chromium (Cr(VI)), Polybrominated Biphenyls (PBB), Polybrominated Diphenyl Ethers (PBDE).

本表格依据SJ/T 11364的规定编制。
○ 表示该有害物质在该部件所有均质材料中的含量均在GB/T 26572规定的限量要求以下。
× 表示该有害物质至少在该部件的某一均质材料中的含量超出GB/T 26572的限量要求。

产品合格证
检查结论: 合格
检查员: 张强
检查日期: 2021年6月26日
广东美的生活电器制造有限公司

▲ 声明
本资料上所有内容均经过认真核对，如有任何印刷错误或内容上的遗漏，可向本公司咨询。
注：产品若有技术改进，会编入新版手册中，恕不另行通知。产品外观、颜色如有变动，以实物为准。
产品执行标准：GB4706.1-2005 GB4706.14-2008 Q/MD 019

保修卡

相关信息(用户填写)

Table for warranty card with fields: User Name, Purchase Store, Product Model, Local Service Point Phone, Repair Record, etc.

维修电话: 400-8899-315
在购买本产品时，请立即购买保修卡并妥善保管。保修卡不作为保修依据。保修卡遗失，恕不补发。保修卡由美的集团统一印制。

凡属下列情况之一的，不属于保修范围：
1. 用户搬运、使用、保管、维护不当而造成损坏，或人为损坏；
2. 经本公司授权维修部维修，或因自行拆卸、维修；
3. 产品附件(如饭勺、汤勺、接浆杯等)、印刷品(如说明书等)和赠品等损坏；
4. 使用非本公司产品配套的赠品和配件，造成损坏；
5. 发生所售型号与保修产品型号不符或更改；
6. 非正常使用(如超压、商用、公司集体)的产品；
7. 超出保修期；
8. 无有效发票；
9. 因不可抗力造成损坏；
不属于保修范围的产品，将提供收费维修服务。本公司客户中心仍热情为您服务。

Midea logo, QR code, 使用说明书 多功能煎烤机(电饼铛), TEL 400-8899-315, 广东美的生活电器制造有限公司, 地址: 广东省佛山市顺德区北涌镇三乐路19号, 邮编: 528311, 网址: www.midea.com

产品简介

部件展示
△ 注意 因产品外观略有差异，下图仅供参考，具体以包装箱内实物为准。



Table with columns: Model, Rated Voltage, Rated Frequency, Rated Power, and Pan Size (Outer Diameter).

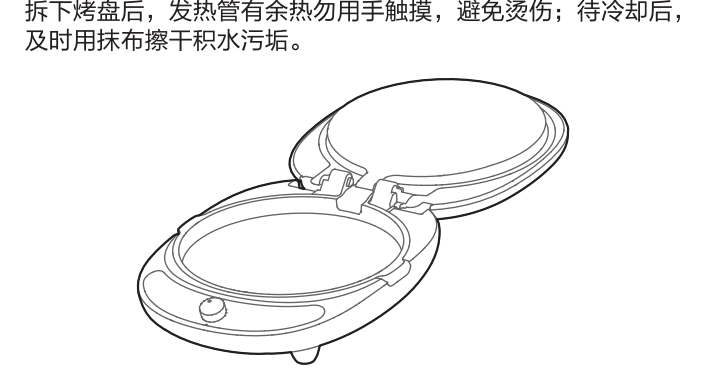
安装说明

下烤盘拆卸与安装

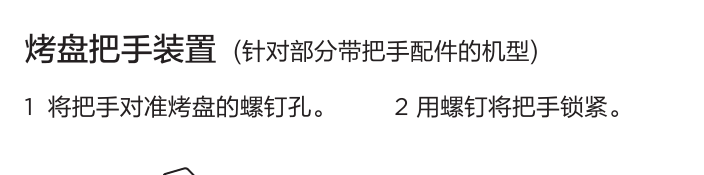


发热盘及温控装置

拆下烤盘后，发热管有余热勿用手触摸，避免烫伤；待冷却后，及时用抹布擦净油污。



烤盘把手装置 (针对部分带把手配件的机型)



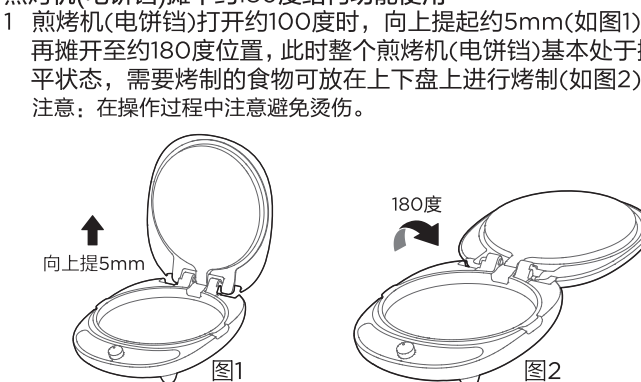
使用说明

快速入门 (注意：在操作过程中注意避免烫伤)



功能说明

煎烤机(电饼铛)摊平约180度结构功能使用



工作时间参考

Table with columns: Food Name, Time (minutes), and Food Name, Time (minutes).

服务指南

异常自检

Table for troubleshooting with columns: No. (序号), Abnormal Phenomenon (异常现象), Cause (产生原因), and Check Points/Exclusion (检查要点及排除).

清洁保养

清洁保养
• 每次使用后请务必拔出电源线插头，断电后稍等几分钟，再用湿抹布擦拭，如果长期存放时应使用清洁剂进行清洗。
• 不得使用研磨性清洁剂或溶剂进行清洗。
• 用完后应倒掉煎烤机(电饼铛)内的油，每次煎煮前应换上干净的油。
• 切勿将煎烤机(电饼铛)放入水中清洗，以免发生触电危险和功能故障。
• 收藏前应晾干各部件再放置安全、干燥处。

烤盘清洁



100*140mm, 70g双胶纸, 双面单色印刷, 7页14P

Table with columns: Marking (标记), Change Date (变更日期), Change Person (变更人), Change Content (变更内容), and Material Code (物料编码).



备注: 条码生成规则: Code128, 数字部分为物料编码, XX为供应商简称, 供应商自行填写; 如: 利和-LH, 亿洋-YY; 供应商简称字体要求: Arial, 字号10pt; 数字行转曲后与条码行平齐 (同宽62mm)

Table for document control with columns: Marking (标记), External Number (外数), District (分区), File Number (更改文件号), Signature (签名), Date (年、月、日), and Document Title (说明书).