MK-YSC0430

本文件含有美的集团的保密信息
禁止任何人未经授权以任何形式使用
包括但不限于全部或部分地泄露、复制或散发

绝密

清洁保养

注意事项：
1.清洁前请确认电源插头拔离插座，待杯身冷却后进行。
2.为延长杯身使用寿命，应定期清洁杯内沉淀物。
3. 长时间不使用，请将电源插头拔离插座，并做好防潮、防尘、防虫保护。
4. 切勿用钢丝球及任何化学的或研磨粉状的清洁剂清洗。
5. 如水垢严重，请重复除垢。

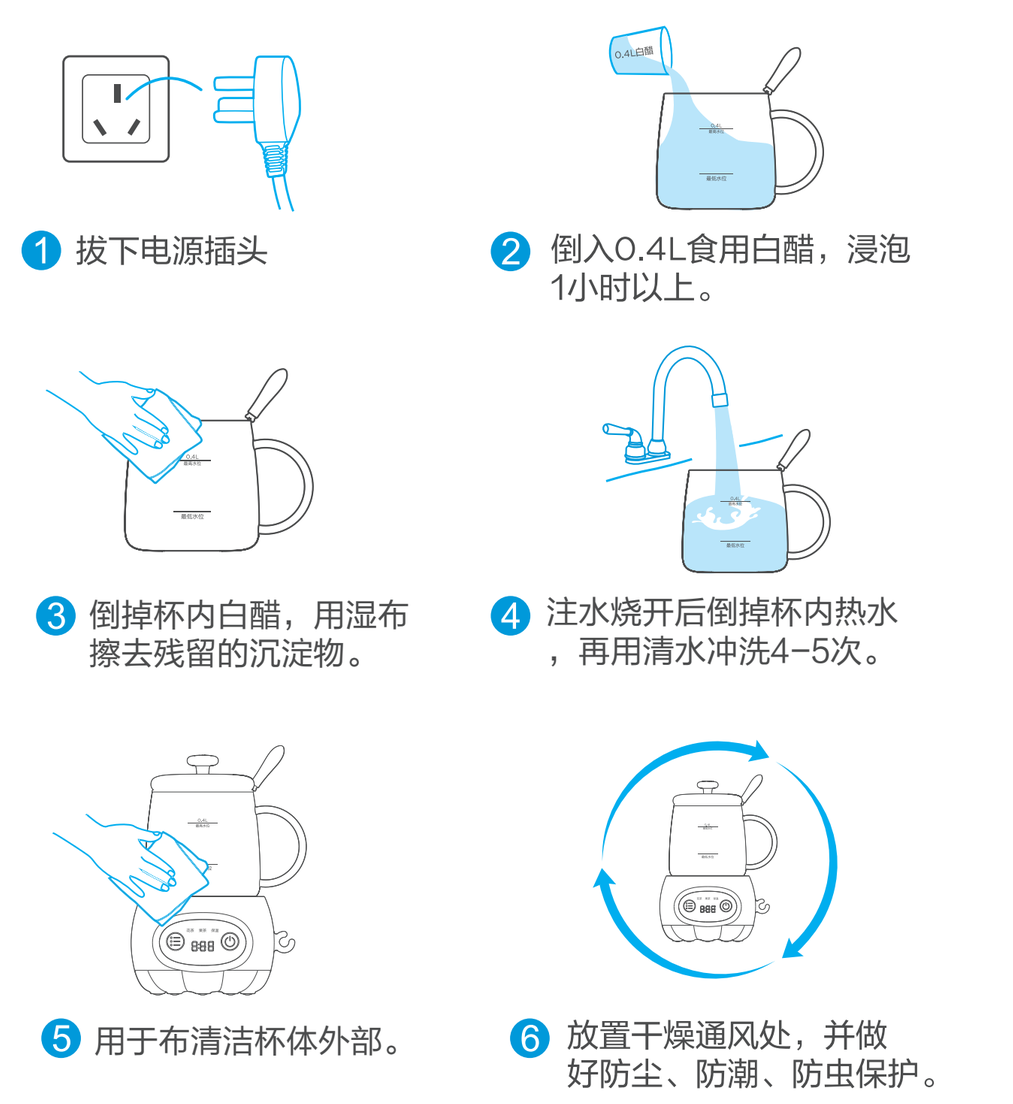

1 拔下电源插头
2 倒入0.4L食用白醋，浸泡1小时以上。
3 倒掉杯内白醋，用湿布擦去残留的沉淀物。
4 注水烧开后倒掉杯内热水，再用清水冲洗4~5次。
5 用于布清洁杯体外部。
6 放置干燥通风处，并做好防尘、防潮、防虫保护。

故障处理

如果产品工作过程中出现异常，请按下表进行对照采取措施。
如果问题继续存在，或又出现其它的问题，请与美的客服中心联系。

故 障	可能性原因分析	解决对策
E0	• 过零异常	• 重新上电或送售后维修

环保清单

产品中有毒有害物质或元素的名称及含量

部件名称	有毒有害物质或元素					
	铅(Pb)	汞(Hg)	镉(Cd)	六价铬 (Cr(VI))	多溴联苯 (PBB)	多溴二苯醚(PBDE)
壶盖组件	○	○	○	○	○	○
玻璃壶身	○	○	○	○	○	○
手柄组件	○	○	○	○	○	○
热盘组件	○	○	○	○	○	○
底盖	○	○	○	○	○	○
底座组件	○	○	○	○	○	○
PCB组件	X	○	○	○	X	X
紧固件	X	○	○	X	○	○
电源线组件	X	○	○	○	X	X

本表格依据SJ/T 11364 的规定编制。
O 表示该有害物质在该部件所有均质材料中的含量均在GB/T 26572规定的限量要求以下。
X 表示该有害物质至少在该部件的某一均质材料中的含量超出GB/T 26572规定的限量要求。
*环保清单为总表。各产品包含项目不同，请选择阅读。

产品合格证
检查结论：合格
检查员号：检验员A1
检查日期：见生产批号
广东美的生活电器制造有限公司

⚠声明
本资料上所有内容均经过认真核对，如有任何印刷错漏或内容上的误解，可向本公司咨询。产品若有技术改进，会编进新版说明书中，恕不另行通知。产品外观、颜色如有改动，以实物为准。

生产日期见生产批号前6位（年/月/日）
产品执行标准：GB4706.1-2005 GB4706.19-2008

安全警示

*为了保证使用安全，请您务必遵守以下安全注意事项。
本产品未考虑以下情况：无人照看的幼儿和残疾人对器具的使用；幼儿玩耍器具的情况。

表示【禁止】的内容

· 严禁将养生杯、电源线、电源插头或电源底座浸入水中或其他液体中，以免发生危险。
· 烧水时，须盖上杯盖，烧水过程中不可打开杯盖及接触蒸汽，以免烫伤。
· 用户请勿自行拆开及修理。
· 请勿将电源线悬挂于桌边，产品请勿接触倒高温物体(如炉具)。
· 请勿向养生杯、底座任何缝隙或开口处插入大头针、铁丝或其他物品，避免触电伤害。

表示【强制】的内容

· 儿童、老年人或残障人士及无使用经验的人应在监护和指导下使用本产品。
· 加水/不使用/清洁/移动养生杯时，必须保证电源是断开的。
· 禁止在倾斜的或不稳定的台面使用本产品。不可靠近或置于任何电器上。
· 需单独使用额定电流10A以上，额定电压220V~的接地插座。请勿与其它电器在万用插座上同时使用。请勿使用劣质插排。
· 如果电源软线损坏，为避免危险，必须由制造商、其维修部或类似部门的专业人员来更换。
·功能档只能用于对应功能，不能加热除了水以外的其他实物（如紫菜、鸡蛋、豆浆、茶叶、奶、面条等），否则产品可能出现功能失效。煮茶、煮汤请使用对应功能档。
· 养生杯应和电源底座配套使用，不能用其他电源底座作配套。
· 请将养生杯移离底座再做加水操作，放置到电源底座前必须擦干养生杯底部的水迹。

⚠可能造成人员伤亡的事项

· 请勿在无人看管的情况下运行本产品。
· 注意：确保养生杯在移开底座前，关掉电源开关。
· 产品与其它厨房电器的最佳距离请保持30cm以上。

以换代修服务指南

服务内容

2021年1月1日后购买的美的生活家电，正常使用一年内出现性能故障，经授权服务商/电商客服鉴定属实，凭有效凭证直接换新机。

有效凭证

有效发票、电商产品签收记录、连锁超市购物小票、美云销用户销售单、以换代修金卡等可查实凭证。无以上有效凭证，按产品出厂日期延后6个月作为购买时间点，开始计算1年以换代修时间。

服务报单通道

报单系统	"美的生活电器"微信公众号	美的美居APP	"美的服务"微信公众号
报单路径	"以换代修"	我的 → 服务中心 → 维修服务	服务大厅 →"以换代修"

服务热线：400-8899-315

"美的生活电器"微信公众号　美的美居App　微信扫一扫，服务立马到

凡属下列情况之一的，不属以换代修范围：
1、非性能故障：产品经由授权服务商检测无故障或不属于性能故障；
2、样机/赠品/优惠品：不享受以换代修服务权益，但可正常包修服务；
3、不当使用造成故障：因个人使用不当（包括但不限于误用、疏忽、滥用、事故）造成的产品损坏；
4、产品被拆卸过：产品被未授权服务商或个人拆卸过；
5、非家庭用户：本服务只针对个人及家庭用户，商用产品及工程类、团购礼品类产品不享受以换代修服务。

以换代修换新机原则：
1、换货新机自签收之日起（凭系统换货记录）仍享受1年以换代修及正常三包服务；
2、以换代修优先更换同型号产品；
3、若无同型号产品则提供美的同价位段其他型号产品。

保修卡

Midea

相关信息			
用户姓名		常用电话	
通讯地址			
产品型号		产品编号	
购买店铺		购买时间	
维修点		发票号码	
维修记录			
维修日期		故障内容	
处理详情			
维修单位名称			
维修单位电话		维修人员签名	

维修电话：400-8899-315
在购买本公司产品时，请立即填写此保修卡。请妥善保管保修卡，消费者不必将其寄回本公司。维修时请携带保修卡及有效发票正本。

微信扫一扫，服务立马到

服务承诺

产品如有故障，请与本公司的特约维修网点或客户服务中心联系。
本产品实行整机一年保修期。保修期的起始日期以产品发票日期为准。
凡属下列情况之一的，不属保修范围。
1. 用户搬运、使用、保管、维护不当而损坏，或人为损坏；
2. 经非本公司指定维修部维修，或用户自行装拆、维修；
3. 产品附件（如饭勺、汤勺、接浆杯等）、印刷品（如说明书等）和赠品等损坏；
4. 使用非我公司产品标配的赠品和配件，造成损坏；
5. 发票所载型号与维修产品型号不符或被涂改；
6. 非家庭使用（如经营、商用、公司集体）的产品；
7. 超出保修期；
8. 无有效发票；
9. 因不可抗力造成损坏。
不属于保修范围的产品，将提供收费维修服务，本公司客户服务中心仍热情为您服务。

广东美的生活电器制造有限公司
地址: 广东省佛山市顺德区北滘镇三乐路19号
邮编: 528311 | 网址: www.midea.com
1616350000428XX

Midea

使用说明书
养生杯

365换新机

365天免费换新机
购买美的小家电365天内出现性能故障，凭发票等有效凭证可直接换新机

在线鉴定，送货上门
通过微信公众号、小程序及电商客服等渠道即可在线鉴定，符合权益即可足不出户享受换新机

世界五百强实力保障 领导企业惠民承诺
真正国民大品牌 敢对用户真负责

美书(电子说明书)使用说明

1 打开微信扫一扫，扫描美书二维码，获取电子说明书

2 找到对应产品美书（两种方式选一）
方法一：扫描条码　方法二：输入产品型号

3 使用小贴士（推荐）点击"添加收藏"后，可在美书首页"我的收藏"处直接查阅

添加收藏
收藏后美书可直接查阅

我的收藏
收藏后美书在此处直接查阅

*界面仅为功能示意，请以实际为准

产品参数及部件名称

部件名称

*说明书图片仅供参考，不同型号产品外观不同，具体以包装箱内实物为准。

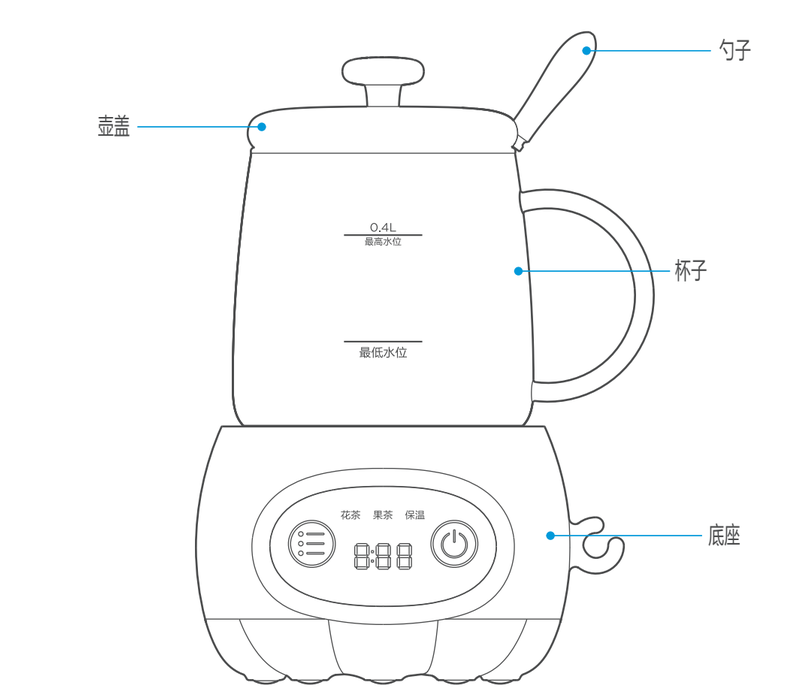

产品底部图标说明

禁止淋浴。

请勿将本产品当作一般垃圾丢弃！用户应在本产品使用期结束后将其和家庭垃圾分开处理；分类收集和处理将有助于节约自然资源与减少环境污染。请依照您所在地区有关废弃电子电器产品的处理方式处理。

产品描述

工作常用模式:
花茶、果茶、保温。

产品功能描述

1.接通电源后蜂鸣器长叫一声，功能灯与数码管全亮1秒，后熄灭进入关机，按"开关"键可重新开机进入待机模式；开机后，数码管显示"0: 00"，功能灯熄灭。30秒无操作，则重新进入关机；
2.开机后，可单击"功能"按键循环选择功能。选定功能后，对应功能指示灯闪烁，数码管显示对应功能烹饪预估时间。3秒无操作则自动进入工作，功能指示灯由闪烁变成长亮；
3.工作开始后，功能指示灯长亮，数码管显示工作倒计时时间。工作开始1分钟内，可按"功能"按键重新选择功能，超过1分钟，按键锁死，需重新关机再开机后，才可重新选择功能；
4.保温功能默认8个小时，数码管显示保温倒计时，保温结束后自动进入关机；选择功能，工作结束后，自动进入保温，"保温"功能指示灯常亮，对应的功能指示灯熄灭；

产品参数

型号	容量	电源	额定功率
MK-YSC0430	0.4L	220V~ 50Hz	400W

按键功能描述 操作面板具体以实物为准。

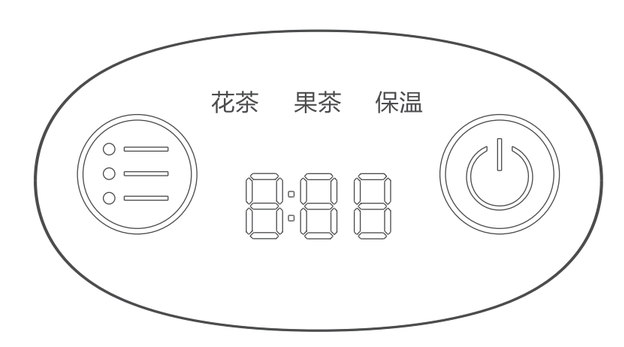

1.功能：可单击"功能"按键循环选择"花茶"、"果茶"、"保温"功能。选定功能后，3秒无操作则自动进入工作；
2.保温：保温功能默认8个小时，数码管显示保温倒计时，保温结束后自动进入关机；选择"花茶"、"果茶"功能，工作结束后，也会自动进入保温。

使用说明

基本操作参数

注意事项：
1.第一次使用或长时间没有使用时应加水至最大水位，烧开1-2 次，以便清洁杯体内部。此时的开水不宜饮用!
2.烧水过程中，请注意杯盖、杯体、发热盘、底座等部分烫手。

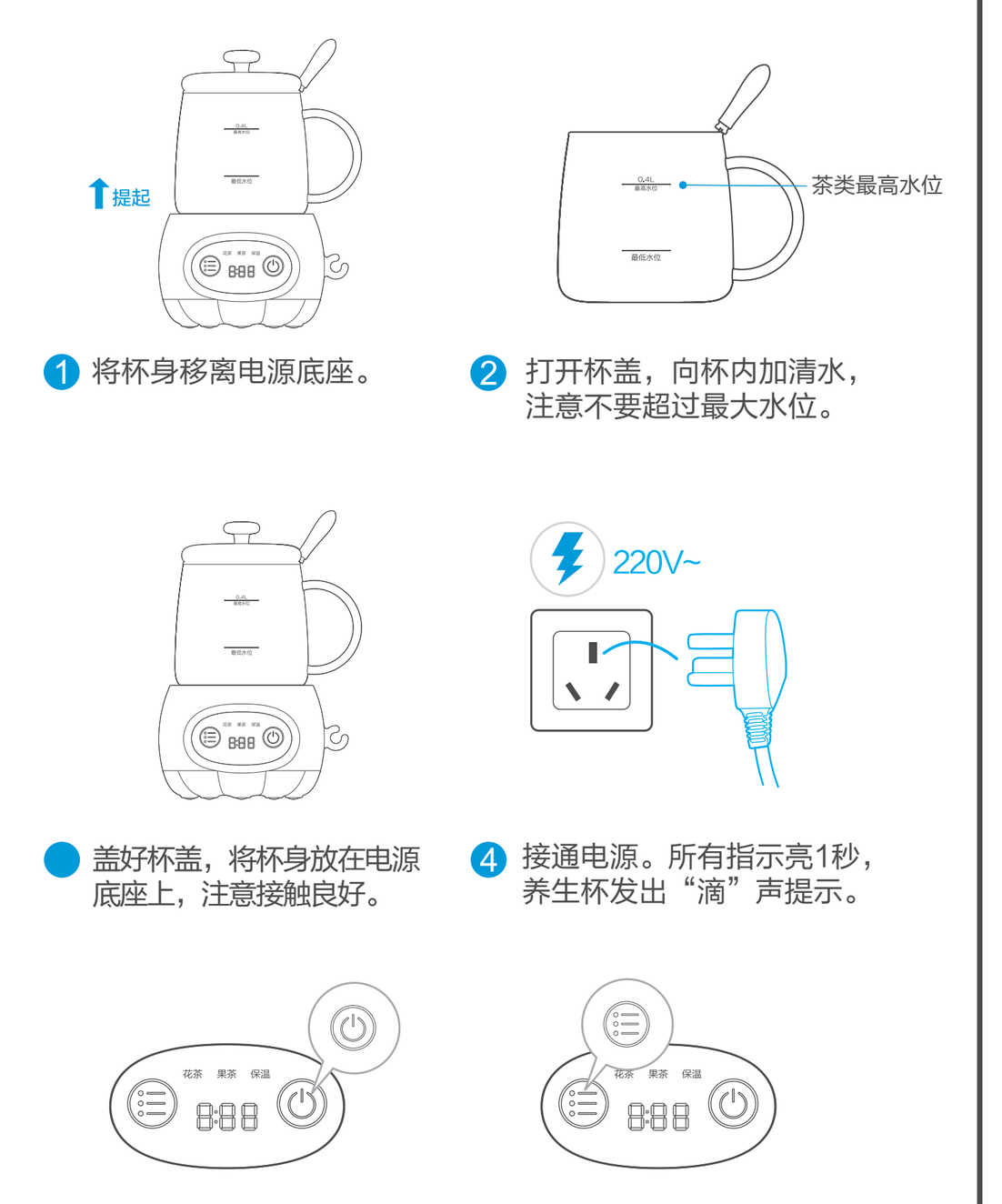

1 将杯身移离电源底座。
2 打开杯盖，向杯内加清水，注意不要超过最大水位。
3 盖好杯盖，将杯身放在电源底座上，注意接触良好。
4 接通电源。所有指示亮1秒，养生杯发出"滴"声提示。
5 按下"开关"键。
6 按下"功能"键选择所需的功能档。

功能说明

在待机状态下，按"功能"键循环选择"花茶"、"果茶"、"保温"功能。选定功能后，对应功能指示灯闪烁，数码管显示对应功能烹饪预估时间。3秒无操作则自动进入工作，功能指示灯由闪烁变成长亮；工作完成后，产品会自动进入保温状态。

以"花茶"功能为例

花茶

在待机状态下，按"功能" 键到"花茶"指示灯闪烁，3秒后产品自动进入工作状态，数码管显示工作倒计时40分钟；工作完成后，产品进入保温状态，保温8个小时，保温时间完成后，产品进入关机状态。

温馨提示

· 发热盘在工作状态下温度会达到300℃以上，请注意防烫。严禁在无杯、无水状态下工作，严禁用手触摸。
· 此款产品不适用于户外低温环境，在户外低温环境下散热过快，使用中可能存在煮水不沸腾的情况。
· 玻璃杯和底座需要配套使用，发热盘和玻璃杯底部需要完全贴合，否则会影响烧水效果。

推荐食谱

序号	功能	食谱名称	食材要求	水量(L)	分钟
1	保温	/	/	0.4	/
2	花茶	菊花茶	菊花1g、枸杞1.5g	0.4	40
3	果茶	冰糖雪梨	雪梨50g（切片）、冰糖6g	0.4	50

标记	变更日期	变更人	变更内容

说明书技术要求			
物料编码			
产品型号/客户型号		公差	±2.0mm
客户名称	美的	成品尺寸	100*140mm
材质	☑ 70g双胶纸 ☐ 128g铜版纸 ☐ 其它:		
印刷颜色	☐ 单色 ☑ 两色 ☐ 四色(CMYK) ☐ 四色(CMYK)+专色		
专色数量	☑ 无 ☐ 有 (☐ 1个 ☐ 2个 ☐ 3个 ☐ 4个)		
表面处理	☑ 无 ☐ 光油 ☐ 光胶 ☐ 哑胶 ☐ 其它:		
成形方式	☐ 单张 ☐ 钉装 ☐ 胶装 ☑ 折页 (☐ 风琴折 ☐ 包心折 ☑ 其它: 对折)		

标记	外数	分区	更改文件号	签名	年、月、日
设计	廖泽辉	20210727	标准化		
校对	巫俊奇	20210727			
审核	周杰	20210727			
工艺			审批	陈前	20210727

70g双胶纸

阶段标记				重量	比例
		B		重量	1:1

共 1 张 第 1 张

美的生活电器事业部

说明书

MK-YSC0430