

安全警示

● 提示 避免对您和他人造成伤害和财产损失。请务必遵守以下安全注意事项。不遵守安全警告而错误使用可能导致事故发生。

△ 注意 本产品考虑以下情况：
• 无人照看的幼儿和残疾人对器具的使用
• 幼儿玩耍的情况

○ 表示【禁止】的内容
• 工作过程中，请勿将手或脸靠近蒸汽口，以免烫伤。
• 工作过程中，请勿用布等遮盖蒸汽口，以免引起事故或者造成电炖锅损坏。
• 请勿改造：除维修技术人员以外，其他人不得进行分解、维修，以免造成火灾、触电、受伤。
• 请勿向电炖锅底部的排水孔插入大头针、铁丝或其他物品，避免触电伤害。
• 严禁将产品靠近易燃物，使用时注意远离窗帘、布帘、幕墙或类似物品，以防造成火灾。
• 请勿用以下方式操作，以免造成电源线破损引起火灾、触电：电源线强行折弯、靠近高温、捆绑、承载重物等。
• 电源线插头损伤，请勿使用，以免造成火灾、触电或短路。
• 请勿用湿手拔插头，以免触电、受伤。
• 工作过程中，禁止移动或晃动电炖锅。
• 请勿让儿童单独操作使用，要放在婴幼儿不能接触的地方，以避免触电、烫伤等危险事故发生。
• 电炖锅不要放在不平稳、潮湿或者靠近其它火源、热源的地方，否则会受到损坏或发生事故。
• 器具不得浸入水中或淋水。
• 如需进行产品维修或更换零件，请到美的指定的专业维修网点，以免因维修不当或配件选用不当带来使用隐患。
• 如果电源线损坏，为了避免危险，必须由制造商、其维修部或类似部门的专业人员更换。

● 表示【强制】的内容

• 本产品仅限于室内使用。
• 要单独使用额定电流10A以上的带接地线的插座，如果与其它电器合用，插座可能会发生异常而引起火灾等危险。
• 请勿用除交流电220V以外的电压，以免造成火灾、触电。电源线破损请勿使用。
• 电源插头如有灰尘或水迹，请及时清理，以免造成火灾、触电或短路。
• 插头需彻底插入插座，以免造成火灾、触电或短路。
• 美的电炖锅不得无水干烧，使用前必须确认内胆按说明书规定的水量添加足够的水，方可接通电源。

△ 表示【注意】可能造成轻伤或者财产损失的事项

• 此产品只能使用原内胆，以免造成过热、异常。
• 内胆勿掉落，以免损坏。
• 请勿将硬物碰撞内胆，以免损坏。
• 产品使用过程中，若内胆水量过少或烧干，请勿直接加冷水，以免破裂。
• 使用中或刚使用完毕，请勿用手直接接触内胆，以免高温烫伤。
• 每次使用前必须确认内胆是否破损，才能进行烹饪食物。

● 表示【温馨提示】的内容

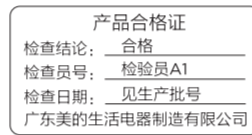
• 如产品图片与实物不一致，以产品实物为准。
• 在产品工作前，请检查内胆放置是否正确，以免引起故障。
• 在产品使用中有轻微的嗡嗡声或嘶哑声，是产品的正常声音，请不必惊慌。
• 产品正常工作的海拔高度范围为0-2000米。
• 请保管好说明书，以便日后使用过程中查询。

环保清单

产品中有毒有害物质或元素的名称及含量

Table with columns: 部件名称, 铅(Pb), 汞(Hg), 镉(Cd), 六价铬(Cr(VI)), 多溴联苯(PBB), 多溴二苯醚(PBDE)

本表格依据SJ/T 11364的规定编制。
○ 表示该有害物质在该部件所有均质材料中的含量均在GB/T 26572规定的限量要求以下。
× 表示该有害物质至少在该部件的某一均质材料中的含量超出GB/T 26572的限量要求。



△ 声明

本产品所有内容均经过认真核对，如有任何印刷错误或内容上的误解，可向本公司咨询。
注：产品若有技术改进，会编进新版手册中，恕不另行通知。产品外观、颜色如有改动，以实物为准。
产品执行标准：GB4706.1-2005 GB4706.19-2008 Q/MD 028

保修卡

Form with fields: 相关信息(用户填写), 用户姓名, 购买商店, 产品型号, 当地维修点电话, 维修日期, 故障内容及处理情况, 维修单位, 维修人员签名

维修电话：400-8899-315
在购买本公司产品时，请立即填写保修卡并妥善保管。消费者不将保修卡交回本公司，维修时请携带保修卡及有效发票正本。
广东美的生活电器制造有限公司 www.midea.com

服务承诺
产品如有故障，请与本公司的特约维修网点或客户服务中心联系。本产品实行整机保修一年。(仅适用于家庭使用的产品) 保修期的起始日期以产品发票日期为准。
凡属下列情况之一的，不属于保修范围：
1. 用户搬动、使用、保管、维护不当而损坏，或人为损坏；
2. 经非本公司指定维修部维修，或用户自行拆卸、维修；
3. 产品附件(如饭勺、汤勺、接杯等)、印刷品(如说明书等)和赠品等损坏；
4. 使用非我公司产品标称的赠品和配件，造成损坏；
5. 发票所标型号与维修产品型号不符或被涂改；
6. 非家庭使用(如经营、商用、公司集体)的产品；
7. 超出保修期；
8. 无有效发票；
9. 因不可抗力造成损坏；
不属于保修范围的产品，将提供免费维修服务，本公司客户中心仍热情为您服务。

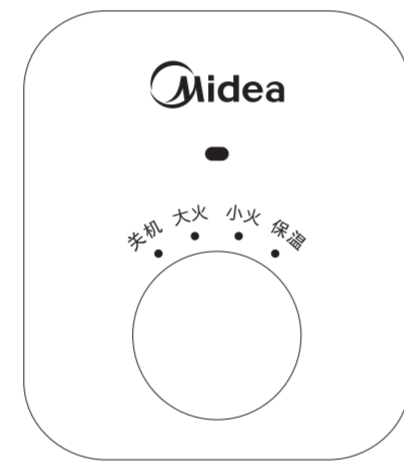
Midea logo, 使用说明书 美的电炖锅, QR code, TEL 400-8899-315, 广东美的生活电器制造有限公司, 地址: 广东省佛山市顺德区北涌镇三乐路19号, 邮编: 528311, 网址: www.midea.com

产品简介

部件展示
△ 注意 因产品外观各有差异，下图仅供参考，具体以包装箱内实物为准。



控制面板



零部件说明

• 陶瓷内胆属于易碎部件，清洗时需要小心轻放；
• 陶瓷内胆不能放在其它火炉或电炉上加热，以免导致破裂；
• 清洗时，不宜用强碱性洗涤剂长时间浸泡，建议用清水浸泡或弱碱性洗涤剂清洗；
• 不得将其它内胆放在该产品内使用，以免造成产品损坏及其它风险事故发生。

使用说明

快速入门

• 将需炖的食物放入内胆，根据食物份量和个人的饮食习惯，加入适量的清水，水与食物的总量不要超过内胆容量的80%，然后将内胆盖好备用。
注：“粥类”功能的水与米的量在内胆容量40%-60%之间；
“汤类”最小水量不要小于内胆容量的50%。

• 将内胆放入锅内，确保内胆平稳可靠。

• 将旋钮开关旋至“关机”位置；插好电源线插头，注意插到位；产品显示板上指示灯不亮。
• 将旋钮旋至相应的烹饪功能，同时指示灯亮起，开始烹饪。

注意事项

• 产品加热完成后，自动进入保温，保温为无限时保温；
• 大小火档位为无限时加热；
• 禁止将食物放入外锅内直接炖煮。

功能说明

旋钮
旋转旋钮可选择“大火”、“小火”、“保温”功能。

关机

旋钮旋至此位置，产品停止加热。

大火

• 旋钮旋至此位置，为大火加热方式；
• 在室温24℃条件下，陶瓷锅内加水8成满，煮开需要3-4小时；为节约烹饪时间，建议加70℃以上的温水炖煮。

小火

• 旋钮旋至此位置，为小火加热方式；
• 在室温24℃条件下，陶瓷锅内加水8成满，煮开需要8小时以上；建议使用先用“大火”煮开后，再使用“小火”烹饪。

温馨提示

• 建议米水比例按1:12配比煮白粥，也可根据个人喜好适当调整，但需注意米水不当容易造成糊底或溢出等现象。
• 内胆放入外锅前请将内胆外壁水珠、污物等擦拭干净。
• 煮粥建议时间不要超过5小时，以免长时间炖煮出现糊底。
• 保温为无限时保温，请注意控制保温时间，以免食物长时间保温出现异味。

清洁保养

• 每次使用后，请务必拔出电源线插头并待电炖锅完全冷却后才能开始清洁。
• 内胆和盖表面只需用软布浸中性洗涤剂轻擦即可清洗干净。
• 锅体可用拧干的湿布擦拭附着的杂物。
• 切勿将整个电炖锅放入水中清洗，请勿用水冲洗外锅，以免发生触电危险和功能故障。
• 长期不用时，请将电炖锅清洗干净，待其干燥后收藏。

服务指南

异常自检

Table with columns: 异常现象, 产生原因, 排除方法. Rows include: 指示灯不亮, 加热, 指示灯亮不加热, 水中有杂物浮起, 溢出

产品参数

Table with columns: 型号, 额定电压, 额定频率, 额定功率, 额定容量. Row: MD-DGE7016, 220V~, 50Hz, 340W, 7.0L

电路原理图

● 提示 线路如有变更，恕不另行通知。

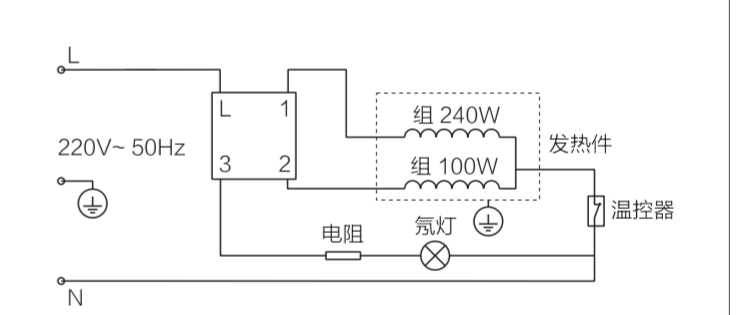


Table with columns: 标记, 变更日期, 变更人, 变更内容, 物料编码, 产品型号/客户型号, 客户名称, 材质, 印刷颜色, 专色数量, 表面处理, 成形方式

Barcode 1616000000734-XX, 备注: 条码生成规则: Code128, 数字部分为物料编码, XX为供应商简称, 供应商自行填写

Table with columns: 标记, 外数, 分区, 更改文件号, 签名, 年、月、日, 设计, 校对, 审核, 工艺

Midea logo, 70g双胶纸, 说明书, DGE7016H-101, 阶段标记, 重量, 比例, 共1张第1张