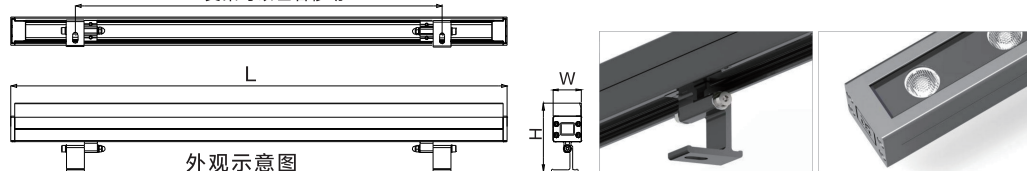


感谢您购买美的产品，使用前请仔细阅读安装使用说明书，阅读后请妥善保管，以备日后参考使用。

## 概述

使用场所：本产品适用于楼宇、古建、园林、桥梁等户外亮化场所；  
产品配置及参数：

支架可以左右移动



产品型号	额定电压	额定功率	色温/K	灯珠颗数	控制方式	IP等级	灯具尺寸/mm	产品重量
MHXQ-36D36/24-W	DC24V	30W	2700/3000/3500/4000	36	ON/OFF	IP65	1000*38*85	1.48Kg
MHXQ-18D15/24-W1	DC24V	15W	2700/3000/3500/4000	18	ON/OFF	IP65	500*38*85	0.85Kg
MHXQ-36D30/24-W1	DC24V	30W	2700/3000/3500/4000	36	ON/OFF	IP65	1000*38*85	1.48Kg
MHXQ-12D24/24-W1	DC24V	24W	2700/3000/4000	12	ON/OFF	IP65	500*44*91	1.05Kg
MHXQ-12D24/24/DMX512-W1	DC24V	24W	RGB/RGBW	12	DMX512	IP65	500*44*91	1.05Kg
MHXQ-54D45/24-W1	DC24V	45W	2700/3000/4000	24	ON/OFF	IP65	1000*44*91	1.9Kg
MHXQ-54D45/24/DMX512-W1	DC24V	45W	RGB/RGBW	24	DMX512	IP65	1000*44*91	1.9Kg

注：后期因产品扩展未列入该表中的线条灯洗墙灯产品，参考灯具上的铭牌标签及说明

## 安全注意事项

- 阅读并完全理解灯具安装使用说明书及灯具标识之前，切勿安装或使用灯具；
- 灯具必须在规定的电源电压下使用，否则会造成灯具不可修复的损坏，在维护或维修灯具是，必须切断电源再进行作业；
- 使用环境：-20°C~40°C的正常环境中使用，如环境条件超出使用范围，灯具可能无法正常工作，出现色温漂移或缩短灯具寿命等危害；
- 安装前请注意连接器公母端型号匹配性，避免接线错误；
- 此灯具的LED光源是不可替换的，当光源到齐寿终时，应替换整个灯具，灯具的外部线缆不能替换，如软缆损坏，该灯具即报废；
- 注意LED光源辐射，切勿直视或凝视LED光束，以免强光造成眼睛不适；
- 请文明搬运与施工，切勿暴力拉扯电线，以免形成密封不良等隐患，造成灯具损伤，因人为因素导致的产品损坏，我司概不负责；
- 现场如遇其它特殊情况请与美的照明办事处或当地经销商联系；

部件名称	产品中有害物质的含量及名称					
	铅(Pb)	汞(Hg)	镉(Cd)	六价铬(Cr(VI))	多溴联苯(PBB)	多溴二苯醚(PBDE)
线材	○	○	○	○	○	○
塑料件	○	○	○	○	○	○
金属件	○	○	○	○	○	○
电路板	X	○	○	○	○	○
LED发光件	○	○	○	○	○	○
胶	○	○	○	○	○	○

本表格依据SJ/J11364的规定编制

○：表示该有害物质在该部件中所有均质材料中含量均在GB/T26572规定的限量要求以下；

X：表示该有害物质至少在该部件的某一均质材料中的含量超出GB/T26572规定的限量要求；

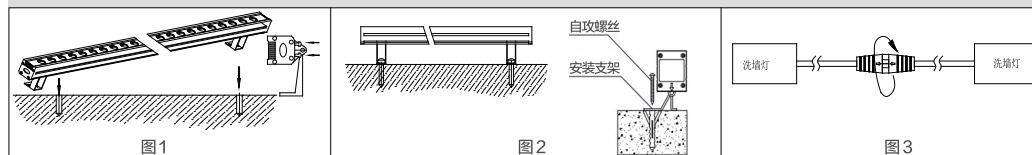
产品正常使用期间无有害物质泄露风险

灯在意外损坏或寿终时，请按当地环保法规要求处理

## 安装说明

1. 打开包装仔细阅读说明书和产品标签，确认产品参数，检查产品是否与需求一致；产品表面是否完好无损；产品功能，是否符合需求；
2. 取出灯具，确认灯具安装支架之间的距离，安装支架位置间距可调节，在预安装位置选择合适位置，画好安装孔定位点。
3. 安装用4mm自攻螺丝，根据定位点打好安装孔，装好膨胀胶塞（如图1），具体用多大的螺丝规格根据灯具重量和固定孔大小而定；
4. 调松灯具安装支架的定位螺丝，翻转灯体到合适的安装角度，把安装支架用自攻螺丝锁紧到预先安装好的膨胀胶塞上（如图2）
5. 灯具固定好后，先将进出线的公母头对插，再旋紧螺帽（如图3），灯具的电缆接头一定要做好防水包扎处理，线缠绕几圈防水橡胶带，再缠绕抗UV电工胶布；
6. 根据需要达到的光效，调整灯具支架旋转到最佳位置，锁紧支架螺丝固定，完成安装；

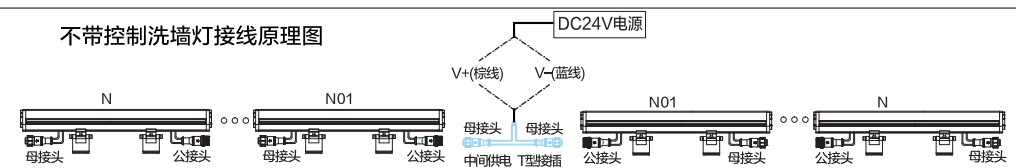
## 安装示意图



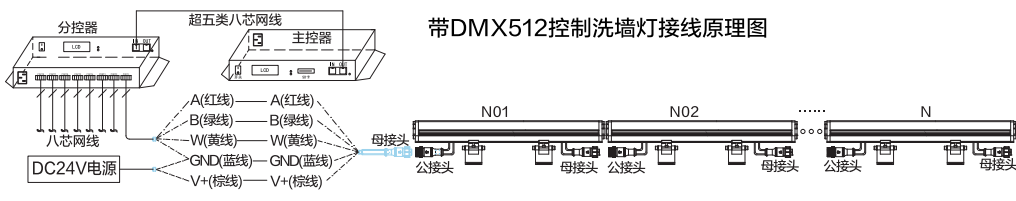
## 灯具接线示意图

- 说明：1. 每组线长不能超过20米，单组最大功率不超过160W，开关电源分多路输出时总功率不能超过开关电源额定功率的80%；  
2. 具体接线请根据项目电气系统图，根据线径及电流匹配性定义，超过时需增加电源回路，保证灯具在DC21.6V~24V之间工作；

### 不带控制洗墙灯接线原理图



### 带DMX512控制洗墙灯接线原理图



## 产品保修卡

产品型号 \_\_\_\_\_ 生产批号 \_\_\_\_\_

购买时间 \_\_\_\_\_ 联系电话 \_\_\_\_\_

联系地址 \_\_\_\_\_

销售单位 \_\_\_\_\_  
(盖章生效)

日期	维修记录	签名

感谢您购买美的产品

自购买之日起，光源保用两年  
电子件保修两年，塑件不保修

自购买之日起一年内，若发生任何因制造工艺或元器件造成之损坏，美的销售门店将为持证用户凭借购买凭证提供免费门市维修服务，视情况更换零件或整个产品(不含光源)。

保修条例：

以下情况将不能获得免费服务：

- 1、使用不当引起的人为损坏，例如接不当电源、使用不当的配件、不适当安装、不依说明书使用、错误使用或疏忽而造成损坏等；因运输及其他意外而造成之损坏；非经本公司认可之维修和改装；其他因不可抗力（如自然灾害、电压异常等）造成的损坏。
- 2、正常使用引起的产品老化、磨损等，但不影响产品的正常使用。

美智光电科技股份有限公司

公司地址：江西省贵溪市工业园1号 | 邮编：335400

全国服务热线：4008899315 | 网址：www.midea.com

