



保修卡



相关信息(用户填写)

用户姓名	发票号码
购买商店	购买日期
产品型号	产品编号
当地维修网点电话	
维修记录	
维修日期	
故障内容及处理情况	
维修单位	
维修人员签名	

维修电话: 400-8899-315

在购买本公司产品时, 请立即填写此保修卡
请妥善保管保修卡, 消费者不必将其寄回本公司
维修时请携带保修卡及有效发票正本
广东美的生活电器制造有限公司
www.midea.com

产品合格证
检查结论: <u>合格</u>
检查员号: <u>检验员A1</u>
检查日期: <u>见生产批号</u>
广东美的生活电器制造有限公司

生产日期见生产批号前6位(年/月/日)

服务承诺

产品如有故障, 请与本公司的特约维修网点或客户服务中心联系。
美的牌炊具实行整机保修一年(仅适用家庭使用的产品)。
保修期的起始日期以产品发票日期为准。

凡属下列情况之一的, 不属保修范围。

1. 用户搬运、使用、保管、维护不当而损坏, 或人为损坏;
2. 经非本公司指定维修部维修, 或用户自行拆装、维修;
3. 产品附件(如锅铲、汤勺等)、印刷品(如说明书等)和赠品等损坏;
4. 使用非我公司产品标配的赠品和配件, 造成损坏;
5. 不粘涂层类炊具, 使用钢丝球、金属锅铲造成的涂层划伤、脱落等;
6. 锅具长时间干烧, 导致的变色(如不锈钢发黄、铁锅发彩)、变形等;
7. 无有效发票, 超出保修期, 或发票所载型号与维修产品型号不符或被涂改;
8. 非家庭使用(如经营、商用、公司集体)的产品;
9. 因不可抗力造成损坏;

不属于保修范围的产品, 将提供收费维修服务, 本公司客户中心仍热情为您服务。



微信扫一扫, 服务立马到

TEL 400-8899-315

广东美的生活电器制造有限公司
地址: 广东省佛山市顺德区北滘镇三乐路19号
邮编: 528311
网址: www.midea.com



使用说明书

搪瓷类炊具



微信扫描二维码, 获取电子说明书

使用前请仔细阅读本手册, 并妥善保管

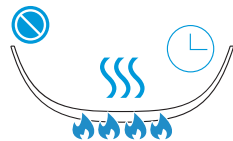
使用说明

本产品适用于燃气灶、红外炉、多种热源。
(本品不适用于电磁炉)


1. 锅具清洗擦干后进行加热, 同时用食用油持续涂抹锅具表面2分钟, 然后用水冲洗干净, 重复以上步骤两次;



2. 加热时, 禁止空锅长时间干烧以免损坏锅具, 禁止使用金属敲击搪瓷表面;



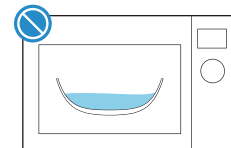
3. 烹饪后请勿长时间存放食物或积水;



4. 长时间不使用, 请将锅具清洗干净并擦干, 放置在通风干燥处存储;



5. 请勿将产品放入微波炉、烤箱内使用。



服务指南

故障处理

异常情况	可能原因	对应方法
粘锅	在烹饪淀粉类(如土豆)、蛋白质类(如鱼)等易粘食物时, 因烹饪不当可能出现粘锅。	若不慎出现粘锅, 将锅用温水泡30分钟, 然后用钢丝球擦洗即可除去。 备注: 土豆丝在烹饪前先用水浸泡、清洗, 鱼下锅前擦干水分, 可有效减轻粘锅。
锅外表面难清洗	烹饪时, 酱料粘附在锅具外表面, 若未及时清洁, 会在火上烧结碳化导致难清洁。	烹饪后及时清洁锅具内外表面。

执行标准: GB/T 13484 《接触食品搪瓷制品》
GB4806.1-2016 《食品安全国家标准食品接触材料及制品通用安全要求》